



Erfolg  
lässt sich fortsetzen  
und teilen.

# Inhaltsverzeichnis

<b>2</b>	<b>Kennzahlen im Überblick</b>
<b>3</b>	<b>Brief des Vorsitzenden des Vorstandes</b>
<b>7</b>	<b>Konsolidierter Corporate Governance Bericht</b>
<b>21</b>	<b>Investor Relations und Compliance</b>
<b>27</b>	<b>Unternehmensprofil</b>
28	Oberbank-Geschichte kurzgefasst
28	Beteiligungsnetzwerk der Oberbank
29	Wertebasierte Strategie
30	Strategie 2020
<b>31</b>	<b>Konzernlagebericht</b>
32	Gesamtwirtschaftliche Rahmenbedingungen
34	Allgemeine Angaben zur Berichterstattung
35	Geschäftsverlauf und wirtschaftliche Lage
40	Ausblick für 2016
42	Risikomanagement und internes Kontrollsystem
47	Mitarbeiterinnen und Mitarbeiter
49	Verantwortliches Handeln
50	Angaben gemäß § 243a UGB
<b>51</b>	<b>Segmentbericht</b>
52	Gliederung der Segmente im Überblick
53	Segment Firmenkunden
56	Segment Privatkunden
60	Segment Financial Markets
62	Segment Sonstiges
<b>63</b>	<b>Konzernabschluss 2015 der Oberbank</b>
144	Schlussbemerkung des Vorstandes der Oberbank AG
144	Erklärung gemäß § 82 Absatz 4 BörseG
145	Bestätigungsvermerk
147	Gewinnverteilungsvorschlag
149	Bericht des Aufsichtsrates
152	Organe der Bank
<b>153</b>	<b>Serviceangaben</b>
154	Aufbauorganisation der Oberbank
155	Struktur der Oberbank-Gruppe
156	Geschäftsbereiche und Geschäftsstellen
<b>161</b>	<b>3 Banken Gruppe im Überblick</b>
<b>164</b>	<b>Impressum</b>

## Kennzahlen im Überblick

<b>Erfolgszahlen in Mio. €</b>	<b>2015</b>	<b>2014</b>	<b>Veränd.</b>
Zinsergebnis	381,2	372,9	2,2 %
Risikovorsorgen im Kreditgeschäft	-47,1	-78,0	-39,6 %
Provisionsergebnis	132,7	119,3	11,3 %
Verwaltungsaufwand	-243,3	-236,9	2,7 %
Jahresüberschuss vor Steuern	191,5	157,6	21,5 %
Jahresüberschuss nach Steuern	166,4	136,5	21,9 %

<b>Bilanzzahlen in Mio. €</b>	<b>2015</b>	<b>2014</b>	<b>Veränd.</b>
Bilanzsumme	18.243,3	17.774,9	2,6 %
Forderungen an Kunden	12.839,9	12.276,2	4,6 %
Primärmittel	12.620,0	12.288,6	2,7 %
hievon Spareinlagen	2.912,6	3.098,5	-6,0 %
hievon verbrieftete Verbindlichkeiten inkl. Nachrangkapital	2.098,5	2.295,0	-8,6 %
Eigenkapital	1.925,7	1.534,1	25,5 %
Betreute Kundengelder	25.245,1	23.441,9	7,7 %

<b>Anrechenbare Eigenmittel in Mio. €</b>	<b>2015</b>	<b>2014</b>	<b>Veränd.</b>
Hartes Kernkapital	1.650,8	1.306,9	26,3 %
Kernkapital	1.733,3	1.385,2	25,1 %
Eigenmittel	2.158,0	1.874,4	15,1 %
Harte Kernkapitalquote	13,51 %	10,95 %	2,56 %-P.
Kernkapitalquote	14,19 %	11,61 %	2,58 %-P.
Gesamtkapitalquote	17,66 %	15,70 %	1,96 %-P.

<b>Unternehmenskennzahlen</b>	<b>2015</b>	<b>2014</b>	<b>Veränd.</b>
Return on Equity vor Steuern	11,20 %	10,68 %	0,52 %-P.
Return on Equity nach Steuern	9,73 %	9,25 %	0,48 %-P.
Cost-Income-Ratio (Kosten-Ertrag-Relation)	50,49 %	50,14 %	0,35 %-P.
Risk-Earning-Ratio (Kreditrisiko/Zinsergebnis)	12,35 %	20,92 %	-8,57 %-P.

<b>Ressourcen</b>	<b>2015</b>	<b>2014</b>	<b>Veränd.</b>
Durchschnittl. gewichteter Mitarbeiterstand	2.025	2.004	21
Anzahl der Geschäftsstellen	156	156	-

<b>Oberbank-Aktien</b>	<b>2015</b>	<b>2014</b>	<b>2013</b>
Anzahl Stamm-Stückaktien	29.237.100	25.783.125	25.783.125
Anzahl Vorzugs-Stückaktien	3.000.000	3.000.000	3.000.000
Höchstkurs Stamm-/Vorzugsaktie in €	52,80/38,20	50,35/38,11	48,50/38,70
Tiefstkurs Stamm-/Vorzugsaktie in €	49,96/37,55	48,45/37,00	47,60/37,50
Schlusskurs Stamm-/Vorzugsaktie in €	52,80/37,70	50,35/37,81	48,50/37,75
Marktkapitalisierung in Mio. €	1.656,8	1.411,6	1.363,7
IFRS-Ergebnis je Aktie in €	5,47	4,75	4,26
Dividende je Aktie in €	0,55	0,55	0,50
Kurs-Gewinn-Verhältnis Stammaktie	9,7	10,6	11,4
Kurs-Gewinn-Verhältnis Vorzugsaktie	6,9	8,0	8,9

Bei der Summierung von gerundeten Beträgen und bei der Errechnung der Veränderungsdaten können geringfügige Differenzen im Vergleich zur Ermittlung aus den nicht gerundeten Rechnungsgrundlagen auftreten.

# **Brief des Vorsitzenden des Vorstandes**



Dr. Franz Gasselsberger, MBA  
Generaldirektor Oberbank AG

## Brief des Vorsitzenden des Vorstandes

### ***Sehr geehrte Leserin, sehr geehrter Leser,***

**vieles von dem, das wir für 2015 erwartet und prognostiziert haben, hat sich erfüllt.**

Rund 3 % Weltwirtschaftswachstum und knapp über 1 % im Euroraum, fehlende Impulse der Emerging Markets, anhaltend niedrige Zinsen, ein zum US-Dollar schwächerer Euro und die letztlich positive Entwicklung der Börsen waren die Rahmenbedingungen, in denen wir uns erwartungsgemäß bewegt haben.

***Daneben war 2015 von vielen nicht vorhersehbaren Faktoren geprägt.***

Die Schweizer Franken-Abwertung, das Flüchtlingsthema, der Terror in Europa und Zweifel an der europäischen Einigkeit haben für Verunsicherung gesorgt und die Stimmung bei Unternehmen und Privaten getrübt.

***Für die österreichischen Banken war 2015 das erwartet schwierige Jahr.***

Das Niedrigzinsumfeld und rückläufige Osteuropa-Ergebnisse drückten auf die Erträge, der Rückstand bei der Kostenreduktion gegenüber anderen europäischen Banken wurde noch nicht aufgeholt. Damit hat sich der gemeinsame Jahresüberschuss der heimischen Banken zwar verbessert, ist aber immer noch gut 10 % niedriger als vor fünf Jahren.

***In diesem Umfeld hat sich die Oberbank erneut herausragend entwickelt und zum 6. Mal in Folge ein Rekordergebnis erzielt:***

- Der Überschuss stieg vor Steuern um 21,5 % auf 191,5 Mio. Euro, nach Steuern um 21,9 % auf 166,4 Mio. Euro.
- Sowohl die Kredite (+ 4,6 % auf 12,8 Mrd. Euro) als auch die betreuten Kundenvermögen (+ 7,7 % auf 25,2 Mrd. Euro) waren klar höher als im Vorjahr.
- Das Kreditrisiko ist weiterhin erfreulich niedrig, die Bildung von Risikovorsorgen konnte deutlich reduziert werden.
- Mit 14,2 % Kernkapitalquote und 17,7 % Gesamtkapitalquote ist auch die Kapitalausstattung besonders gut.

***Zwei Kapitalerhöhungen, Kapitalstärkung um 390 Mio. Euro***

Ein herausragender Erfolg waren unsere beiden deutlich überzeichneten Kapitalerhöhungen, nach denen wir mit 1,6 Mrd. Euro Börsenkapitalisierung zu den 20 wertvollsten Unternehmen an der Wiener Börse gehören. Insgesamt haben wir 3,5 Mio. Stück neue Stammaktien begeben und damit 165 Mio. Euro Eigenkapital aufgebracht. Mit zusätzlichen Maßnahmen konnten wir unserem Kapital 2015 sogar rund 390 Mio. Euro zuführen, das ist ein Plus von 25,5 % innerhalb eines Jahres.

Dieser Erfolg ist ein überzeugendes Commitment der bestehenden Oberbank-AktionärInnen, aber auch 3.000 neue AktionärInnen haben mit ihrer Beteiligung ein klares Bekenntnis zur Oberbank abgegeben.

Daneben haben auch die MitarbeiterInnen der Oberbank mit ihrem Engagement von fast 10 Mio. Euro ihre Verbundenheit und Loyalität zu unserem Haus unterstrichen.

***Erfolgsgründe: Abgrenzung am Markt - Geschäftsmodell - Risiko - Kostenstruktur - Expansion***

***Wir haben uns als Qualitätsanbieter am Markt positiv abgegrenzt.***

Die Kunden haben gelernt zwischen den Banken zu differenzieren und attestieren uns Spitzenwerte in Punkten Vertrauenswürdigkeit, Sympathie, Weiterempfehlung sowie Kundenbindung und Kundenloyalität.

## Brief des Vorsitzenden des Vorstandes

### **Wir verfolgen ein kundenbezogenes und auf Nachhaltigkeit ausgelegtes Geschäftsmodell.**

Als Regionalbank sind wir mit knapp 160 Filialen nah bei unseren KundInnen.

Als Universalbank sind wir die Bank für Industrie und Mittelstand, mit einem starken zweiten Standbein im gehobenen Privatkundengeschäft.

In anspruchsvollen Kundenangelegenheiten gibt es für uns keine Alternative zum persönlichen Gespräch in der Filiale – aber natürlich stellen wir uns auch der digitalen Herausforderung und bieten neben der kompetenten persönlichen Beratung attraktive elektronische Lösungen an.

### **Unser Kreditrisiko ist seit Jahren besonders günstig.**

Wir wachsen bei den Krediten stärker als der Markt, im Durchschnitt zwischen 4 und 5 % jährlich, aber nicht zu Lasten eines höheren Kreditrisikos!

### **Kostenbewusstsein ist auf allen Ebenen eine gelebte Selbstverständlichkeit.**

Wir haben die Verwaltung konsequent zentralisiert, überprüfen laufend alle Abläufe und Prozesse und müssen nur rund 50 Cent aufwenden, um einen Euro zu verdienen - der Markt braucht dafür 60 Cent.

Zu starke Einsparungen und zu geringe Investitionen bedeuten, auf Wachstum, Marktchancen und künftige Erträge zu verzichten, deshalb soll unsere Cost-income-ratio langfristig zwischen 50 % und 53 % liegen.

### **Wir wachsen weiterhin organisch, durch Filialgründungen.**

Den Kundenbedürfnissen angepasste Filialen sind auch in Zukunft von zentraler Bedeutung. Deshalb setzen wir unseren Wachstumskurs mit durchschnittlich sechs bis sieben Filialgründungen pro Jahr fort und bewegen uns damit klar gegen den Trend in der Bankenwelt.

### ***Dank für Ihre Unterstützung***

Im Namen des gesamten Vorstandes danke ich allen, die unseren Erfolg im abgelaufenen Jahr möglich gemacht haben: den KundInnen, die wir weiterhin begleiten durften, den AktionärInnen, die durch ihr Investment in Oberbank-Aktien ihr Vertrauen bewiesen haben und den MitarbeiterInnen, die einmal mehr ein entscheidender Erfolgsfaktor unseres Hauses waren.

Unser ausdrücklicher Dank gilt auch allen Mitgliedern des Aufsichtsrates, der seit vielen Jahren nicht nur das oberste Kontrollorgan, sondern auch ein wichtiger Ratgeber des Managements ist.

Nur das Zusammenwirken all dieser Personen hat das besonders gute Ergebnis der Oberbank 2015 ermöglicht. Bitte setzen Sie diesen Weg auch weiterhin mit uns fort!

Linz, im März 2016



Generaldirektor Dr. Franz Gasselsberger, MBA  
Vorsitzender des Vorstandes

# **Konsolidierter Corporate Governance Bericht**





Mag. Florian Hagenauer, MBA  
Vorstandsdirektor Oberbank AG

Dr. Franz Gasselsberger, MBA  
Generaldirektor Oberbank AG

Mag. Dr. Josef Weißl, MBA  
Vorstandsdirektor Oberbank AG

## Konsolidierter Corporate Governance Bericht

### **Einleitung**

Aufgrund der Änderung des Unternehmensgesetzbuches (UGB) im Berichtsjahr hat ein börsennotiertes Mutterunternehmen wie die Oberbank einen Corporate Governance Bericht auf konsolidierter Basis aufzustellen (§ 267a UGB). Da dem Oberbank-Konzern kein börsennotiertes Tochterunternehmen angehört, können sich die notwendigen Angaben auf die in § 243b (2) UGB angeführten Angaben - das sind die Angaben zur Arbeitsweise der Geschäftsführung und allfälliger Aufsichtsräte in diesen Gesellschaften, zu den Maßnahmen zur Förderung des unterrepräsentierten Geschlechts und zur Vergütungspolitik - beschränken. Die notwendigen Angaben wurden an den passenden Stellen des vorliegenden Corporate Governance Berichtes eingearbeitet.

### **Österreichischer Corporate Governance Kodex**

Als börsennotiertes Unternehmen bekennt sich die Oberbank AG zum Österreichischen Corporate Governance Kodex (ÖCGK) in der jeweils gültigen Fassung. Der Kodex ist auf der Website [www.oberbank.at](http://www.oberbank.at) einzusehen und bildet eine wertvolle Orientierungshilfe bei der Ausgestaltung interner Mechanismen und Bestimmungen. Bereits im Geschäftsjahr 2006 hat der Aufsichtsrat im Sinne des Kodex Leitlinien zur Feststellung der Unabhängigkeit seiner Mitglieder definiert, die unter [www.oberbank.at](http://www.oberbank.at) einzusehen sind. In der Aufsichtsratssitzung vom 28.3.2007 wurden die Geschäftsordnungen des Vorstandes und des Aufsichtsrates an die Kodexbestimmungen angepasst.

In der Aufsichtsratssitzung der Oberbank am 26.11.2007 wurde erstmals eine Entsprechenserklärung abgegeben.

Im Jänner 2015 wurde die für das Berichtsjahr maßgebliche Fassung des Kodex wirksam. Auch mit dieser Fassung hat sich der Aufsichtsrat der Oberbank in seiner Sitzung vom 24.11.2014 eingehend beschäftigt und eine Entsprechenserklärung abgegeben.

Der Österreichische Corporate Governance Kodex legt fest, dass das Nichteinhalten seiner so genannten C-Regeln (comply or explain) klar, präzise und umfassend zu begründen ist (ÖCGK 2015, Anhang 2b). Die Oberbank verhält sich durch die Erläuterung folgender Abweichungen im Geschäftsjahr kodexkonform:

Regel 2 C: Die Oberbank hat aufgrund eines Beschlusses der Hauptversammlung vom 15.4.1991 neben Stamm- auch Vorzugsaktien ausgegeben und bietet mit der Gewinnbevorzugung der VorzugsaktionärInnen eine attraktive Veranlagungsvariante. Die von der Oberbank emittierten Stammaktien sind jeweils nur mit einem Stimmrecht ausgestattet, sodass kein Aktionär über ein überproportionales Stimmrecht verfügt.

Regel 31 C: Den gesetzlichen Bestimmungen entsprechend erfolgt die Offenlegung der Vorstandsvergütung im Geschäftsbericht als Gesamtposition einzeln je Vorstandsmitglied. Aus Gründen des Datenschutzes sowie aus Rücksicht auf das Recht auf Privatsphäre der Vorstandsmitglieder unterbleibt ein Ausweis der Bezüge je Vorstandsmitglied getrennt in fix und variabel. Auf Basis der in der Oberbank festgelegten Vergütungsregeln ist im Einklang mit dem Bankwesengesetz sichergestellt, dass jegliche variable Vergütung der Vorstandsmitglieder sowohl den persönlichen Leistungen des jeweiligen Mitglieds Rechnung trägt als auch die Ertrags-, Risiko- und Liquiditätslage der Oberbank entsprechend berücksichtigt.

Regel 45 C: Aufgrund der gewachsenen Aktionärsstruktur befinden sich im Aufsichtsrat der Oberbank auch RepräsentantInnen aus dem Kreis der größten EinzelaktionärInnen. Da es sich bei diesen AktionärInnen auch um Banken handelt, haben solche Aufsichtsratsmitglieder auch Organfunktionen in anderen Banken, die mit der Oberbank im Wettbewerb stehen.

## Konsolidierter Corporate Governance Bericht

Die die Mitglieder des Aufsichtsrates treffenden gesetzlichen Pflichten stellen sicher, dass die berechtigten Interessen der Oberbank uneingeschränkt geschützt werden.

Regel 52a C: Der Aufsichtsrat der Oberbank zählt mehr als zehn KapitalvertreterInnen. Mit derzeit zwölf von der Hauptversammlung gewählten KapitalvertreterInnen wird die vom ÖCGK empfohlene Höchstgrenze von zehn nur marginal überschritten, sodass die effiziente und effektive Erledigung der Aufgaben des Aufsichtsrates gewährleistet ist. Die Oberbank schätzt die Expertise ihres aus Spitzenkräften der heimischen Wirtschaft bestehenden Kontrollorgans.

### **Zusammensetzung und Arbeitsweise von Vorstand und Aufsichtsrat**

Der Vorstand der Oberbank AG führt die Geschäfte nach klaren, aus der Gesamtbankstrategie abgeleiteten Grundsätzen und Zielvorgaben in eigener Verantwortung unter der im Aktiengesetz determinierten Wahrung der unterschiedlichen Interessenslagen. Der Aufsichtsrat kontrolliert in Entsprechung von Satzung und Geschäftsordnung die Umsetzung der einzelnen Vorhaben und deren Erfolg. Eine regelmäßige Berichterstattung des Vorstandes an den Aufsichtsrat stellt einen umfassenden Informationsfluss sicher.

Bei den vollkonsolidierten Gesellschaften (siehe auch Seiten 108 und 109) werden, abgesehen von den GeschäftsführerInnen der direkten Leasing-Töchter in Österreich (Oberbank LEASING GESELLSCHAFT MBH, Linz, 3 Banken Kfz-Leasing GmbH, Linz), Deutschland (Oberbank Leasing GmbH Bayern, Neuötting), Tschechien (Oberbank Leasing spol. s.r.o., Prag), Ungarn (Ober Lizing Kft, Budapest) und der Slowakei (Oberbank Leasing s.r.o., Bratislava), die Vorstands-, Geschäftsführungs- und allenfalls notwendige Aufsichtsratsmandate von bestehenden Vorständen und AbteilungsleiterInnen aus der Oberbank oder einer ihrer Schwesterbanken wahrgenommen (z. B. 3 Banken Wohnbaubank AG).

### **Mitglieder des Vorstandes**

Der Vorstand der Oberbank bestand im Geschäftsjahr 2015 aus drei Mitgliedern.

	<b>Geburtsjahr</b>	<b>Erstbestellung</b>	<b>Ende der Funktionsperiode</b>
Dr. Franz Gasselsberger, MBA	1959	28.4.1998	13.5.2017
Mag. Dr. Josef Weißl, MBA	1959	1.5.2005	30.4.2020
Mag. Florian Hagenauer, MBA	1963	1.12.2009	30.11.2019

### **Generaldirektor Dr. Franz Gasselsberger, MBA**

Nach dem Doktoratsstudium der Rechtswissenschaften an der Paris-Lodron-Universität Salzburg begann seine Karriere 1983 in der Oberbank. Parallel zur leitenden Tätigkeit für den Geschäftsbereich Salzburg absolvierte er die internationale Managementakademie und schloss diese mit dem International Executive MBA ab.

Im April 1998 bestellte ihn der Aufsichtsrat in den Vorstand der Oberbank AG, mit 1.5.2002 wurde er zum Sprecher des Vorstandes und mit 1.5.2005 zum Vorsitzenden des Vorstandes mit dem Titel Generaldirektor ernannt.

Im November 2007 wurde Dr. Gasselsberger vom deutschen Bundespräsidenten zum Honorarkonsul der Bundesrepublik Deutschland in Oberösterreich ernannt. Darüber hinaus ist er Mitglied des Vorstandes der Vereinigung der Österreichischen Industrie, des Verbandes österreichischer Banken und Bankiers, der Industriellenvereinigung und der BWG – Österreichische Bankwissenschaftliche Gesellschaft, Präsident der LIMAK Austrian Business School und Obmann der Spartenkonferenz der Wirtschaftskammer Oberösterreich, Sparte Bank und Versicherung.

## Konsolidierter Corporate Governance Bericht

### **Aufsichtsratsmandate und weitere Funktionen in konzernexternen in- oder ausländischen Gesellschaften:**

- Mitglied des Aufsichtsrates der AMAG Austria Metall AG
- Mitglied des Aufsichtsrates der Lenzing Aktiengesellschaft

### **Funktionen bei in den Konzernabschluss einbezogenen Unternehmen:**

- Vorsitzender des Aufsichtsrates der Bank für Tirol und Vorarlberg Aktiengesellschaft
- Stv. Vorsitzender des Aufsichtsrates der BKS Bank AG
- Mitglied des Aufsichtsrates der voestalpine AG

**Sämtliche Mandatsobergrenzen gemäß ÖCGK, AktG und BWG werden eingehalten.**

### ***Direktor Mag. Dr. Josef Weißl, MBA***

Nach dem Studium der Betriebswirtschaft und der Rechtswissenschaften an der Universität Linz begann seine Karriere 1983 in der Oberbank. Neben seiner leitenden Tätigkeit für den Geschäftsbereich Salzburg absolvierte er 2002 das LIMAK-General-Management-Programm und schloss 2005 das LIMAK-MBA-Programm ab.

Im Mai 2005 bestellte ihn der Aufsichtsrat in den Vorstand der Oberbank AG.

Darüber hinaus ist er Präsident und Mitglied der Österreichisch-Amerikanischen Gesellschaft.

### **Aufsichtsratsmandate und weitere Funktionen in konzernexternen in- oder ausländischen Gesellschaften:**

- Vorsitzender des Aufsichtsrates der Gasteiner Bergbahnen AG
- Mitglied des Aufsichtsrates der BAUSPARERHEIM Gemeinnützige Siedlungsgemeinschaft reg. Gen.m.b.H.
- Mitglied des Aufsichtsrates der VBV-Pensionskasse AG
- Mitglied des Aufsichtsrates der BRP-Powertrain GmbH & Co.KG
- Mitglied des Aufsichtsrates der Wiener Börse AG
- Mitglied des Aufsichtsrates der CEESG Aktiengesellschaft

### **Funktionen bei in den Konzernabschluss einbezogenen Unternehmen:**

- Vorsitzender des Aufsichtsrates der Drei-Banken Versicherungs-Aktiengesellschaft

**Sämtliche Mandatsobergrenzen gemäß ÖCGK, AktG und BWG werden eingehalten.**

### ***Direktor Mag. Florian Hagenauer, MBA***

Nach dem Studium der Handelswissenschaften an der Wirtschaftsuniversität Wien begann seine Karriere 1987 in der Oberbank. Ab 1987 war er in der Auslandsabteilung und deren Nachfolgeabteilung Bankbeziehungen und Zahlungsverkehrssysteme tätig, seit 1994 als Prokurist für das Gesamtinstitut, bevor er 1999 zum stellvertretenden Leiter der Abteilung Organisation bestellt wurde. 1999 absolvierte er das LIMAK-General-Management-Programm, 2005 schloss er das LIMAK-MBA-Programm ab. 2005 wurde Mag. Hagenauer zum Geschäftsführer der Drei-Banken-EDV Gesellschaft bestellt. 2008 kehrte er in die Oberbank zurück und wurde zum Leiter der Abteilung Organisation ernannt.

2009 bestellte ihn der Aufsichtsrat in den Vorstand der Oberbank AG.

Darüber hinaus ist er Obmann des LIMAK Club und Vizepräsident des Vereines der Förderer der OÖ. Landesmuseen.

### **Aufsichtsratsmandate und weitere Funktionen in konzernexternen in- oder ausländischen Gesellschaften:**

- Mitglied des Vorstandes und Mitglied des Investmentkomitees der Gain Capital Participations SA
- Mitglied des Vorstandes und Mitglied des Investmentkomitees SICAR der Gain Capital Participations II SA, SICAR
- Stv. Vorsitzender des Aufsichtsrates der Buy-Out Central Europe II Beteiligungs-Invest AG (bis 17.6.2015)
- Mitglied des Aufsichtsrates der Generali Holding Vienna AG

## Konsolidierter Corporate Governance Bericht

Mitglied des Aufsichtsrates der Energie AG Oberösterreich

### Funktionen bei in den Konzernabschluss einbezogenen Unternehmen:

Vorsitzender des Aufsichtsrates der 3-Banken Wohnbaubank AG

Mitglied des Aufsichtsrates der Drei-Banken Versicherungs-Aktiengesellschaft

**Sämtliche Mandatsobergrenzen gemäß ÖCGK, AktG und BWG werden eingehalten.**

### Aktuelle Verantwortungsbereiche des Vorstandes

<b>Generaldirektor</b> Dr. Franz Gasselsberger, MBA	<b>Direktor</b> Mag. Dr. Josef Weißl, MBA	<b>Direktor</b> Mag. Florian Hagenauer, MBA
Grundsätzliche Geschäftspolitik		
Interne Revision		
Compliance		
<b>Geschäfts- und Serviceabteilungen</b>		
CIF (Corporate & International Finance)	PKU (Privatkunden)	KRM (Kredit-Management)
GFM (Global Financial Markets)	PAM (Private Banking & Asset Management)	Risikocontrolling
HRA (Human Resources)		SEK (Sekretariat & Kommunikation)
RUC (Rechnungswesen & Controlling)		ORG (Organisationsentwicklung, Strategie u. Prozessmanagement)
		ZSP (Zentr. Service u. Produktion CEE, Wertpapierabwicklung)
		BDSG* (Zahlungsverkehrssysteme und zentrale Produktion)
<b>Regionale Geschäftsbereiche</b>		
Linz-Hauptplatz	Linz-Landstraße	
Salzkammergut	Innviertel	
Wien	Salzburg	
Wels	Niederösterreich	
Südbayern	Slowakei	
Nordbayern	Tschechien	
	Ungarn	

\* Banken DL Servicegesellschaft m.b.H., 100 %ige Tochtergesellschaft der Oberbank

### Arbeitsweise des Vorstandes

Die Zusammenarbeit im Vorstand wird durch tourliche, in der Regel wöchentliche Vorstandssitzungen gewährleistet. Darüber hinaus ist die Arbeitsweise von einer engen Zusammenarbeit der Vorstandsmitglieder mit der zweiten Führungsebene der Bank geprägt.

## Konsolidierter Corporate Governance Bericht

### **Vergütung des Vorstandes**

Der Aufsichtsrat hat in seiner Sitzung vom 24.11.2010 alle Angelegenheiten der Vorstandsvergütung dem Vergütungsausschuss übertragen. Das Vergütungssystem der Oberbank wurde vom Vergütungsausschuss so gestaltet, dass es sich entsprechend der in § 39b BWG und der dazugehörigen Anlage vorgegebenen Proportionalitätsprüfung an Unternehmen vergleichbarer Größe, Branche und Komplexität bzw. an der Risikogeneigtheit des Geschäftsmodells orientiert und darüber hinaus gewährleistet, dass die Vorstandsmitglieder eine ihren Tätigkeits- und Verantwortungsbereichen angemessene Entlohnung erhalten. Vorgesehen ist ein ausgewogenes Verhältnis von fixen und variablen Bezügen, wobei die variablen Bezüge sich an einem Richtwert von 20 % des Gesamtbezuges orientieren und maximal 40 % der Gesamtbezüge bzw. nicht mehr als 150.000 Euro betragen dürfen. Das fixe Basisgehalt orientiert sich an den jeweiligen Aufgabengebieten. Die variable Gehaltskomponente berücksichtigt gemeinsame und persönliche Leistungen der Vorstandsmitglieder ebenso wie die generelle Unternehmensentwicklung.

Gemessen wird dieser Unternehmenserfolg am Erreichen mittel- bis langfristiger strategischer Zielsetzungen und ausgewählter Kennzahlen:

- am nachhaltigen Einhalten der strategischen Risikoausnutzung gemäß Gesamtbanksteuerung (ICAAP);
- am nachhaltigen Erreichen der strategischen Finanzziele auf Basis der definierten Strategie und der Mehrjahresplanung der Bank;
- am nachhaltigen Erreichen der strategischen Ziele generell.

In Entsprechung der Aktualisierung des Rundschreibens der FMA vom Dezember 2012 hat der Vergütungsausschuss festgehalten, dass die Oberbank auf Basis der von der FMA definierten Parameter (Bilanzsumme) als hochkomplexes Institut anzusehen ist und die Vergütungsrichtlinien daher vollinhaltlich umzusetzen hat.

Das bedeutet, dass von den variablen Vergütungen der Vorstände für das Geschäftsjahr 2015, deren Höhe anhand der „Parameter für die Beurteilung der variablen Vergütungen für den Vorstand“ vom Vergütungsausschuss festgelegt wird, 50 % in Aktien und 50 % in Cash auszuzahlen sein werden, wobei die Aktien einer Haltefrist von drei Jahren unterliegen und der 40 %ige, auf fünf Jahre rückzustellende Anteil in Entsprechung von RZ 133 der Guidelines on Remuneration Policies and Practices des Committee of European Banking Supervisors zu gleichen Teilen aus Aktien und Cash besteht.

Die im Berichtsjahr ausbezahlten Vorstandsvergütungen betragen 1.527 Tsd. Euro, wovon 1.202 Tsd. Euro auf die fixen Gehaltsbestandteile und 325 Tsd. Euro auf die variablen Vergütungen für das Geschäftsjahr 2014 entfielen.

<b>Gesamtbezüge 2015:</b>	Dr. Franz Gasselsberger, MBA	741 Tsd. Euro
	Mag. Dr. Josef Weißl, MBA	432 Tsd. Euro
	Mag. Florian Hagenauer, MBA	354 Tsd. Euro

Nebentätigkeiten von Vorstandsmitgliedern bedürfen laut Geschäftsordnung des Vorstandes der Zustimmung durch den Aufsichtsrat. Dem entsprechend sind alle bei den einzelnen Vorstandsmitgliedern ausgewiesenen Mandate vom Aufsichtsrat genehmigt und auch im Einklang mit den seit 1.7.2014 gültigen neuen Mandatsbeschränkungen des Bankwesengesetzes.

Die Höhe der den Vorstandsmitgliedern vertraglich zugesagten Firmenpension bemisst sich nach der Dauer ihres Dienstverhältnisses, folgt einer Staffelung bis zu 40 Jahren und basiert auf dem zuletzt bezogenen

## Konsolidierter Corporate Governance Bericht

Fixgehalt. Für Vorstandsmitglieder, die ab dem Jahr 2005 bestellt werden, wird eine betriebliche Altersvorsorge bei einer Pensionskasse auf vertraglicher Basis durch Leistung eines monatlichen Beitrages aufgebaut. Die bei Nichtverlängerung oder vorzeitiger Beendigung mögliche Abfindung ist mit maximal zwei Jahresgehältern begrenzt, wobei in Erfüllung der Regel 27a ÖCGK kein vom Vorstand zu vertretender, wichtiger Grund vorliegen darf.

Es besteht eine Vermögensschadenshaftpflicht-Versicherung (D&O) für die Mitglieder des Vorstandes und des Aufsichtsrates, deren Kosten von der Gesellschaft getragen werden.

Bei den vollkonsolidierten Gesellschaften (siehe Seiten 108 und 109) gibt es nur im Bereich der direkten Leasing-Töchter in Österreich (inklusive Kfz-Leasing), Deutschland, Tschechien, Ungarn und der Slowakei GeschäftsführerInnen mit nennenswerten Gehaltszuwendungen.

Diese wurden im Identifizierungsprozess als RisikokäuferInnen identifiziert und vom Vergütungsausschuss bezüglich ihrer variablen Zuwendungen analysiert.

Aufgrund der geringen variablen Bezüge unterhalb der von der FMA festgelegten Erheblichkeitsschwelle und der sehr eingeschränkten Eigenkompetenz mussten die von RZ 133 der Guidelines on Remuneration Policies and Practices des Committee of European Banking Supervisors festgelegten Auszahlungsmodalitäten nicht zur Anwendung gebracht werden.

### **Mitglieder des Aufsichtsrates**

Anzahl und Art sämtlicher zusätzlicher Mandate wurden mit der Aufsicht akkordiert und entsprechen bei sämtlichen Mitgliedern des Aufsichtsrates den mit 1.7.2014 in Kraft getretenen Mandatsbeschränkungen gemäß Bankwesengesetz.

	Geburtsjahr / Erstbestellung / Planmäßiges Ende der Funktionsperiode
<b>Dr. Ludwig Andorfer</b> Vorsitzender	1944 / 24.5.2011 / o. HV 2016
<b>Peter Gaugg</b> 1. Stellvertreter des Vorsitzenden Vorsitzender des AR der BKS Bank AG	1960 / 27.4.2000 / o. HV 2018
<b>Mag. Dr. Herta Stockbauer</b> 2. Stellvertreterin des Vorsitzenden Stv. Vorsitzende des AR der Bank für Tirol und Vorarlberg AG Mitglied des AR der Österreichische Post Aktiengesellschaft (seit 15.4.2015)	1960 / 13.5.2015 / o. HV 2019
<b>Dr. Wolfgang Eder</b>	1952 / 9.5.2006 / o. HV 2016
<b>DDr. Waldemar Jud (bis 19.5.2015)</b> Mitglied des AR der BKS Bank AG (bis 20.5.2015) Mitglied des AR der Bank für Tirol und Vorarlberg AG (bis 13.5.2015) Vorsitzender des AR der DO & CO Aktiengesellschaft Vorsitzender des AR der Ottakringer Getränke AG (gelöscht am 12.8.2015)	1943 / 10.5.2010 / o. HV 2018

## Konsolidierter Corporate Governance Bericht

**DI DDr. h.c. Peter Mitterbauer** 1942 / 15.4.1991 / o. HV 2020  
Mitglied des AR der Rheinmetall AG  
Mitglied des AR der MIBA AG (bis 2.12.2015 börsennotiert)

**Dr. Helga Rabl-Stadler** 1948 / 24.5.2011 / o. HV 2016

**Karl Samstag** 1944 / 22.4.2002 / o. HV 2017  
Mitglied des AR der Bank für Tirol und Vorarlberg AG  
Mitglied des AR der BKS Bank AG  
Mitglied des AR der Schoeller-Bleckmann Oilfield Equipment AG

**Dr. Herbert Walterskirchen** 1937 / 20.5.1997 / o. HV 2020

**Dr. Peter Thirring** 1957 / 14.5.2013 / o. HV 2018

**MMag. Dr. Barbara Leitl-Staudinger** 1974 / 13.5.2014 / o. HV 2019

**MMag. Dr. Barbara Steger** 1980 / 13.5.2014 / o. HV 2019

**Mag. Peter Hofbauer (ab 19.5.2015)** 1964 / 19.5.2015 / o. HV 2020

### **Vom Betriebsrat entsandte ArbeitnehmervertreterInnen:**

**Wolfgang Pischinger**, erstmalig entsandt: 28.1.1993; Vorsitzender des Zentralbetriebsrates der Oberbank AG

**Elfriede Höchtel**, erstmalig entsandt: 22.5.2007; Oberbank Wels

**Josef Pesendorfer**, erstmalig entsandt: 29.1.2001; Oberbank Gmunden

**Herbert Skoff**, erstmalig entsandt: 28.3.2011; Oberbank Wien

**Stefan Prohaska**, erstmalig entsandt: 28.3.2013; Oberbank Salzburg-Taxham

**Alexandra Grabner**, erstmalig entsandt: 26. 3. 2014; Zentralbetriebsrat der Oberbank

### **Staatskommissär:**

**Hofrat DDr. Marian Wakounig**, Staatskommissär, bestellt mit Wirkung ab 1.8.2007

**Amtsdirektorin Edith Wanger**, Staatskommissär-Stellvertreterin, bestellt mit Wirkung ab 1.7.2002

### **Arbeitsweise des Aufsichtsrates**

Der Aufsichtsrat besteht aus zwölf gewählten KapitalvertreterInnen und sechs vom Betriebsrat entsandten ArbeitnehmervertreterInnen. Die vom Nominierungsausschuss im November 2013 mit Umlaufbeschluss festgelegte Zielquote von mindestens 25 % für das unterrepräsentierte Geschlecht konnte sowohl bei den KapitalvertreterInnen als auch bei den BelegschaftsvertreterInnen mit je einem Drittel weibliche Aufsichtsratsmitglieder übererfüllt werden.

Im Geschäftsjahr 2015 fanden vier ordentliche Aufsichtsratssitzungen und eine außerordentliche Aufsichtsratssitzung (BaSAG Bewilligung und Bewilligung 2. Kapitalerhöhung) statt, in denen der Aufsichtsrat seinen Kontrollaufgaben nachgekommen ist (siehe auch Bericht des Aufsichtsrates).

Ein Mitglied des Aufsichtsrates hat im Berichtsjahr an mehr als der Hälfte der Sitzungen des Aufsichtsrates nicht persönlich teilgenommen. (Regel 58 C ÖCGK)



## Konsolidierter Corporate Governance Bericht

### **Vom Aufsichtsrat eingerichtete Ausschüsse**

Der Aufsichtsrat der Oberbank AG hat zur effizienten Erledigung der operativen Agenden einen Arbeits-, einen Risiko- und Kredit-, einen Prüfungs-, einen Nominierungs- und einen Vergütungsausschuss eingerichtet, deren Mitglieder aus dem Kreis der KapitalvertreterInnen vom Gesamtaufsichtsrat gewählt und um die notwendige Zahl an Mitgliedern aus dem Kreis der BelegschaftsvertreterInnen ergänzt werden.

Der Prüfungsausschuss besteht aus fünf, der Arbeitsausschuss aus vier, der Risiko- und Kreditausschuss und der Vergütungsausschuss aus jeweils drei und der Nominierungsausschuss aus zwei KapitalvertreterInnen.

### **Prüfungsausschuss**

Der Prüfungsausschuss hat im Geschäftsjahr zweimal getagt. Er nimmt die Aufgabe gemäß § 63a Abs. 4 BWG wahr.

Zu den wesentlichen Aufgaben des Prüfungsausschusses gehören die Prüfung des Jahresabschlusses (einschließlich Konzernabschluss) und die Vorbereitung seiner Feststellung, die Prüfung des Vorschlages für die Gewinnverteilung, des Lageberichtes und des Corporate Governance Berichtes samt Erstattung eines Berichtes darüber an das Plenum des Aufsichtsrates. Weiters hat der Prüfungsausschuss die Abschlussprüfung, den Rechnungslegungsprozess und die Wirksamkeit des internen Kontrollsystems, des internen Revisionsystems und des Risikomanagementsystems zu überwachen.

Vom Wirtschaftsprüfer wurden die Ergebnisse seiner Prüfung gemäß Auftrag im Prüfungsvertrag zur wirtschaftlichen Situation (Einzel- und Konzernabschluss) und zur Risikosituation der Bank dem Vorstand dargelegt und auch dem Vorsitzenden des Aufsichtsrates übermittelt. Von diesem wurde das Ergebnis dem Prüfungsausschuss zur Kenntnis gebracht, der sich in direkter Diskussion mit den Wirtschaftsprüfern intensiv damit auseinandergesetzt hat.

Über die Ergebnisse der Arbeit im Prüfungsausschuss wurde das Plenum des Aufsichtsrates in der jeweils nachfolgenden Sitzung informiert.

**Zusammensetzung:** Dr. Ludwig Andorfer (Vorsitzender), Mag. Dr. Herta Stockbauer, Peter Gaugg, Dr. Herbert Walterskirchen, DDr. Waldemar Jud (bis 19.5.2015), Mag. Peter Hofbauer (ab 19.5.2015), Wolfgang Pischinger, Stefan Prohaska, Herbert Skoff

### **Arbeitsausschuss**

Dem Arbeitsausschuss obliegt die Entscheidungsbefugnis in den von der Geschäftsordnung weder dem Plenum noch dem Risiko- und Kreditausschuss zugewiesenen dringenden Angelegenheiten. Das sind insbesondere der Erwerb und die Veräußerung von Beteiligungen wesentlicher Größenordnung, der Erwerb, der Verkauf oder die Belastung von Liegenschaften sowie Investitionen ab einem definierten Volumen, wobei die Schwellenwerte in den Geschäftsordnungen für Vorstand und Aufsichtsrat genau definiert sind. Satzungskonform übt der Arbeitsausschuss seine Entscheidungsbefugnis aufgrund der Notwendigkeit zeitnaher Entscheidungen in diesen dringenden Angelegenheiten im Wege von Umlaufbeschlüssen aus, wobei zusätzlich zu den für die Entscheidung aufbereiteten Unterlagen auch telefonisch Informationen beim Vorstand eingeholt werden können.

2015 wurden fünf zeitkritische Beschlüsse vom Arbeitsausschuss bewilligt.

Über die vom Arbeitsausschuss entschiedenen Geschäftsfälle wurde dem Gesamtaufsichtsrat in der jeweils nächsten Sitzung berichtet und diese auch ausführlich besprochen.

**Zusammensetzung:** Dr. Ludwig Andorfer (Vorsitzender), Mag. Dr. Herta Stockbauer, Peter Gaugg, Dr. Herbert Walterskirchen, Wolfgang Pischinger, Herbert Skoff

## Konsolidierter Corporate Governance Bericht

### ***Risiko- und Kreditausschuss***

In seiner Sitzung am 26.11.2013 hat der Aufsichtsrat beschlossen, dass die per 1.1.2014 im BWG verpflichtend vorgesehenen Tätigkeiten des Risikoausschusses vom Kreditausschuss übernommen werden sollen. Die Geschäftsordnung des Aufsichtsrates wurde entsprechend angepasst. Der Ausschuss heißt Risiko- und Kreditausschuss.

Der Zustimmung des Risiko- und Kreditausschusses bedarf jede Veranlagung bzw. Großveranlagung im Sinne des § 27 BWG, sofern diese eine in der Geschäftsordnung für den Vorstand festgesetzte Höhe übersteigt. Satzungskonform übt der Risiko- und Kreditausschuss seine Entscheidungsbefugnis aufgrund der Notwendigkeit zeitnaher Entscheidungen in dringenden Angelegenheiten im Wege von Umlaufbeschlüssen aus, wobei zusätzlich zu den für die Entscheidung aufbereiteten Unterlagen auch telefonisch Informationen beim Vorstand eingeholt werden können.

In seiner Funktion als Risikoausschuss hat der Ausschuss im Berichtsjahr dem Bankwesengesetz entsprechend eine Sitzung in Beisein des für die unabhängige Risikomanagementfunktion der Oberbank verantwortlichen Mitarbeiters und des Staatskommissärs abgehalten, in der sich der Ausschuss mit der Risikostrategie der Oberbank und den übrigen im Gesetz vorgesehenen Themen intensiv auseinandergesetzt hat.

Auch darüber wurde in der darauffolgenden Sitzung der Gesamtaufsichtsrat ausführlich informiert.

2015 wurden 79 zeitkritische Anträge vom Risiko- und Kreditausschuss bewilligt. Darüber hinaus gab es auch Direktanträge, die dann vom Plenum des Aufsichtsrates beschlossen wurden.

Über die vom Risiko- und Kreditausschuss entschiedenen Geschäftsfälle wird dem Gesamtaufsichtsrat in der jeweils nächsten Sitzung berichtet und diese auch ausführlich diskutiert.

**Zusammensetzung:** Dr. Ludwig Andorfer (Vorsitzender), Mag. Dr. Herta Stockbauer, Peter Gaugg, Wolfgang Pischinger, Herbert Skoff

### ***Nominierungsausschuss***

Der Nominierungsausschuss nimmt die ihm durch gesetzliche Bestimmungen zugewiesenen Aufgaben wahr. Unter anderem regelt er vorbehaltlich der Zuständigkeit des Vergütungsausschusses die Beziehungen zwischen der Gesellschaft und den Mitgliedern des Vorstandes, erstattet Vorschläge zur Besetzung von (frei werdenden) Mandaten im Vorstand und befasst sich mit der Nachfolgeplanung. Darüber hat dann der Gesamtaufsichtsrat zu bestimmen.

Im November 2013 hat der Nominierungsausschuss mit Umlaufbeschluss in Entsprechung der per 1.1.2014 geltenden gesetzlichen Bestimmungen unter anderem Aufgabenbeschreibungen und Bewerberprofile für neu zu bestellende Vorstandsmitglieder bzw. Aufsichtsratsmitglieder erarbeitet, eine Zielquote für das unterrepräsentierte Geschlecht in Vorstand und Aufsichtsrat festgelegt und Strategien zur Erreichung dieser Zielquote erarbeitet.

Das neue Aufsichtsratsmitglied wurde vom Nominierungsausschuss in seiner Sitzung vom 2.3.2015 nach diesen Bewerberprofilen beurteilt und als ganz ausgezeichnet für die Tätigkeit im Aufsichtsrat der Oberbank geeignet eingestuft.

**Zusammensetzung:** Dr. Ludwig Andorfer (Vorsitzender), Mag. Dr. Herta Stockbauer

### ***Vergütungsausschuss***

Der Vergütungsausschuss nimmt die ihm durch die gesetzlichen Bestimmungen zugewiesenen Aufgaben wahr. In dieser Eigenschaft hat er neben den Grundzügen der Vergütungspolitik und einer schriftlich dokumentierten Proportionalitätsanalyse betreffend die Mitglieder des Vorstandes sowie die in Anwendung der Proportionalitätsgrundsätze des § 39b BWG und des zugehörigen Anhangs als von den Bestimmungen des

## Konsolidierter Corporate Governance Bericht

§ 39b BWG allfällig als umfasst erkannten MitarbeiterInnen auch die Parameter für die Bemessung und Überprüfung der variablen Vergütungen festgelegt.

Dem Gesetz entsprechend überprüft der Vergütungsausschuss jährlich die praktische Umsetzung der von ihm genehmigten Vergütungspolitik und berichtet darüber auch dem Gesamtaufsichtsrat in der nächstfolgenden Sitzung.

Im November 2013 hat der Vergütungsausschuss mit Umlaufbeschluss die Proportionalitätsprüfung entsprechend an die per 1.1.2014 geltenden gesetzlichen Bestimmungen angepasst.

In der Sitzung am 22.3.2015 hat der Vergütungsausschuss anhand der Policy zur Identifizierung von RisikokäuferInnen den von den Vergütungsrichtlinien umfassten Personenkreis ermittelt. Aufgrund der geringen variablen Vergütungen an die unterhalb der Vorstandsebene mit Einfluss auf das Risikoprofil der Bank tätigen Personen beschränken sich allerdings die in Entsprechung von RZ 133 der Guidelines on Remuneration Policies and Practices des Committee of European Banking Supervisors festgelegten Auszahlungsmodalitäten auf den Vorstand der Bank.

**Zusammensetzung:** Dr. Ludwig Andorfer (Vorsitzender), Mag. Dr. Herta Stockbauer, Dr. Herbert Walterskirchen, Wolfgang Pischinger

### **Vergütung des Aufsichtsrates**

Die Mitglieder des Aufsichtsrates erhalten neben dem Ersatz der durch ihre Funktion entstandenen Barauslagen auch Sitzungsgelder von je 120 Euro sowie eine jährliche Vergütung. Die Höhe dieser Vergütung wurde von der Hauptversammlung 2014 für das Geschäftsjahr 2014 und die folgenden b.a.w. wie folgt festgelegt: für den Vorsitzenden 21.000 Euro, seine StellvertreterInnen je 17.000 Euro und die weiteren Mitglieder je 15.000 Euro. In der Hauptversammlung vom 8.5.2012 wurde beschlossen, dass für die Arbeit in den Ausschüssen beginnend mit dem Geschäftsjahr 2012 ebenfalls jährliche Vergütungen bezahlt werden. Für den Prüfungsausschuss und den Risiko- und Kreditausschuss wurden pro Mitglied und Jahr je 4.000 Euro, für den Arbeitsausschuss pro Mitglied und Jahr je 2.000 Euro und für den Nominierungsausschuss und den Vergütungsausschuss pro Mitglied und Jahr 1.000 Euro von der Hauptversammlung festgesetzt.

Die Auszahlung erfolgt jeweils nach der Entlastung durch die Hauptversammlung für das von der Entlastung betroffene Geschäftsjahr rückwirkend.

Vergütung in € für GJ 2015	Aufsichtsrat	Ausschüsse	Sitzungsgeld	Summe
Dr. Ludwig Andorfer	21.000	12.000	600	33.600
Peter Gaugg	17.000	10.000	600	27.600
Mag. Dr. Herta Stockbauer	17.000	12.000	600	29.600
Dr. Wolfgang Eder	15.000		480	15.480
DDr. Waldemar Jud (bis 19.5.2015)	5.712	1.523	120	7.356
Mag. Peter Hofbauer (ab 19.5.2015)*	0	0	0	0
DI DDr. h. c. Peter Mitterbauer	15.000		480	15.480
Dr. Helga Rabl-Stadler	15.000		480	15.480
Karl Samstag	15.000		600	15.600
Dr. Peter Thirring	15.000		480	15.480
Dr. Herbert Walterskirchen	15.000	7.000	480	22.480
MMag Dr. Barbara Leitl-Staudinger	15.000		480	15.480
MMag. Dr. Barbara Steger	15.000		480	15.480

\* Dieses AR-Mitglied bekommt aufgrund einer internen Regelung im UniCredit-Konzern keine Tantiemen und kein Sitzungsgeld

Die vom Betriebsrat entsandten Mitglieder des Aufsichtsrates erhalten weder eine fixe Vergütung noch Sitzungsgelder.

## Konsolidierter Corporate Governance Bericht

### ***Kriterien für die Beurteilung der Unabhängigkeit eines Aufsichtsratsmitgliedes***

Der Aufsichtsrat der Oberbank hat in Entsprechung der Regel C 53 des ÖCGK Kriterien für die Unabhängigkeit von Aufsichtsratsmitgliedern festgelegt und unter [www.oberbank.at](http://www.oberbank.at) auch veröffentlicht.

Ein Aufsichtsratsmitglied ist als unabhängig anzusehen, wenn es in den vergangenen drei Jahren nicht Mitglied des Vorstandes oder leitender Angestellter der Gesellschaft oder eines Tochterunternehmens der Gesellschaft gewesen ist.

Eine vorangehende Vorstandstätigkeit führt vor allem dann nicht zur Qualifikation als nicht unabhängig, wenn nach Vorliegen aller Umstände im Sinne des § 87 Abs. 2 AktG keine Zweifel an der unabhängigen Ausübung des Mandates bestehen.

Das Aufsichtsratsmitglied soll zu der Gesellschaft oder einem Tochterunternehmen der Gesellschaft kein Geschäftsverhältnis in einem für das Aufsichtsratsmitglied bedeutenden Umfang unterhalten oder im vergangenen Jahr unterhalten haben. Dies gilt auch für Geschäftsverhältnisse mit Unternehmen, an denen das Aufsichtsratsmitglied ein erhebliches wirtschaftliches Interesse hat. Die Genehmigung einzelner Geschäfte durch den Aufsichtsrat gemäß L-Regel 48 führt nicht automatisch zur Qualifikation als nicht unabhängig. Der Abschluss bzw. das Bestehen von banküblichen Verträgen mit der Gesellschaft beeinträchtigen die Unabhängigkeit nicht.

Das Aufsichtsratsmitglied soll in den letzten drei Jahren nicht AbschlussprüferIn der Gesellschaft oder bei der prüfenden Prüfungsgesellschaft beteiligt oder angestellt gewesen sein.

Das Aufsichtsratsmitglied soll nicht Vorstandsmitglied in einer anderen Gesellschaft sein, in der ein Vorstandsmitglied der Gesellschaft Aufsichtsratsmitglied ist, es sei denn eine Gesellschaft ist mit der anderen konzernmäßig verbunden oder an ihr unternehmerisch beteiligt.

Das Aufsichtsratsmitglied soll kein enger Familienangehöriger (direkte Nachkommen, EhegattInnen, LebensgefährtInnen, Eltern, Onkel, Tanten, Geschwister, Nichten, Neffen) eines Vorstandsmitgliedes oder von Personen sein, die sich in einer in den vorstehenden Punkten beschriebenen Position befinden.

Alle von der Hauptversammlung gewählten Mitglieder des Aufsichtsrates haben sich in einer individuellen Erklärung im Sinne der gegenständlichen Kriterien als unabhängig deklariert. Zudem sind mit Ausnahme von Mag. Dr. Herta Stockbauer (BKS Bank AG), Peter Gaugg (Bank für Tirol und Vorarlberg AG), Karl Samstag, DDr. Waldemar Jud (bis 19.5.2015) und Mag. Peter Hofbauer (ab 19.5.2015) sämtliche von der Hauptversammlung gewählten Mitglieder des Aufsichtsrates solche Mitglieder, die nicht AnteilseignerInnen mit einer Beteiligung von mehr als 10 % sind oder Interessen solcher AnteilseignerInnen vertreten.

Die Oberbank unterhält außerhalb ihrer gewöhnlichen Banktätigkeit keine Geschäftsbeziehungen zu verbundenen Unternehmen oder Personen (einschließlich der Aufsichtsratsmitglieder), die deren Unabhängigkeit beeinträchtigen könnten.

## Konsolidierter Corporate Governance Bericht

### **Maßnahmen zur Förderung von Frauen (§ 243b Abs. 2 Z 2 UGB)**

Zum 31.12.2015 waren in der Oberbank (inklusive Leasing) 81 Frauen in Führungspositionen beschäftigt, was einem Anteil von 19,9 % entspricht (2014: 80 Frauen bzw. 20,2 %).

Die Oberbank hat 2010 das Projekt „Zukunft Frau 2020“ gestartet, um den Anteil der weiblichen Führungskräfte im Unternehmen bis 2020 zu verdoppeln. Bestandteile des Projektes sind unter anderem die Kinderbetreuung im Ferienmonat August, eine gezielte Karriereplanung für Frauen oder zeitlich und organisatorisch flexible Wiedereinstiegsmodelle.

Trotz all dieser Bemühungen und einer weiteren Steigerung um eine Person im abgelaufenen Geschäftsjahr bleibt die Stärkung der Motivation von Frauen zur Übernahme von Führungsaufgaben eine große Herausforderung für die nächsten Jahre.

Im Rahmen des Projektes „Zukunft Frau 2020“ hat sich die Oberbank auch um die Zertifizierung als familienfreundliches Unternehmen bemüht und nach Überprüfung durch einen zertifizierten Gutachter am 14.4.2011 per 5.6.2011 vom Bundesministerium für Wirtschaft, Familie und Jugend das „Grundzertifikat Audit berufundfamilie“ für drei Jahre ausgestellt bekommen. 2014 wurde dieses staatliche Gütezeichen nach einer externen Evaluierung durch die TÜV SÜD Landesgesellschaft Österreich GmbH auf weitere drei Jahre zuerkannt.

Die weiteren Umsetzungsmaßnahmen werden nunmehr jährlich extern evaluiert. Damit soll in der Oberbank der Grundstein dafür gelegt werden, dass es künftig mehr entsprechend qualifizierte Frauen in Führungspositionen gibt, die sich auch für künftige Besetzungen von Vorstandsmandaten bzw. Geschäftsführungs- und Aufsichtsratsfunktionen im Bereich der vollkonsolidierten Tochterunternehmen eignen, um auch hier auf längere Sicht die angepeilte Quote von 25 % umsetzen zu können.

Im Aufsichtsrat liegt der Anteil weiblicher Mitglieder als unterrepräsentiertes Geschlecht sowohl bei den KapitalvertreterInnen als auch bei den BelegschaftsvertreterInnen bei jeweils 33 %. Damit wurde die festgelegte Zielquote von 25 % übererfüllt.

Linz, am 11. März 2016

Der Vorstand



Generaldirektor  
Dr. Franz Gasselsberger, MBA  
Verantwortungsbereich  
Firmenkundengeschäft



Direktor  
Mag. Dr. Josef Weißl, MBA  
Verantwortungsbereich  
Privatkundengeschäft



Direktor  
Mag. Florian Hagenauer, MBA  
Verantwortungsbereich  
Gesamtrisikomanagement

# Investor Relations und Compliance

## Investor Relations und Compliance

### **Aktien und Aktionärsstruktur**

Die Bewahrung der Unabhängigkeit der Oberbank hat oberste Priorität.

Sie wird abgesichert durch eine hohe Ertragskraft, eine vernünftige Risikopolitik, den Verbund mit den eigenständigen Regionalbanken BKS Bank AG und Bank für Tirol und Vorarlberg AG sowie AktionärInnen, die ein Interesse an der Unabhängigkeit der Oberbank haben.

Einzelnen AktionärInnen der Oberbank AG ist eine direkte oder indirekte Beherrschung im Alleingang nicht möglich. Zwischen der BKS, der BTV und der Wüstenrot Genossenschaft besteht eine Syndikatsvereinbarung, die die Sicherstellung der Eigenständigkeit der Oberbank zum Ziel hat.

Ein weiteres stabilisierendes Element der Aktionärsstruktur bildet die Beteiligung der MitarbeiterInnen, die ihre Stimmrechte syndiziert und mit der Vertretung ihrer Interessen die Oberbank-Mitarbeitergenossenschaft bevollmächtigt haben.

Das Bekenntnis des Managements und der MitarbeiterInnen zur Oberbank festigt die Unabhängigkeit ebenso wie langjährige Kooperationen mit zuverlässigen Partnern wie Wüstenrot oder Generali.

### **Wahlmöglichkeit für InvestorInnen: Stamm- und/oder Vorzugsaktie**

Die AnlegerInnen können zwischen der Oberbank-Stammaktie und der Oberbank-Vorzugsaktie wählen. Die Vorzugsaktie verbrieft keine Stimmrechte, gewährt aber eine nachzuzahlende Mindestdividende von 6 % vom anteiligen Grundkapital (9 Mio. Euro). Für beide Aktiegattungen wurde die Dividende zuletzt gleich hoch angesetzt. Aufgrund des Stimmrechtverzichtes notiert die Vorzugsaktie im Vergleich zur Stammaktie jedoch mit einem Kursabschlag, wodurch sich eine höhere Dividendenrendite errechnet.

### **Stammaktie 2015 auf Allzeithoch**

Die Oberbank Stammaktie erreichte am 29.12.2015 mit 52,80 Euro einen historischen Höchststand. Die Vorzugsaktie verzeichnete am 23.3.2015 bei 38,20 Euro ihr Kurshoch im Berichtsjahr.

Die gesamte Jahresperformance 2015 (Kursentwicklung und Dividende) betrug bei den Stammaktien + 6,80 %, bei den Vorzugsaktien + 1,17 %. Die Börsenkapitalisierung der Oberbank AG belief sich zum Jahresende 2015 auf 1.656,8 Mio. Euro, gegenüber 1.411,6 Mio. Euro zum Vorjahresresultimo.

<b>Kennzahlen der Oberbank-Aktien</b>	<b>2015</b>	<b>2014</b>	<b>2013</b>
Anzahl Stamm-Stückaktien	29.237.100	25.783.125	25.783.125
Anzahl Vorzugs-Stückaktien	3.000.000	3.000.000	3.000.000
Höchstkurs Stamm-/Vorzugsaktie in €	52,80/38,20	50,35/38,11	48,50/38,70
Tiefstkurs Stamm-/Vorzugsaktie in €	49,96/37,55	48,45/37,00	47,60/37,50
Schlusskurs Stamm-/Vorzugsaktie in €	52,80/37,70	50,35/37,81	48,50/37,75
Marktkapitalisierung in Mio. €	1.656,8	1.411,6	1.363,7
IFRS-Ergebnis je Aktie in €	5,47	4,75	4,26
Dividende je Aktie in €	0,55	0,55	0,50
Kurs-Gewinn-Verhältnis Stammaktie	9,7	10,6	11,4
Kurs-Gewinn-Verhältnis Vorzugsaktie	6,9	8,0	8,9

Die Oberbank-Stammaktie notiert seit 1.7.1986 an der Wiener Börse. Seither verläuft ihr Wertzuwachs überaus stetig: AktionärInnen, die 1986 die Oberbank-Aktie zeichneten und bei allen Kapitalerhöhungen mitzogen, erzielten unter Berücksichtigung der Dividendenzahlungen eine Rendite vor Abzug der Kapitalertragsteuer von durchschnittlich 8,31 % pro Jahr.

## Investor Relations und Compliance

### **Attraktive Bewertung, konstante Dividende**

Das Ergebnis je Aktie stieg gegenüber 2014 von 4,75 auf 5,47 Euro deutlich an. Auf Basis der Schlusskurse 2015 errechnet sich für die Stammaktie ein Kurs-Gewinn-Verhältnis (KGV) von 9,7, für die Vorzugsaktie von 6,9.

Der 136. ordentlichen Hauptversammlung am 18.5.2016 wird die Ausschüttung einer im Vergleich zum Vorjahr unveränderten Dividende von 0,55 Euro je bezugsberechtigter Aktie vorgeschlagen.

<b>Aktionärsstruktur der Oberbank per 31.12.2015</b>	<b>Stammaktien</b>	<b>Gesamt</b>
Bank für Tirol und Vorarlberg Aktiengesellschaft, Innsbruck	17,49 %	16,24 %
BKS Bank AG, Klagenfurt	16,52 %	15,30 %
Wüstenrot Wohnungswirtschaft reg. Gen.m.b.H., Salzburg	4,94 %	4,50 %
Generali 3 Banken Holding AG, Wien	1,94 %	1,76 %
Mitarbeiter	3,80 %	3,59 %
CABO Beteiligungsgesellschaft m. b. H., Wien	28,69 %	26,02 %
Streubesitz	26,62 %	32,59 %

Siehe auch Seite 162.

Das Grundkapital der Oberbank unterteilt sich in 29.237.100 auf den Inhaber lautende Stamm-Stückaktien und in 3.000.000 auf den Inhaber lautende Vorzugs-Stückaktien ohne Stimmrecht.

Größter Einzelaktionär ist die CABO Beteiligungsgesellschaft m.b.H., eine 100 %ige Konzerntochter der UniCredit Bank Austria. Der Streubesitz (26,6 % der Oberbank-Stammaktien, 32,6 % inklusive Vorzugsaktien) wird von Unternehmen, institutionellen Investoren und privaten AktionärInnen gehalten.

### **Aktionärsbeziehungen und Kommunikation**

Die Oberbank informiert ausführlich im Rahmen der Quartals- und Jahresberichterstattung über ihre Finanz- und Ertragslage. Auch über die Website [www.oberbank.at](http://www.oberbank.at) wird ein laufender Informationsfluss sichergestellt. Mit der Einladung zur jährlichen Hauptversammlung sind die AktionärInnen aufgerufen, direkt mit Vorstand und Aufsichtsrat in Kontakt zu treten.

Potenziell kursrelevante Ereignisse werden von der Oberbank via Ad-hoc-Meldung veröffentlicht. Im Geschäftsjahr 2015 erfolgten sieben solche Meldungen.

### **Investor Relations-Ansprechpartner**

Mag. Frank Helmkamp

Telefon: +43/(0)732/78 02 DW 37247

[frank.helmkamp@oberbank.at](mailto:frank.helmkamp@oberbank.at)

[www.oberbank.at](http://www.oberbank.at)

<b>Finanzkalender 2016</b>	
Veröffentlichung des Jahresabschlusses in der Wiener Zeitung	6.4.2016
Nachweisstichtag für Oberbank-Aktien	8.5.2016
Hauptversammlung	18.5.2016
Ex-Dividendentag	23.5.2016
Dividendenzahltag	25.5.2016
<b>Veröffentlichung der Quartalsberichte</b>	
1. Quartal	20.5.2016
1. Halbjahr	26.8.2016
1. – 3. Quartal	30.11.2016



## Investor Relations und Compliance

### *Informationen zur 135. Hauptversammlung am 19.5.2015/ gefasste Beschlüsse*

#### **TOP 2: Beschlussfassung über die Verwendung des Bilanzgewinnes des Geschäftsjahres 2014**

JA: 23.382.702 Stimmen  
NEIN: 0 Stimmen  
STIMMENTHALTUNG: 0 Stimmen.

#### **TOP 3: Entlastung Vorstand und Aufsichtsrat**

##### Entlastung Vorstand:

JA: 23.369.563 Stimmen  
NEIN: 0 Stimmen  
STIMMENTHALTUNG: 400 Stimmen.

##### Entlastung Aufsichtsrat:

JA: 23.345.175 Stimmen  
NEIN: 0 Stimmen  
STIMMENTHALTUNG: 0 Stimmen.

#### **TOP 4: Wahlen in den Aufsichtsrat**

##### Dr. Herbert Walterskirchen:

JA: 23.382.542 Stimmen  
NEIN: 0 Stimmen  
STIMMENTHALTUNG: 0 Stimmen.

##### Dr. Peter Mitterbauer:

JA: 23.382.542 Stimmen  
NEIN: 0 Stimmen  
STIMMENTHALTUNG: 0 Stimmen.

##### Mag. Peter Hofbauer:

JA: 23.381.197 Stimmen  
NEIN: 545 Stimmen  
STIMMENTHALTUNG: 800 Stimmen.

#### **TOP 5: Wahl des Bankprüfers für das Geschäftsjahr 2016**

JA: 23.380.906 Stimmen  
NEIN: 384 Stimmen  
STIMMENTHALTUNG: 553 Stimmen.

## Investor Relations und Compliance

### TOP 6: Beschlussfassung über

- a) den Widerruf der in der 132. ordentlichen Hauptversammlung vom 8. Mai 2012 erteilten Ermächtigung des Vorstandes, binnen fünf Jahren ab Eintragung der entsprechenden Satzungsänderung im Firmenbuch - allenfalls in mehreren Tranchen - das Grundkapital der Gesellschaft gegen Bareinlagen um bis zu EUR 9.375.000,-- durch Ausgabe von bis zu 3.125.000 Stück auf Inhaber lautende Stamm-Stückaktien zu erhöhen und den Ausgabekurs sowie die Ausgabebedingungen im Einvernehmen mit dem Aufsichtsrat festzusetzen, im bisher nicht ausgenützten Umfang, unter gleichzeitiger Ermächtigung des Vorstandes, binnen fünf Jahren ab Eintragung der entsprechenden Satzungsänderung im Firmenbuch - allenfalls in mehreren Tranchen - das Grundkapital der Gesellschaft gegen Bareinlagen um bis zu EUR 10.500.000,-- durch Ausgabe von bis zu 3.500.000 Stück auf Inhaber lautende Stamm-Stückaktien zu erhöhen und den Ausgabekurs sowie die Ausgabebedingungen im Einvernehmen mit dem Aufsichtsrat festzusetzen;
- b) die Ermächtigung des Aufsichtsrates, Änderungen der Satzung, die sich durch die Ausgabe von Aktien aus dem genehmigten Kapital ergeben, zu beschließen und
- c) die entsprechende Änderung der Satzung in § 4 Abs. 3.

JA: 23.381.743 Stimmen

NEIN: 0 Stimmen

STIMMENTHALTUNG: 0 Stimmen.

### **Directors' Dealings**

Vorstand und Aufsichtsrat der Oberbank haben der österreichischen Finanzmarktaufsicht (FMA) alle Transaktionen mit Aktien und aktienähnlichen Wertpapieren der Oberbank AG zu melden und diese Information zu veröffentlichen.

Im Geschäftsjahr 2015 erfolgten 19 derartige Meldungen an die FMA, welche unter [www.fma.gv.at](http://www.fma.gv.at) nach Maßgabe § 48 d (4) BörseG die Veröffentlichung vornahm.

### **Compliance**

In Compliance-Angelegenheiten stand das Jahr 2015 im Zeichen organisatorischer Änderungen. So wurden die Compliance-Agenden in einer eigenen, direkt dem Vorstand verantwortlichen Organisationseinheit mit jenen der Prävention der Geldwäsche und Terrorismusfinanzierung zusammengeführt. Auch wurde die Funktion des Compliance-Beauftragten mit der Funktion des Geldwäschebeauftragten verschmolzen.

Durch diese Maßnahmen werden eine stärkere Unabhängigkeit und eine klare Fokussierung auf diese wichtigen Agenden angestrebt und gleichzeitig Empfehlungen der Aufsichtsbehörden und regulatorischen Anforderungen Genüge getan.

Ein Schwerpunkt der Compliance-Tätigkeit war die Überwachung und Begleitung der durchgeführten Kapitalerhöhungen sowie begleitende Maßnahmen, um die Erfüllung gesetzlicher Erfordernisse sicherzustellen.

Auch 2015 wurde die Compliance-Überwachung entsprechend dem Standard Compliance Code der österreichischen Kreditwirtschaft, dem Wertpapieraufsichtsgesetz (WAG 2007) und den Bestimmungen der Emittenten-Compliance-Verordnung (ECV) ordnungsgemäß durchgeführt. Die tourlichen Überprüfungen von

## Investor Relations und Compliance

Finanztransaktionen wurden durch die Compliance-Stelle mit Hilfe automationsunterstützter Verfahren vorgenommen. Entsprechende Berichte über die Compliance-Aktivitäten wurden der Geschäftsleitung übermittelt. Weiters erfolgten im Berichtszeitraum Schulungen, insbesondere für jene MitarbeiterInnen, die mit der Abwicklung von Wertpapiertransaktionen betraut sind.

Zusätzlich wurden in der ersten Jahreshälfte 2015 die 2014 initiierten speziellen Roadshows für die MitarbeiterInnen der Geschäftsbereiche, ergänzt um Inhalte zur Prävention von Geldwäsche und Terrorismusfinanzierung, fortgeführt.

### ***Geldwäsche***

Maßnahmen zur Verhinderung von Geldwäsche und Terrorismusfinanzierung waren wie bereits in der Vergangenheit auch im Geschäftsjahr 2015 ein besonderes Anliegen der Oberbank.

Die systemunterstützte Prüfung auffälliger Transaktionen, die Embargo-Prüfung sowie die Prüfung von neuen Geschäftsbeziehungen mit politisch exponierten Personen wurden entsprechend den gesetzlichen Vorgaben erfüllt. Im Rahmen eines ständigen Verbesserungsprozesses wurden aus dem Kontakt mit Aufsichtsbehörden gewonnene Erkenntnisse nach gründlicher Analyse implementiert, um die angewendeten Prozesse und Verfahren stetig weiterzuentwickeln und zu verbessern.

Die MitarbeiterInnen wurden im Berichtszeitraum zu den Themen Geldwäsche und Terrorismusfinanzierung geschult, sodass etwaige risikobehaftete Transaktionen bzw. Geschäftsfälle frühzeitig erkannt werden konnten. Bei Vorliegen von verdächtigen Transaktionen wird im Bedarfsfall Kontakt mit der Geldwäschemeldestelle aufgenommen.

In regelmäßigen Berichten wurde die Geschäftsleitung über die Aktivitäten zur Verhinderung von Geldwäsche informiert.

### ***Verpflichtende E-Learning-Schulung aller MitarbeiterInnen***

Zu den Themen Compliance, Geldwäsche und Fraud haben alle MitarbeiterInnen der Oberbank jährlich eine umfangreiche E-Learning-Schulung zu absolvieren.

# Unternehmensprofil

Oberbank-Geschichte kurzgefasst

Beteiligungsnetzwerk der Oberbank

Wertebasierte Strategie

Strategie 2020

## Unternehmensprofil

### Oberbank-Geschichte kurzgefasst

**Am 13.4.1869 wurde in Linz die Gründung der „Bank für Ober-Oesterreich und Salzburg“ beschlossen.**

Als Gründungsdatum wurde der 1.7.1869 festgelegt, als Sitz der Gesellschaft Linz.

1920 wurde das Land Oberösterreich als Aktionär gewonnen, 1921 die Bayerische Vereinsbank.

1929 wurde die Creditanstalt für Handel und Gewerbe (CA) Mehrheitseigentümerin der Oberbank.

**Nach dem zweiten Weltkrieg teilte die CA ihre Mehrheitsanteile an der Oberbank AG, der Bank für Tirol und Vorarlberg Aktiengesellschaft (BTV) und der Bank für Kärnten AG (heute BKS Bank AG).**

Je ein Drittel behielt die CA, je zwei Drittel wurden an die jeweils beiden anderen Banken abgegeben.

Aus der ursprünglich reinen Kapitalverflechtung hat sich eine enge und freundschaftliche Zusammenarbeit als „3 Banken Gruppe“ entwickelt. Wo Synergien erzielt werden können, arbeiten die drei Banken eng zusammen, gemeinsame Tochterunternehmen wie die 3 Banken-Generali Investment-Gesellschaft oder die DREI-BANKEN-EDV Gesellschaft sind besonders erfolgreich. In der ALPENLÄNDISCHE GARANTIE-GESELLSCHAFT (ALGAR) sichern die drei Banken Großkreditrisiken ab.

Der eigenständige Marktauftritt der drei Banken wird durch diese Zusammenarbeit nicht beeinträchtigt.

**Ab 1955 nahm die Oberbank mit der Gewinnung von PrivatkundInnen einen starken Aufschwung.**

Die Entgegennahme privater Spareinlagen und die Vergabe von Kleinkrediten waren die Basis dafür, dass die Oberbank heute im Firmen- und Privatkundengeschäft zwei starke Standbeine hat.

**Seit 1.7.1986 notieren die Oberbank und ihre Schwesterbanken an der Wiener Börse.**

Mit dem Börsengang konnten sie sich aus dem Einfluss der CA lösen und eine eigenständige Strategie verfolgen. Heute sind an der Oberbank ihre Schwesterbanken die UniCredit Bank Austria, Wüstenrot, Generali und ein Großteil der eigenen MitarbeiterInnen beteiligt, rund 26 % der Stammaktien befinden sich im Streubesitz.

**Seit den 1970er-Jahren expandiert die Oberbank auch außerhalb von Oberösterreich und Salzburg.**

Seit 1985 führt sie Filialen in Niederösterreich, seit 1988 in Wien, seit 1990 in Deutschland, seit 2004 in Tschechien, seit 2007 in Ungarn und seit 2009 in der Slowakei.

### Beteiligungsnetzwerk der Oberbank

Dauerhafte Beteiligungen geht die Oberbank nur ein, um Entscheidungszentralen und Arbeitsplätze heimischer Unternehmen abzusichern, ihre Hausbankfunktion zu festigen oder wenn das Beteiligungsunternehmen eine „Verlängerung“ des Banken-Kerngeschäftes darstellt (Immobilien-Gesellschaften, Investmentfondsgesellschaft). Eine vollständige Auflistung aller Beteiligungen ist auf den Seiten 141 bis 143 dieses Berichtes ersichtlich.

Die Anteile an BKS und BTV sind die wichtigsten Beteiligungen der Oberbank (siehe auch Seiten 162 und 163). Mit der Bausparkasse Wüstenrot, der Oesterreichischen Kontrollbank AG oder der CESEEG AG (Muttergesellschaft der Wiener Börse AG) ist die Oberbank darüber hinaus an weiteren Unternehmen beteiligt, mit denen sie im operativen Geschäft eng kooperiert.

Als strategischer Partner hält die Oberbank u. a. dauerhaft Anteile an der voestalpine AG (7,64 %), an der Energie AG Oberösterreich (4,12 %), an der Lenzing Aktiengesellschaft (5,23 %), an der LINZ TEXTIL HOLDING AKTIEN-GESELLSCHAFT (6,22 %) und an der Gasteiner Bergbahnen Aktiengesellschaft (32,62 %).

## Unternehmensprofil

Über entsprechende Holding-Gesellschaften geht die Oberbank im Zuge von Private Equity-Finanzierungen Beteiligungen ein.

Im Immobilienbereich ist die Oberbank an Gesellschaften beteiligt, die zur Errichtung oder zum Betrieb eigener Immobilien gegründet wurden, vereinzelt auch an Unternehmen, die als Wohnbauträger wichtige Partner in Fragen der Wohnbaufinanzierung sind.

Im Leasing-Teilkonzern sind die in- und ausländischen Leasinggesellschaften der Oberbank gebündelt sowie Gesellschaften zur Finanzierung von einzelnen Kunden- oder Oberbank-Projekten.

Sonstige Beteiligungen bestehen an Gesellschaften, die banknahe Leistungen erbringen (DREI-BANKEN-EDV Gesellschaft, Einlagensicherung der Banken und Bankiers) oder im Oberbank-Einzugsgebiet besondere regionale Bedeutung haben (diverse Technologie- oder Gründerzentren).

### Wertebasierte Strategie

#### ***Die Absicherung der Selbständigkeit und Unabhängigkeit ist das oberste Ziel der Oberbank.***

Nur durch die Erreichung dieses Zieles ist gewährleistet, dass das Handeln der Oberbank ausgewogen die Interessen der KundInnen, MitarbeiterInnen und AktionärInnen berücksichtigen kann.

#### ***Die Oberbank bietet Unternehmen und Privaten höchste Beratungsqualität.***

Im Firmenkundengeschäft beweist die Oberbank hohe Auslandskompetenz und besonderes Know-how in Fragen der Investitionsfinanzierung und alternativer Finanzierungsformen wie Equity- und Mezzaninkapital. Im Privatkundengeschäft zeigt die Oberbank besondere Kompetenz bei beratungsintensiven Dienstleistungen wie im Private Banking und in der Vermögensverwaltung oder bei Wohnbaufinanzierungen.

#### ***Die Oberbank wächst organisch, durch Filialgründungen.***

Ziel der Expansion ist die Begleitung bestehender KundInnen und die Gewinnung von NeukundInnen in attraktiven Regionen.

Ende 2015 führte die Oberbank 156 Filialen. Davon werden 50 Filialen in Oberösterreich und 16 in Salzburg geführt, in Niederösterreich und Wien 33, in Bayern, Tschechien, Ungarn und der Slowakei 57 Filialen.

#### ***Die Oberbank geht nur Risiken ein, die sie aus eigener Kraft bewältigen kann.***

Das Unternehmensrisiko soll auf niedrigem Niveau stabilisiert werden: Die Risk-Earning-Ratio soll langfristig unter 25 % liegen, die Wertberichtigungsquote unter 0,7 %.

#### ***Die Oberbank refinanziert die Kundenkredite mit Kundeneinlagen und anderen langfristigen Refinanzierungsmitteln.***

Zusätzlich bestehen hohe Liquiditätsreserven in Form von Kreditforderungen und refinanzierungsfähigen Wertpapieren sowie Finanzierungslinien bei einem breiten Netzwerk an Banken und institutionellen Anlegern.

#### ***Die Oberbank betreibt keinen nennenswerten vom Kundengeschäft losgelösten Eigenhandel.***

Die Abteilung Global Financial Markets erbringt für die KundInnen sowie für das Aktiv/Passiv- und das Liquiditätsmanagement der Bank vor allem Dienstleistungen im Zins- und Währungsrisikomanagement.

## Unternehmensprofil

### ***Die Oberbank entwickelt systematisch die fachliche und soziale Kompetenz ihrer MitarbeiterInnen.***

Das Managementsystem MbO und festgeschriebene Leistungsstandards geben Orientierung und sorgen für ein regelmäßiges Feedback.

### ***Günstige Kostenstrukturen tragen wesentlich zur Ertragskraft der Oberbank bei.***

Effiziente Prozesse, schlanke Unternehmensstrukturen, laufende Rationalisierungsprojekte und eine Verlagerung von Ressourcen aus der Verwaltung in den Vertrieb ermöglichen eine laufende Verbesserung der Ertragskraft und konstant gute Rentabilitätskennziffern.

### **Strategie 2020**

### ***Um für kommende Herausforderungen bestens gerüstert zu sein hat die Oberbank in der „Strategie 2020“ die Leitlinien erarbeitet, innerhalb derer sie sich in den nächsten Jahren bewegen wird.***

Strategie und Geschäftsmodell der Oberbank haben sich bewährt und als krisenresistent erwiesen, deshalb ist keine grundlegende Neuausrichtung notwendig.

Die neue Strategie ist vielmehr eine Weiterentwicklung der Bestehenden. Sie baut unverändert auf den Werten, der Unternehmenskultur und den acht strategischen Zielen der Oberbank auf, trägt aber den geänderten Marktbedingungen (Niedrigzinsumfeld) und neuen Markttrends (Digitalisierung) Rechnung.

### ***Firmenkundengeschäft: verstärkter Focus auf Selbständige, Gewerbetreibende und Freiberufler***

Die starke Position der Oberbank als „Bank für Industrie und Mittelstand“ soll gehalten und ausgebaut werden. Darüber hinaus wird eine Offensive im Segment Selbständige / Gewerbetreibende / Freiberufler gestartet. Mit der vorhandenen Kompetenz im Kommerzkundengeschäft sollen in diesem Segment neue Marktanteile gewonnen und eine rasche und effiziente Kreditversorgung von Kleinstunternehmen gewährleistet werden.

### ***Privatkundengeschäft: Wachstum, weitere Verbesserung der Ertragslage***

Das Privatkundengeschäft hat aus Kosten- und Ertragsgründen für viele Banken an Attraktivität verloren. Die Oberbank will in diesem Segment weiter wachsen und die Erträge steigern, durch hochwertige persönliche Beratung und parallel dazu komfortable digitale Angebote.

### ***Regional unterschiedliche Ausrichtungen.***

Die Oberbank agiert weiterhin als Universalbank, aber regional in unterschiedlichen Ausprägungen.

In Österreich wird Wien (neben Oberösterreich / Salzburg) zum „zweiten Heimmarkt“ ausgebaut.

In Deutschland gilt die Konzentration dem beratungsintensiven Geschäft, mit der Schaffung von eigenen Veranlagungszentren und der Weiterentwicklung des Know-How in der Firmenkundenberatung.

In Tschechien bleibt die Oberbank eine Universalbank, in Ungarn wird trotz des schwierigen Marktumfeldes weiter expandiert und in der Slowakei wird eine Fokussierung auf das Firmenkundengeschäft angestrebt.

### ***Weitere Filialexpansion und Multi-Kanal-Strategie.***

Digitalisierung und Automatisierung sind Trends, denen sich eine Bank nicht entziehen kann. Die Oberbank hat daher ein digitales Gesamtkonzept entwickelt: sie startet Anfang 2016 mit ihrem neuen Kundenportal und testet neue Filialtypen, um den geänderten Kundenansprüchen gerecht zu werden.

# Konzernlagebericht

Gesamtwirtschaftliche Rahmenbedingungen

Allgemeine Angaben zur Berichterstattung

Geschäftsverlauf und wirtschaftliche Lage

Ausblick 2016

Risikomanagement und internes Kontrollsystem

Mitarbeiterinnen und Mitarbeiter

Verantwortliches Handeln

Angaben gemäß § 243a UGB



## Konzernlagebericht

### Gesamtwirtschaftliche Rahmenbedingungen

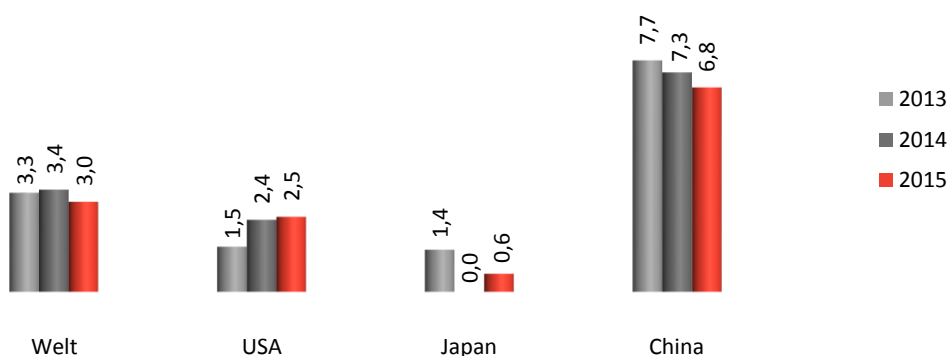
#### Wachstum der Weltwirtschaft um 3,0 %

Das Wachstum der Weltwirtschaft lag 2015 mit 3,0 % relativ deutlich unter dem Vorjahreswert (3,3 %).

Die US-Wirtschaft wuchs mit 2,5 % marginal stärker wie im Jahr zuvor, die USA scheinen wieder auf einem stabilen Wachstumspfad zu sein.

Japans Wirtschaft wuchs um nur 0,6 % (nach einer Stagnation im Jahr zuvor), China erlebte trotz eines nominell hohen Wachstums um 6,8 % zum Durchschnitt der Vorjahre eine Abschwächung.

#### BIP-Wachstum in %

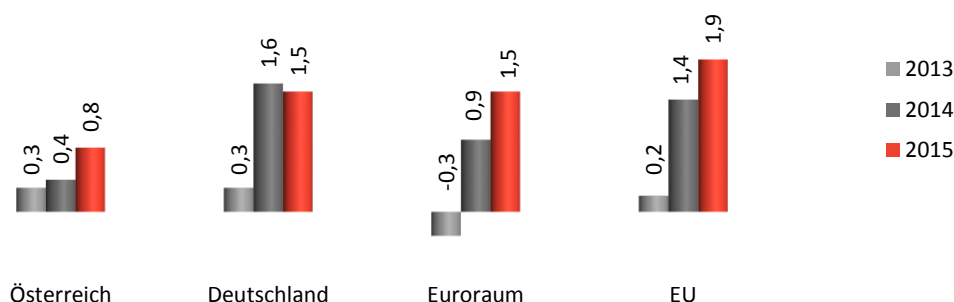


#### Europäische Union mit 1,9 % BIP-Wachstum klar über dem Euroraum (1,5 %)

Im Euroraum war das Wirtschaftswachstum 2015 mit 1,5 % klar stärker als 2014 (0,9 %). Noch besser entwickelte sich mit 1,9 % Wachstum die gesamte EU, was auf die vergleichsweise stärkere Entwicklung der Mitgliedsländer in Mittel-/Osteuropa zurückzuführen ist.

Deutschland lag exakt im Durchschnitt der Euroländer, Österreichs Wirtschaft wuchs 2015 um 0,8 % und damit neuerlich unterdurchschnittlich.

#### BIP-Wachstum in %



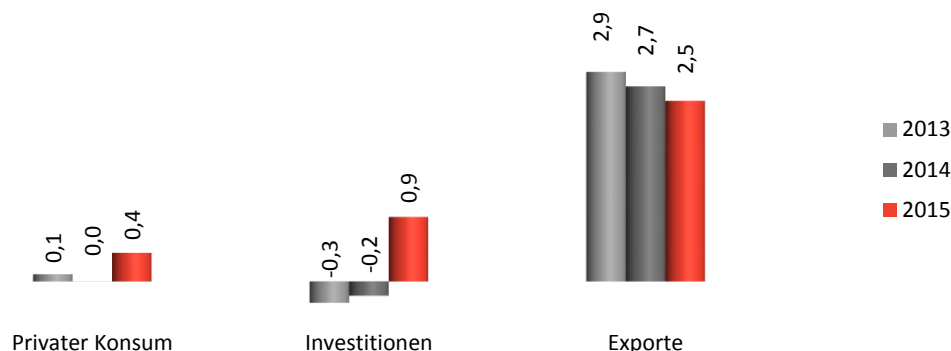
#### Österreichs Wirtschaft wuchs 2015 um 0,8 %.

Bemerkenswert ist der weitere Wachstumsrückgang der österreichischen Exporte auf 2,5 %, die aber dennoch stärker als die Gesamtwirtschaft wuchsen. Der private Konsum blieb mit + 0,4 % sehr verhalten, die Investitionen legten nach einem Rückgang 2014 im abgelaufenen Jahr um 0,9 % wieder leicht zu.

## Konzernlagebericht

### Gesamtwirtschaftliche Rahmenbedingungen

#### Komponenten der Nachfrage in Österreich, Veränderung zum Vorjahr in %



#### Zinsen weiterhin auf tiefstem Niveau

Die US-Notenbank FED erhöhte die Leitzinsen am 16.12.2015 um 0,25 %-Punkte auf die Spanne von 0,25 % bis 0,50 %. Die EZB setzte im Berichtsjahr keinen Zinsschritt und beließ die Leitzinsen (seit 4.9.2014) bei 0,05 %. Auch die Geld- und Kapitalmarktzinsen bewegten sich 2015 auf besonders niedrigem Niveau. Der 3-Monats-Euribor lag im Jahresdurchschnitt bei - 0,02 %, der 3-Monats-USD-Libor bei 0,32 %. Der 10-Jahres-SWAP lag für den Euro 2015 bei durchschnittlich 0,88 %, für den Dollar bei 2,16 %

#### Währungsentwicklung

Der EUR/USD-Kurs ging 2015 von 1,16 (Durchschnitt Jänner) auf 1,09 (Durchschnitt Dezember) zurück und lag mit durchschnittlich 1,11 klar unter Vorjahresniveau (1,33). Gründe dafür waren die bessere konjunkturelle Entwicklung in den USA und, vor allem gegen Jahresende, die Aussicht auf mittelfristig steigende US-Zinsen. Der EUR/CHF-Kurs lag nach der Freigabe durch die Schweizerische Nationalbank mit durchschnittlich 1,07 deutlich unter dem Vorjahresdurchschnitt von 1,21.

#### Uneinheitliche Entwicklung an den internationalen Börsen

Dow Jones und S&P 500 verzeichneten 2015 trotz niedriger Zinsen und der robusten US-Konjunktur Rückgänge um 2,2 % bzw. 0,7 %. Grund hierfür waren enttäuschende Umsatz- und Gewinnzahlen der US-Unternehmen aufgrund des starken Dollars.

Der Topix legte um 9,9 % besonders deutlich zu, getrieben von der extrem expansiven Geldpolitik der japanischen Notenbank.

Der Euro Stoxx 50 verzeichnete ebenfalls einen erfreulichen Anstieg, begünstigt durch das Nullzins-Niveau im Euroraum. Herausragend zeigten sich der DAX und, nach einem schwachen Vorjahr, auch der ATX.

Index	31.12.2015	31.12.2014	Entwicklung 2015
Dow Jones (USA)	17.425	17.823	- 2,2 %
S&P 500 (USA)	2.044	2.059	- 0,7 %
Topix (Japan)	1.547	1.408	9,9 %
Euro Stoxx 50 (Europa)	3.268	3.146	3,9 %
DAX (Deutschland)	10.743	9.806	9,6 %
ATX (Österreich)	2.397	2.160	11,0 %

## Konzernlagebericht

### Allgemeine Angaben zur Berichterstattung

Der Konzernabschluss wird nach den Bestimmungen der International Financial Reporting Standards (IFRS) veröffentlicht. Dieser nach international anerkannten Grundsätzen aufgestellte Konzernabschluss ersetzt gemäß § 59a BWG und § 245a UGB den Konzernabschluss nach österreichischem Recht. Der Konzernlagebericht wurde nach internationalen Rechnungslegungsstandards erstellt.

#### **Konsolidierungskreis der Oberbank**

Der Konsolidierungskreis umfasst im Jahr 2015 neben der Oberbank AG 29 inländische und 19 ausländische Tochterunternehmen. Der Kreis der einbezogenen verbundenen Unternehmen hat sich im Vergleich zum 31. Dezember 2014 wie folgt verändert:

- Verkauf der Oberbank Inzersdorf Immobilienleasing Gesellschaft m.b.H., Linz (dies führte zu einer Ergebnisauswirkung im sonstigen betrieblichen Erfolg von - 12 Tsd. Euro und einem Rückgang der Forderungen an Kunden um 12.553 Tsd. Euro sowie der Sonstigen Passiva um 2.594 Tsd. Euro).
- Verkauf der Oberbank Leasing Inprox Znojmo s.r.o., Prag (Ergebnisauswirkung im sonstigen betrieblichen Erfolg von - 48 Tsd. Euro; Rückgang der Forderungen an Kunden um 4.823 Tsd. Euro sowie der Sonstigen Passiva um 1.761 Tsd. Euro).
- Verkauf der Oberbank Leasing KIKA s.r.o., Prag (Ergebnisauswirkung im sonstigen betrieblichen Erfolg von + 254 Tsd. Euro; Rückgang der Forderungen an Kunden um 20.115 Tsd. Euro sowie der Sonstigen Passiva um 4.003 Tsd. Euro).
- Verkauf der Oberbank Leasing KIKA Slovakia s.r.o., Bratislava (Ergebnisauswirkung im sonstigen betrieblichen Erfolg von + 845 Tsd. Euro; Rückgang der Forderungen an Kunden um 11.060 Tsd. Euro sowie der Sonstigen Passiva um 41 Tsd. Euro).
- Gründung der Oberbank Kfz-Leasing GmbH, Linz (Erhöhung der Forderungen an Kunden um 6.159 Tsd. Euro, Erhöhung der Sonstigen Aktiva um 941 Tsd. Euro, Erhöhung der Sonstigen Passiva um 1.475 Tsd. Euro).
- Erwerb von 100 % der Oberbank Unterpremstätten Immobilienleasing GmbH (Erhöhung der Forderungen an Kunden um 3.612 Tsd. Euro und der Sonstigen Passiva um 8 Tsd. Euro).
- Erwerb von 100 % der Oberbank TREI Immobilienleasing GmbH (Erhöhung der Forderungen an Kunden um 8.663 Tsd. Euro und der Sonstigen Passiva um 2.507 Tsd. Euro).
- Erwerb von 100 % der Oberbank Leasing Palamon s.r.o., Prag (Erhöhung der Forderungen an Kunden um 20.406 Tsd. Euro, Erhöhung der Sonstigen Aktiva um 3 Tsd. Euro, Erhöhung der Sonstigen Passiva um 924 Tsd. Euro).

Die ALPENLÄNDISCHE GARANTIE-GESELLSCHAFT m.b.H. wurde anteilmäßig im Konzernabschluss berücksichtigt.

Die Drei-Banken Versicherungs-Aktiengesellschaft, die Bank für Tirol und Vorarlberg Aktiengesellschaft, die BKS Bank AG und die voestalpine AG wurden nach der Equity-Methode in den Konzernabschluss einbezogen.

Nicht konsolidiert wurden 24 Tochterunternehmen und 20 assoziierte Unternehmen, deren Einfluss auf die Vermögens-, Finanz- und Ertragslage des Konzerns in Summe von untergeordneter Bedeutung ist.

#### **Gliederung der Segmente**

Kundenseitig unterscheidet die Oberbank die Segmente Firmenkunden, Privatkunden, Financial Markets und Sonstiges.

Regional verteilen sich die 156 Filialen der Oberbank auf die Märkte Österreich (99 Filialen), Deutschland (25), Tschechien (21), Ungarn (8) und Slowakei (3).

Details zur Geschäfts- und Ergebnisentwicklung in den Kundensegmenten bzw. den geografischen Regionen finden sich im Segmentbericht (ab Seite 51) und in den Notes (Seiten 106 und 140) dieses Geschäftsberichtes.

## Konzernlagebericht

### Geschäftsverlauf und wirtschaftliche Lage

#### Die Oberbank weist für das Geschäftsjahr 2015 eine hervorragende Ertragslage aus.

Der Jahresüberschuss vor Steuern wuchs um 21,5 % auf 191,5 Mio. Euro. Der Überschuss nach Steuern stieg trotz eines im Vergleich zum Vorjahr um 18,7 % höheren Steueraufwandes um 21,9 % auf 166,4 Mio. Euro an.

Konzern-Gewinn- u. Verlustrechnung nach IFRS in Mio. €	2015	2014	Veränd.
Zinsergebnis	381,2	372,9	2,2 %
Risikovorsorgen im Kreditgeschäft	-47,1	-78,0	-39,6 %
Provisionsergebnis	132,7	119,3	11,3 %
Handelsergebnis	9,7	5,3	84,7 %
Verwaltungsaufwand	-243,3	-236,9	2,7 %
Sonstiger betrieblicher Erfolg	-41,8	-25,0	67,7 %
<b>Jahresüberschuss vor Steuern</b>	<b>191,5</b>	<b>157,6</b>	<b>21,5 %</b>
Steuern vom Einkommen und Ertrag	-25,1	-21,1	18,7 %
<b>Jahresüberschuss nach Steuern</b>	<b>166,4</b>	<b>136,5</b>	<b>21,9 %</b>
den Anteilseignern des Mutterunternehmens zuzurechnen	166,3	136,6	<b>21,7 %</b>
den nicht beherrschenden Anteilen zuzurechnen	0,1	-0,1	> -100 %

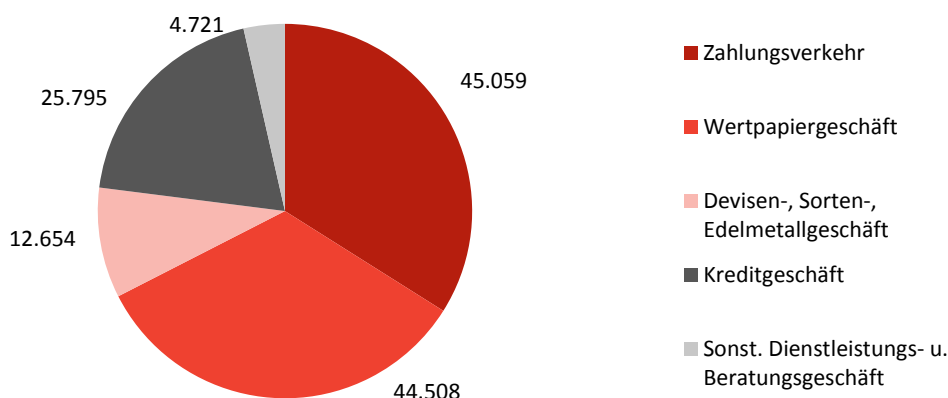
#### Das Zinsergebnis stieg um 2,2 % auf 381,2 Mio. Euro.

Die Gründe dafür sind das um 4,6 % auf 299,6 Mio. Euro rückläufige Ergebnis aus dem Kreditgeschäft und der um 38,3 % auf 81,6 Mio. Euro gestiegene Ergebnisbeitrag der Equity-Beteiligungen.

#### Für alle erkennbaren Risiken wurde ausreichend Vorsorge getroffen.

Neben den Vorsorgen für Einzelrisiken besteht eine Portfoliowertberichtigung gemäß IAS 39. Inklusive der Forderungsabschreibungen betrug die Kreditrisikogebahrung im Geschäftsjahr 2015 47,1 Mio. Euro nach 78,0 Mio. Euro im Vorjahr. Dies führte zu einem Rückgang der Wertberichtigungsquote von 0,64 % auf 0,37 %.

#### Struktur des Provisionsergebnisses in Tsd. €



#### Das Provisionsergebnis stieg im Geschäftsjahr 2015 um 11,3 % auf 132,7 Mio. Euro.

Die Provisionen im Zahlungsverkehr stiegen um 5,8 % auf 45,1 Mio. Euro, im Wertpapiergeschäft um 17,0 % auf 44,5 Mio. Euro. Auch die Provisionen aus dem Kreditgeschäft (25,8 Mio. Euro, + 6,9 %) und aus dem Devisen- und Valutengeschäft (12,7 Mio. Euro, + 21,9 %) stiegen deutlich an.

## Konzernlagebericht

### Geschäftsverlauf und wirtschaftliche Lage

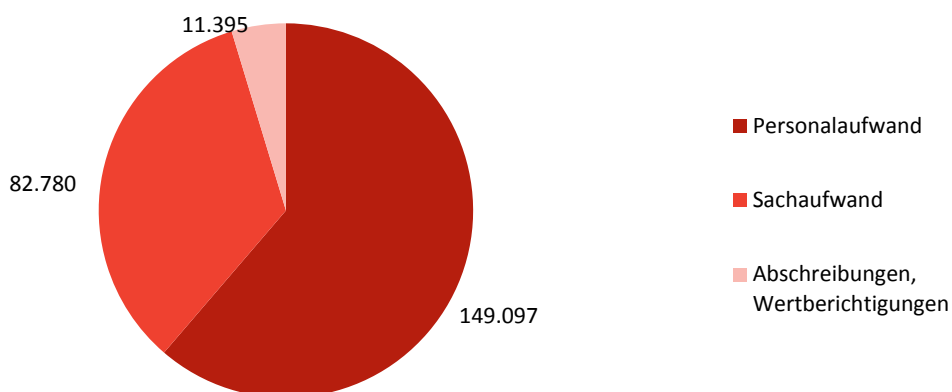
#### Handelsergebnis

Das Handelsergebnis umfasst das Ergebnis des Wertpapierhandelsbuches, der Derivate des Handelsbuches sowie jenes aus dem Handel mit Devisen, Valuten und Edelmetallen. Im Geschäftsjahr 2015 war das Handelsergebnis mit 9,7 Mio. Euro um 84,7 % höher als im Vorjahr.

#### Verwaltungsaufwand

Im Geschäftsjahr 2015 war der Verwaltungsaufwand mit 243,3 Mio. Euro um 2,7 % höher als im Vorjahr. Der Personalaufwand stieg um 2,8 % auf 149,1 Mio. Euro, der Sachaufwand um 2,5 % auf 82,8 Mio. Euro. Die Abschreibungen waren mit 11,4 Mio. Euro um 2,7 % höher als im Vorjahr. Die Cost-Income-Ratio war mit 50,5 % weiterhin besonders günstig.

#### Struktur des Verwaltungsaufwandes in Tsd. €



#### Ausgezeichnete Ergebnisentwicklung vor und nach Steuern

Nach Berücksichtigung der Risikovorsorgen im Kreditgeschäft wird im Vergleich zum Vorjahr ein um 21,5 % höherer Jahresüberschuss vor Steuern von 191,5 Mio. Euro ausgewiesen.

Die Steuern vom Einkommen und Ertrag waren mit 25,1 Mio. Euro um 18,7 % höher als im Vorjahr.

Daraus resultiert ein Jahresüberschuss nach Steuern von 166,4 Mio. Euro, womit der Vorjahreswert um 21,9 % übertroffen wurde.

Die Fremdanteile am Jahresüberschuss betragen 107 Tsd. Euro, damit beträgt der Konzernjahresüberschuss im Oberbank Konzern 166,3 Mio. Euro (+ 21,7 %).

Die durchschnittliche Anzahl der umlaufenden Aktien der Oberbank AG betrug 30.408.236 Stück. Das Ergebnis je Aktie betrug im Berichtsjahr 5,47 Euro nach 4,75 Euro im Jahr davor.

#### Gewinnverteilungsvorschlag

Der verteilungsfähige Gewinn wird anhand des Jahresabschlusses der Muttergesellschaft des Konzerns, der Oberbank AG, festgestellt.

Der Jahresüberschuss der Oberbank AG betrug im Geschäftsjahr 2015 99,9 Mio. Euro. Nach Rücklagendotation von 82,0 Mio. Euro und nach Zurechnung des Gewinnvortrages von 0,1 Mio. Euro ergibt sich ein verwendungsfähiger Bilanzgewinn von 18,0 Mio. Euro.

Vorbehaltlich der Genehmigung durch die Hauptversammlung wird vorgeschlagen, auf das Grundkapital von 96,7 Mio. Euro eine Dividende in Höhe von 0,55 Euro je anspruchsberechtigter Aktie auszuschütten.

## Konzernlagebericht

### Geschäftsverlauf und wirtschaftliche Lage

Die Ausschüttung ergibt daher bei 32.237.100 Stück Aktien einen Betrag von 17.730.405,00 Euro. Weiters schlägt der Vorstand vor, den verbleibenden Rest von 288.528,95 Euro auf neue Rechnung vorzutragen.

#### Analyse wichtiger Steuerungskennzahlen

Der Return on Equity (RoE) stieg aufgrund der sehr guten Ergebnisentwicklung der Oberbank vor Steuern von 10,68 % auf 11,20 %, nach Steuern von 9,25 % auf 9,73 %.

Das IFRS-Ergebnis pro Aktie stieg von 4,75 Euro auf 5,47 Euro deutlich an.

Die Cost-Income-Ratio lag 2015 mit 50,49 % weiterhin ausgezeichnet. Die Risk-Earning-Ratio verbesserte sich aufgrund der überdurchschnittlich günstigen Risikosituation von 20,92 % auf 12,35 %.

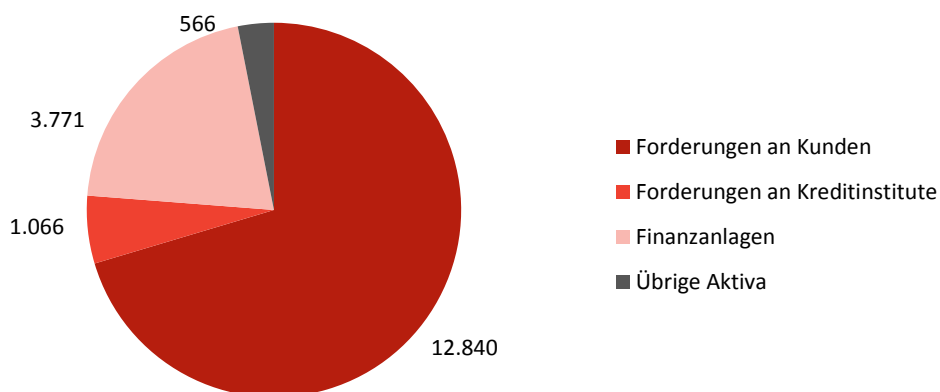
Unternehmenskennzahlen nach IFRS	2015	2014
Return on Equity vor Steuern (Eigenkapitalrendite)	11,20 %	10,68 %
Return on Equity nach Steuern	9,73 %	9,25 %
IFRS-Ergebnis pro Aktie in €	5,47	4,75
Cost-Income-Ratio (Kosten/Ertrag-Koeffizient)	50,49 %	50,14 %
Risk-Earning-Ratio (Kreditrisiko/Zinsergebnis)	12,35 %	20,92 %

#### Vermögens- und Finanzlage

Die Bilanzsumme des Oberbank Konzerns war per Jahresende 2015 mit 18.243,3 Mio. Euro um 2,6 % höher als zum Bilanzstichtag des Vorjahres

#### Bilanzaktiva

##### Struktur der Bilanzaktiva in Mio. €



Die Forderungen an Kreditinstitute gingen 2015 um 27,0 % auf 1.065,9 Mio. Euro zurück.

Die Forderungen an Kunden konnten um 4,6 % auf 12.839,9 Mio. Euro deutlich gesteigert werden. Während die Forderungen gegenüber inländischen KundInnen um 2,9 % auf 7.815,0 Mio. Euro stiegen, erhöhten sich jene gegenüber AuslandskundInnen um 7,4 % auf 5.025,0 Mio. Euro.

Der Anstieg der Risikovorsorgen um 2,9 % auf 488,3 Mio. Euro ergibt sich als Saldo der Zuweisungen und Auflösungen der Einzelwertberichtigungen und aus den Portfoliowertberichtigungen gemäß IAS 39.

## Konzernlagebericht

### Geschäftsverlauf und wirtschaftliche Lage

Die Finanzanlagen stiegen 2015 um 3,3 % auf 3.771,2 Mio. Euro und verteilen sich wie folgt: Vermögenswerte At Fair Value 237,7 Mio. Euro, Available for Sale 709,5 Mio. Euro, Held to Maturity 2.134,6 Mio. Euro, Anteile an at Equity bewerteten Unternehmen 689,4 Mio. Euro.

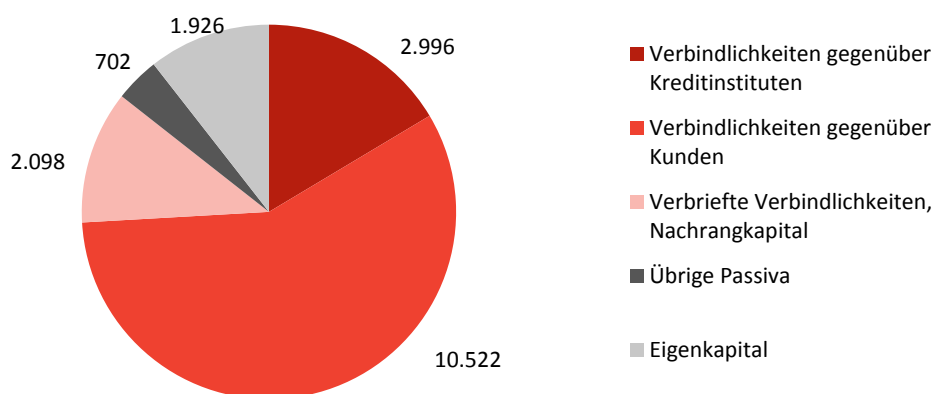
In den übrigen Aktiva werden die Barreserve, die Handelsaktiva, das immaterielle Anlagevermögen, die Sachanlagen und die sonstigen Aktiva zusammengefasst.

Die Handelsaktiva gingen um 18,5 % auf 46,2 Mio. Euro zurück, das immaterielle Anlagevermögen um 19,9 % auf 1,2 Mio. Euro, die Sachanlagen um 3,2 % auf 246,4 Mio. Euro.

Die sonstigen Aktiva (wie z. B. positive Marktwerte von Derivaten im Bankbuch, Anzahlungen auf sowie für noch nicht in Kraft gesetzte Leasingverträge, sonstige Forderungen der Leasingunternehmen, latente Steuerforderungen und Rechnungsabgrenzungsposten) wuchsen um 1,2 % auf 406,7 Mio. Euro.

### Bilanzpassiva

#### Struktur der Bilanzpassiva in Mio. €



Die Verbindlichkeiten gegenüber Kreditinstituten konnten 2015 um 7,9 % auf 2.995,5 Mio. Euro reduziert werden.

Die Primärmittel stiegen um 2,7 % auf 12.620,0 Mio. Euro an.

Die darin inkludierten Verbindlichkeiten gegenüber Kunden lagen mit 10.521,5 Mio. Euro um 5,3 % über dem Vorjahresniveau. Die Spareinlagen gingen, in erster Linie aufgrund der niedrigen Zinsen und der damit verbundenen österreichweit rückläufigen Sparquote, um 6,0 % auf 2.912,6 Mio. Euro zurück. Die sonstigen Verbindlichkeiten stiegen hingegen um 10,4 % auf 7.608,9 Mio. Euro an.

Die verbrieften Verbindlichkeiten waren um 8,7 % auf 1.443,4 Mio. Euro rückläufig, das Nachrangkapital war mit 655,1 Mio. Euro um 8,3 % niedriger als im Vorjahr.

Der Anstieg des Eigenkapitals um 25,5 % auf 1.925,7 Mio. Euro beruht auf dem enormen Erfolg der beiden 2015 durchgeführten Kapitalerhöhungen und der aufgrund der sehr guten Ertragslage hohen Rücklagendotation.

In den übrigen Passiva werden die Rückstellungen und die sonstigen Passiva ausgewiesen.

Die Rückstellungen gingen in Summe um 14,1 % auf 329,2 Mio. Euro zurück. Sie setzen sich hauptsächlich aus den Abfertigungs- und Pensionsrückstellungen (178,7 Mio. Euro) und den Rückstellungen für das Kreditgeschäft (95,1 Mio. Euro) zusammen.

## Konzernlagebericht

### Geschäftsverlauf und wirtschaftliche Lage

Die sonstigen Passiva erhöhten sich um 17,7 % auf 373,0 Mio. Euro. In dieser Position sind negative Marktwerte von Derivaten im Bankbuch, sonstige kurzfristige Rückstellungen, sonstige Verbindlichkeiten des Leasing-Teilkonzerns sowie Rechnungsabgrenzungsposten erfasst.

Refinanzierungsstruktur in Mio. €	2015	2014	Veränd.
Verbindlichkeiten gegenüber Kunden	10.521,5	9.993,6	5,3 %
Verbriefte Verbindlichkeiten	1.443,4	1.580,6	-8,7 %
Nachrangkapital	655,1	714,4	-8,3 %
<b>Primäreinlagen inkl. Nachrangkapital</b>	<b>12.620,0</b>	<b>12.288,6</b>	<b>2,7 %</b>
Verbindlichkeiten gegenüber Kreditinstituten	2.995,5	3.252,4	-7,9 %
<b>Summe</b>	<b>15.615,5</b>	<b>15.541,0</b>	<b>0,5 %</b>

#### Eigenkapitalentwicklung

Bilanzielles Eigenkapital in Mio. €	2015	2014	Veränd.
Gezeichnetes Kapital	96,4	85,9	12,2 %
Kapitalrücklagen	348,3	193,6	79,9 %
Gewinnrücklagen	1.406,8	1.230,7	14,3 %
Unversteuerte Rücklagen	17,7	18,7	-5,5 %
Passive Unterschiedsbeträge	1,9	1,9	-
Zusätzliche Eigenkapitalbestandteile	50,0	0	>100,0 %
Anteile im Fremdbesitz	4,6	3,2	40,8 %
<b>Bilanzielles Eigenkapital</b>	<b>1.925,7</b>	<b>1.534,1</b>	<b>25,5 %</b>

Anrechenbare Eigenmittel gem. Teil 2 der VO (EU) Nr. 575/2013 <sup>1)</sup>	2015 <sup>1)</sup>	2014	Veränd.
Hartes Kernkapital	1.650,8	1.306,9	26,3 %
Kernkapital (Tier I)	1.733,3	1.385,2	25,1 %
Eigenmittel	2.158,0	1.874,4	15,1 %
Harte Kernkapitalquote	13,51 %	10,95 %	2,56 %-P.
Kernkapitalquote	14,19 %	11,61 %	2,58 %-P.
Gesamtkapitalquote	17,66 %	15,70 %	1,96 %-P.

1) Vorbehaltlich der Genehmigung des Aufsichtsrates am 29.3.2016.

Das bilanzielle Eigenkapital des Oberbank Konzerns stieg im Geschäftsjahr 2015 um 25,5 % auf 1.925,7 Mio. Euro. Das Grundkapital lag mit 96,4 Mio. Euro um 12,2 % über dem des Vorjahres.

Das harte Kernkapital des Oberbank-Konzerns betrug zum 31.12.2015 1.650,8 Mio. Euro und lag damit um 1.101,0 Mio. Euro oder 200,3 % über dem Erfordernis von 549,8 Mio. Euro. Das Kernkapital belief sich auf 1.733,3 Mio. Euro und übertraf das Erfordernis von 733,0 Mio. Euro um 1.000,3 Mio. Euro bzw. 136,5 %. Die Eigenmittel waren mit 2.158,0 Mio. Euro um 1.180,7 Mio. Euro oder 120,8 % höher als gefordert.

Die harte Kernkapitalquote belief sich 2015 auf 13,51 %, die Kernkapitalquote auf 14,19 % und die Gesamtkapitalquote auf 17,66 %.

#### Wesentliche Ereignisse seit dem Ende des Geschäftsjahres

Nach dem Ende des Geschäftsjahres 2015 ist es zu keinen wesentlichen Ereignissen gekommen.



## Konzernlagebericht

### Ausblick 2016

#### **Solides Wachstum der Weltwirtschaft, Europa weiterhin schwächer als die USA**

Die Weltwirtschaft wird nach den jüngsten Prognosen 2016 um etwa 3,3 % wachsen, was für international tätige Unternehmen grundsätzlich ein solides Umfeld ist.

Die US-Wirtschaft soll um rund 2,5 % wachsen, während der Anstieg in der EU mit + 1,8 % und im Euroraum mit + 1,5 % klar niedriger erwartet wird.

In Mittel- und Osteuropa dürfte die Wirtschaft 2016 insgesamt robust bleiben. In den drei „Oberbank-Ländern“ Tschechien (+ 2,8 %), Ungarn (+ 2,5 %) und Slowakei (+ 3,0 %) werden deutliche BIP-Zuwächse erwartet.

Chinas Wirtschaft, in den letzten Jahren ein maßgeblicher Treiber der Weltkonjunktur, wird mit etwas mehr als 6 % weiterhin deutlich stärker als die westlichen Industrienationen wachsen, im Vergleich zum Durchschnitt der Vorjahre zeichnet sich aber eine Wachstumsverlangsamung ab.

#### **Wachstum in Österreich unter dem EU-Durchschnitt**

Österreich wird 2016 mit erwarteten 1,7 % Wirtschaftswachstum leicht über dem Durchschnitt des Euroraumes liegen. Der private Konsum entwickelt sich mit + 1,7 % deutlich besser als 2015, die Investitionen der Unternehmen sollen sich um 1,8 % erhöhen.

Die Inflation wird bei 1,5 % und damit weiterhin klar unter der Zielmarke der EZB erwartet.

Die Arbeitslosigkeit wird in Österreich weiter ansteigen und mit 6,1 % ein Abbild der ausbleibenden deutlichen Konjunkturerholung sein.

Die Leistungsbilanz ist 2016 weiterhin klar positiv, das Budgetdefizit wird auf 1,9 % des BIP leicht ansteigen.

#### **Zinsen / Wechselkurse / Börsen**

Die USA haben Ende 2015 eine erste leichte Zinserhöhung vorgenommen, weitere vorsichtige Schritte sind zu erwarten. Die EZB wird hingegen aufgrund der Arbeitsmarktsituation und fehlender Wachstumsimpulse an ihrer Nullzinspolitik festhalten.

Sowohl die Wachstumsdifferenzen als auch die gegensätzliche Zinsentwicklung werden den US-Dollar 2016 weiter stärken. Diese Entwicklung liegt durchaus im Interesse der europäischen Wirtschaft, die dadurch dringend notwendige Unterstützung auf ihren Exportmärkten gewinnt.

Die Aktienmärkte werden vorerst seitwärts schwanken. Für einen nachhaltigen Aufschwung fehlt derzeit der Treiber, die Zinslandschaft schützt aber vor einem deutlichen Rückgang.

#### **Geschäftliche Schwerpunkte der Oberbank**

Im erwarteten herausfordernden Umfeld wird die Oberbank 2016 weiterhin offensiv agieren.

Beim Kreditvolumen ist neuerlich ein merklicher Anstieg budgetiert. Nachdem im 2. Halbjahr 2015 die Investitionsneigung der Unternehmen leicht anstieg, werden auch für 2016 eine zunehmende Investitionstätigkeit und ein weiterer Anstieg der Förderprojekte erwartet.

Auch bei den betreuten Kundenvermögen werden merkliche Zuwächse erwartet, obwohl das Zinsniveau und die niedrige Sparneigung die Einlagenentwicklung im Markt drücken werden.

Der Weg des organischen Wachstums durch Filialgründungen soll 2016 fortgesetzt werden. Die Gründung von acht Filialen in Wien, Deutschland und Ungarn ist geplant.

Im Risikomanagement wird die Oberbank ihre bewährte vorsichtige Strategie unverändert weiter verfolgen.

## Konzernlagebericht

### Ausblick 2016

#### **Ergebnisentwicklung im Geschäftsjahr 2016**

Aufgrund der Unsicherheit bezüglich des Ausmaßes der Konjunkturerholung ist eine exakte Ergebniseinschätzung für das Jahr 2016 nur schwer möglich.

Das operative Zinsergebnis wird sich aufgrund des anhaltend niedrigen Zinssniveaus auf dem Niveau des Vorjahres bewegen, zusätzlich entfallen Sondererträge aus den Beteiligungsunternehmen, die zum Equity-Ergebnis 2015 deutlich beigetragen haben.

Beim Provisionsergebnis wird 2016 ein leichter Anstieg erwartet.

Aufgrund dieser Bedingungen wird es 2016 außerordentlich schwierig, an die Rekordergebnisse der letzten Geschäftsjahre anzuschließen. Es wäre vielmehr ein besonderer Erfolg, das Ergebnisniveau des letzten Jahres annähernd wieder zu erreichen.

Das Management der Oberbank erwartet aber, dass die Rücklagen 2016 in ähnlicher Höhe wie 2015 dotiert werden und dass eine angemessene Dividende ausgeschüttet wird.

#### **30-jähriges Börsenjubiläum der Oberbank**

2016 feiert die Oberbank den 30. Jahrestag ihres Börsenganges im Juli 1986.

Für die Oberbank war der Gang an die Börse eine wichtige und weitsichtige Entscheidung, mit der die neu gewonnene Unabhängigkeit abgesichert wurde. Zudem wurde der Zugang zum Kapitalmarkt erschlossen, dessen Bedeutung sich gerade im Licht der aktuellen Eigenkapitaldiskussion deutlich zeigt.

Für die InvestorInnen war der Börsengang der Oberbank die Chance auf ein lohnendes Investment.

2015 hat die Oberbank-Aktie eine gesamte Rendite (Kursanstieg + Dividende) von 6,8 % gebracht, seit dem Börsengang im Durchschnitt jährlich sogar 8,3 %. Außerdem zeichnet sich die Oberbank durch eine besondere Dividendenkontinuität aus: Seit dem Börsengang sind die Oberbank-AktionärInnen nie leer ausgegangen!

## Konzernlagebericht

### *Risikomanagement und internes Kontrollsystem*

Die gezielte Übernahme von Risiken stellt ein wesentliches Merkmal des Bankgeschäftes dar und ist die Basis für eine nachhaltig stabile Geschäfts- und Ergebnisentwicklung im Oberbank Konzern. Die Oberbank AG ist für die Festlegung der Risikostrategie, das Risikomanagement und das Risikocontrolling im Oberbank Konzern zuständig. Ausgangspunkt der Risikostrategie der Oberbank ist die Positionierung als Regionalbank. Der Vorstand und alle MitarbeiterInnen handeln nach den risikopolitischen Grundsätzen und treffen ihre Entscheidungen unter Einhaltung dieser Leitlinien.

#### **Organisation des Risikomanagements**

Das Risikomanagement ist in der Oberbank integraler Bestandteil der Geschäftspolitik, der strategischen Zielplanung sowie des operativen Managements bzw. Controllings. Die zentrale Verantwortung für das Risikomanagement liegt beim Gesamtvorstand der Oberbank AG. Für jedes wesentliche Risiko des Oberbank Konzerns gibt es definierte Steuerungsverantwortlichkeiten sowie zugewiesene Risikodeckungsmassen (Limits) oder definierte Steuerungsprozesse. Die Zusammenführung der einzelnen Risikoarten auf ein Gesamtbankrisiko erfolgt durch das im Haus installierte Aktiv-Passiv-Management-Komitee (APM-Komitee). Das für den Bereich Risikomanagement zuständige Vorstandsmitglied leitet dieses Komitee.

#### **Risikocontrolling**

Das Risiko-Controlling erfüllt die Funktion der im Bankwesengesetz (§ 39 Abs. 2 BWG) geforderten zentralen und unabhängigen Risikokontrolleinheit. Es misst, analysiert, überwacht und berichtet alle wesentlichen Risiken der Oberbank. Das Reporting erfolgt an den Vorstand, das APM-Komitee sowie an die betroffenen AbteilungsleiterInnen bzw. MitarbeiterInnen.

#### **Internes Kontrollsystem**

Das interne Kontrollsystem (IKS) der Oberbank entspricht dem international anerkannten COSO-Standard. Es existieren detaillierte Beschreibungen der IKS-Abläufe, einheitliche Dokumentationen aller risikorelevanten Prozesse der Bank und der Kontrollmaßnahmen. Die Verantwortlichkeiten und Rollen in Bezug auf das IKS sind klar definiert. Für das IKS erfolgt ein regelmäßiges, mehrstufiges Reporting über Wirksamkeit und Reifegrad. Kontrollaktivitäten werden dokumentiert und überprüft, die IKS-relevanten Risiken werden regelmäßig evaluiert und angepasst. Dieser laufende Optimierungsprozess trägt zur Qualitätssicherung bei. Die Abteilung Interne Revision der Oberbank AG prüft in ihrer Funktion als unabhängige Überwachungsinstanz das interne Kontrollsystem. Abgeprüft werden die Wirksamkeit und Angemessenheit des IKS sowie die Einhaltung der Arbeitsanweisungen.

#### **Die Kontrollmechanismen des IKS in Bezug auf den Rechnungslegungsprozess werden in der Folge im Detail beschrieben (Offenlegung gemäß § 243a (2) UGB):**

Das Rechnungswesen (Buchhaltung und Bilanzierung) mit den dazugehörigen Prozessen ist in der Abteilung Rechnungswesen- und Controlling angesiedelt. Die Abteilung Interne Revision führt als unabhängige Einheit die gesetzlich vorgeschriebenen Kontrollen durch.

Im Rahmen des IKS werden alle Prozesse im Rahmen der Rechnungslegung kontrolliert und mit der Rechnungslegung einhergehende Risiken identifiziert, analysiert und laufend überwacht. Gegebenenfalls werden Maßnahmen zur Reduktion dieser Risiken ergriffen.

## Konzernlagebericht

### *Risikomanagement und internes Kontrollsystem*

#### **Kontrollumfeld**

Neben der Einhaltung der gesetzlichen Vorgaben stehen die von der Oberbank definierten Verhaltensgrundsätze und die Corporate-Governance Regelungen im Vordergrund. Die mit der Rechnungslegung befassten MitarbeiterInnen verfügen über die für ihr Aufgabengebiet erforderlichen Kenntnisse und Erfahrungen. Laufende Fortbildungsmaßnahmen stellen den ständigen Know-how Aufbau sicher und sind die Basis für die rechtzeitige Implementierung von Neuerungen im Rechnungslegungsprozess. Um die umfangreichen rechtlichen Vorschriften zu erfüllen wird die tägliche Arbeit durch zahlreiche Richtlinien, Handbücher und Arbeitsbehelfe unterstützt, die regelmäßig überprüft und gegebenenfalls aktualisiert werden.

#### **Kontrollmaßnahmen**

Kontrollen umfassen zum einen systemische Kontrollen in der EDV, die durch die Oberbank definiert wurden, und zum anderen händische Kontrollen und Plausibilitätsprüfungen sowie das 4-Augen-Prinzip. Das in der Oberbank implementierte EDV-Berechtigungskonzept stellt einen zusätzlichen Absicherungsmechanismus dar. Auch werden laufend Abstimmungen bzw. Plausibilitätsprüfungen zwischen den Gruppen Rechnungswesen und Risiko-Controlling durchgeführt. Dies gewährleistet die Korrektheit und Übereinstimmung der veröffentlichten bzw. gemeldeten Daten.

#### **Überwachungsmaßnahmen**

Die Überwachung der Rechnungslegungsprozesse wird – wie schon beschrieben – durch das IKS und die Interne Revision sichergestellt. Darüber hinaus üben die Abteilungsleitung und die zuständigen GruppenleiterInnen eine Überwachungs- und Aufsichtsfunktion aus. Eine zusätzliche Überwachungsfunktion fällt den AbschlussprüferInnen des Konzernabschlusses und dem Prüfungsausschuss zu.

#### ***Gesamtbankrisikosteuerung und Risikotragfähigkeitsrechnung***

Den aufsichtsrechtlichen Anforderungen an ein qualitatives Risikomanagement, die sich aus dem ICAAP (Internal Capital Adequacy Assessment Process) ergeben, wird in der Oberbank mittels der Risikotragfähigkeitsrechnung entsprochen. Die Grundlage für eine Beurteilung der Risikotragfähigkeit der Bank stellt die Quantifizierung der wesentlichen Risiken und der Deckungsmassen dar. Im Rahmen der Risikotragfähigkeitsrechnung werden aus der ökonomischen Deckungsmasse für die sich aus dem Geschäftsmodell der Oberbank ergebenden wesentlichen Bankrisiken ICAAP-Risikolimits abgeleitet. Dies erfolgt für das Kreditrisiko (im Detail werden im Rahmen des Kreditrisikos das Ausfallrisiko, das Kontrahentenausfallrisiko, das Fremdwährungskreditrisiko, das Risiko einer Anpassung der Kreditbewertung (CVA-Risiko), das Transferrisiko und Kreditrisikokonzentrationen quantifiziert), für das Marktrisiko im Handelsbuch, das Marktrisiko im Bankbuch, das Liquiditätsrisiko, für die operationellen Risiken sowie für Risiken, die aus dem makroökonomischen Umfeld erwachsen. Der Risikoappetit der Oberbank ist in der Risikotragfähigkeitsrechnung mit 90 % der Risikodeckungsmasse begrenzt. Die darüber hinausgehenden 10 % werden nicht alloziert. Neben der Begrenzung mittels Risikodeckungsmasse werden die wesentlichen Risiken in der operativen Risikosteuerung noch über Prozesse und Detaillimits gesteuert.

#### ***Kreditrisiko***

Als Kreditrisiko wird das Risiko verstanden, dass KreditnehmerInnen den vertragsgemäßen Zahlungen nicht oder nur teilweise nachkommen. Das Kreditrisiko aus Forderungen an Banken, Länder sowie Privat- und FirmenkundInnen stellt die wesentlichste Risikokomponente im Oberbank-Konzern dar. Für das Management des Kreditrisikos ist die Abteilung Kredit-Management zuständig. Sie ist vom Vertrieb getrennt, sodass die

## Konzernlagebericht

### *Risikomanagement und internes Kontrollsystem*

Risikobewertung und -entscheidung in jeder Phase des Kreditprozesses bis hin zur Vorstandsebene unabhängig vom Vertrieb gewährleistet ist.

Die Strategie im Kreditgeschäft ist getragen vom Regionalitätsprinzip, der Sitz der KreditkundInnen befindet sich in den durch das Filialnetz der Oberbank abgedeckten Regionen. In Österreich und Bayern liegt der Fokus vorwiegend auf der Finanzierung der Industrie und des wirtschaftlichen Mittelstandes, in Tschechien, der Slowakei und Ungarn vor allem auf Klein- und Mittelbetrieben. Die operativen Risikoziele werden zumindest jährlich im Zuge der Budgetierung und im Anlassfall nach Analyse der geschäftspolitischen Ausgangssituation sowie der aktuellen Entwicklung von der Geschäftsleitung gemeinsam mit der Leitung Kredit-Management festgelegt.

Der Vergabe von Krediten liegt eine Bonitätseinschätzung der KundInnen zugrunde. Im Firmenkundengeschäft kommt ein mit statistischen Methoden entwickeltes Ratingsystem zur Anwendung. Gleiches gilt für das Privatkundengeschäft in Österreich und Deutschland. Die in den CEE-Märkten bisher im Einsatz befindlichen Expertensysteme für das Privatkundengeschäft sollen durch statistische Verfahren abgelöst werden. Beurteilt werden quantitative (Hard Facts) und qualitative Kriterien (Soft Facts, Warnindikatoren), die zusammengeführt ein objektives und zukunftsorientiertes Bild der Kundenbonität ergeben. Die Ratingverfahren werden jährlich validiert. Die resultierenden Erkenntnisse werden laufend zur Weiterentwicklung und Verfeinerung der Ratingverfahren verwendet.

Die Hereinnahme von Kreditsicherheiten sowie deren Management werden als bedeutender Bestandteil des Kreditrisikomanagements in der Oberbank angesehen. Die Gestion des Kreditgeschäftes über die Unterdeckung stellt hohe Anforderungen an die aktuelle und richtige Bewertung von Sicherheiten. Daher ist die Sicherheitenverwaltung im gesamten Oberbank Konzern grundsätzlich organisatorisch vom Vertrieb getrennt und erfolgt ausschließlich in der Marktfolge in den zentralen Kreditverwaltungsgruppen der Abteilung Zahlungsverkehrssysteme und zentrale Produktion.

#### **Beteiligungsrisiko**

Als Beteiligungsrisiko werden der potenzielle Wertverlust aufgrund von Dividendenausfall, Teilwertabschreibung oder Veräußerungsverlust sowie die Reduktion der stillen Reserven durch die Gefahr einer entsprechend negativen wirtschaftlichen Entwicklung bezeichnet.

Die Anteile an den Schwesterbanken BKS und BTV, mit denen die Oberbank AG die 3 Banken Gruppe bildet, sind die wichtigsten Beteiligungen der Oberbank. Die Beteiligungspolitik der Oberbank ist darauf ausgerichtet, bank- und vertriebsnahe Beteiligungen dann einzugehen, wenn diese dem Bankgeschäft dienlich sind, also deren Tätigkeit in direkter Verlängerung zur Banktätigkeit steht oder eine Hilfstätigkeit im Bezug auf diese darstellt. Vor dem Eingehen von Beteiligungen werden Analysen erstellt, um ein möglichst umfassendes Bild hinsichtlich Ertragskraft, strategischem Fit und rechtlicher Situation zu bekommen.

Das Ausfallrisiko aus Beteiligungen wird im ICAAP im Rahmen des Kreditrisikos quantifiziert. Das Marktrisiko aus börsennotierten Beteiligungen wird zusätzlich im Rahmen des Marktrisos quantifiziert.

## Konzernlagebericht

### *Risikomanagement und internes Kontrollsystem*

#### **Marktrisiko**

Unter Marktrisiko wird der potenziell mögliche Verlust, der durch Veränderungen von Preisen und Zinssätzen an Finanzmärkten entstehen kann, verstanden. Die Marktrisiken werden in der Oberbank AG auch für die ausländischen Geschäftseinheiten sowie für die vollkonsolidierten Konzerngesellschaften zentral gesteuert.

Das Management der Marktrisiken ist in der Oberbank auf zwei Kompetenzträger aufgeteilt, die diese im Rahmen der ihnen zugewiesenen Limits steuern.

Die Abteilung Global Financial Markets ist zuständig für die Steuerung der Marktrisiken der Handelsbuchpositionen, des Zinsänderungsrisikos im Geldhandelsbuch sowie des Devisenkursrisikos des gesamten Oberbank Konzerns. Die Limitkontrolle und das Reporting über die Risiko- und Ertragslage an Vorstand und Abteilung Global Financial Markets erfolgen täglich durch die Gruppe Risiko-Controlling.

Das APM-Komitee ist für die Steuerung des Zinsänderungsrisikos der langfristigen Euro-Positionen (Zinsbindungen > 12 Monate), für die strategischen Aktien- und Fondspositionen im Bankbuch sowie für das Credit Spread Risiko zuständig. Das APM-Komitee tritt monatlich zusammen. Mitglieder des Komitees sind der Risikovorstand sowie VertreterInnen der Organisationseinheiten „Global Financial Markets“, „Rechnungswesen und Controlling“, „Private Banking & Asset Management“, „Kredit-Management“, „Risiko-Controlling“, „Corporate & International Finance“, „Sekretariat & Kommunikation“, „Interne Revision“ und „Organisationsentwicklung, Strategie und Prozessmanagement“.

#### **Makroökonomisches Risiko**

Als makroökonomische Risiken werden jene Verlustpotenziale bezeichnet, die sich aus Veränderungen des makroökonomischen Umfeldes ergeben (Verschlechterungen der realen BIP-Wachstumsrate, wesentlicher Anstieg der Arbeitslosigkeit und der Insolvenzen, Rückgang der Aktienkurse und des Immobilienmarktes...).

#### **Operationelles Risiko**

Mit dem Bankgeschäft untrennbar verbunden sind die operationellen Risiken. Operationelle Risiken werden in der Oberbank als die Gefahr von Verlusten, die in Folge der Unangemessenheit oder des Versagens von internen Verfahren, Menschen und Systemen oder in Folge externer Ereignisse eintreten, definiert.

Das operative Risikomanagement von operationellen Risiken wird von den jeweiligen operativ tätigen Abteilungen und regionalen Vertriebsseinheiten (Risk Taking Units) durchgeführt, die für das operationelle Risiko der in ihren Zuständigkeitsbereich fallenden Produkte und Prozesse verantwortlich sind. Ein elektronischer Einmeldeprozess unterstützt die Erfassung von schlagend gewordenen operationellen Risiken.

In der Oberbank ist ein Gremium für das Management des operationellen Risikos installiert. Dieses Gremium steuert den Managementprozess der operationellen Risiken und ist für seine Weiterentwicklung bzw. für die Adaptierung entsprechender Methoden verantwortlich.

Als Basis für die Steuerung und Weiterentwicklung des Managements der operationellen Risiken dienen systematische Risikoanalysen. Diese erfolgen einerseits in Form eines Risk Assessments als tourliche Erhebung und Quantifizierung von potentiellen operationellen Risiken sowie durch Auswertung der in einer Schadensfalldatenbank abgebildeten Schadensfälle.

Zur Absicherung von im Rahmen der Risikoanalysen festgestellten Großrisiken wurden konkrete Maßnahmen getroffen (z.B.: Versicherungen, Notfallkonzepte EDV, Ersatzrechenzentrum).

## Konzernlagebericht

### *Risikomanagement und internes Kontrollsystem*

#### **Liquiditätsrisiko**

Das Liquiditätsrisiko (oder auch Refinanzierungsrisiko) ist das Risiko, dass eine Bank ihren Zahlungsverpflichtungen nicht jederzeit oder nur zu erhöhten Kosten nachkommen kann. Primäre Ziele des Liquiditätsmanagements sind daher die Sicherstellung der jederzeitigen Zahlungsfähigkeit und die Optimierung der Refinanzierungsstruktur in Bezug auf Risiko und Ergebnis.

Seit jeher besteht in der Oberbank der Finanzierungsgrundsatz, mit den Primärmitteln der KundInnen plus den Fördermitteln von Förderbanken alle Kundenkredite refinanzieren zu können. Dieser Grundsatz ist unverändert gültig. Darüber hinaus hat die Oberbank ein großzügiges Polster (Liquiditätspuffer) an freiem Refinanzierungspotenzial in Form von refinanzierungsfähigen Wertpapieren und Kreditforderungen bei den Zentralbanken sowie an ungenutzten Bankenlinien.

Die Abteilung Global Financial Markets ist für das tägliche Liquiditätsmanagement zuständig und trägt die Verantwortung für die Einhaltung der aufsichtsrechtlichen Vorschriften. Die Gruppe Risiko-Controlling erstellt für das tägliche Liquiditätsmanagement und für den Risikovorstand eine Liquiditätsablaufbilanz für die nächsten 30 Tage inklusive dem vorhandenen Liquiditätspuffer abzüglich Liquidity-at-Risk als Limit. Die Steuerung der langfristigen bzw. strategischen Liquidität der Oberbank liegt in der Zuständigkeit des Vorstandes und des APM-Komitees. Das Reporting erfolgt durch die Abteilung Rechnungswesen und Controlling. Zur Darstellung des mittel- und langfristigen Liquiditätsrisikomanagements der Bank wird eine umfassende Liquiditätsablaufbilanz erstellt. Für extreme Marktverhältnisse wurde ein Notfallplan ausgearbeitet.

#### **Risikokonzentration**

Risikokonzentrationen begründen ein Konzentrationsrisiko wenn sie das Potenzial haben Verluste zu produzieren, die groß genug sind, um die Stabilität eines Institutes zu gefährden oder um eine wesentliche Änderung im Risikoprofil zu bewirken.

Es werden zwei Arten von Risikokonzentrationen unterschieden:

Inter-Risikokonzentrationen beziehen sich auf Risikokonzentrationen, die sich aus dem Gleichlauf von Risiken verschiedener Risikokategorien ergeben können. Mittels Szenarioanalysen wird vierteljährlich im Rahmen der Risikotragfähigkeitsrechnung die Sensitivität der Oberbank AG auf Inter-Konzentrationsrisiken geprüft.

Intra-Risikokonzentrationen beziehen sich auf Risikokonzentrationen, die innerhalb einer einzelnen Risikokategorie entstehen können. Die Zuständigkeiten für das Intra-Konzentrationsrisiko liegen bei den jeweils für die einzelnen Risikoarten verantwortlichen Einheiten. Das Intra-Konzentrationsrisiko ist aufgrund des Geschäftsmodells der Oberbank vor allem im Bereich des Kreditrisikos bedeutend. Im Rahmen der Risikotragfähigkeitsrechnung wird das Intra-Konzentrationsrisiko innerhalb des Kreditrisikos berücksichtigt. Die Steuerung der Konzentrationsrisiken erfolgt über Länderlimits, Großkreditgrenzen und Portfoliolimits.

## Konzernlagebericht / nichtfinanzielle Informationen

### *Mitarbeiterinnen und Mitarbeiter*

Die MitarbeiterInnen sind für die Oberbank ein entscheidender Schlüssel zum Erfolg. Ihre nachhaltige Entwicklung und Förderung ist ein wesentliches strategisches Ziel und eine wichtige Investition in die Zukunft.

#### **Attraktiver Arbeitgeber**

Gelebte Unternehmenswerte, das auf Stabilität und Nachhaltigkeit ausgerichtete Geschäftsmodell und die Selbstständigkeit und Unabhängigkeit der Oberbank sichern ihre Position als attraktiver Arbeitgeber und den Zugang zu Talenten. Top-Bewertungen auf der Internetplattform „Kununu“ bestätigen das eindrucksvoll.

Professionelle Konzepte und Prozesse vom Personalmarketing über das Recruiting bis zur Personalentwicklung stellen sicher, dass passende MitarbeiterInnen gefunden und an das Unternehmen gebunden werden. Durch eine gezielte Nachwuchs- und Karriereförderung kann der Großteil der Schlüsselpositionen aus den eigenen Reihen besetzt werden.

Mit der sehr günstigen Fluktuationsrate von 6,37 % differenziert sich die Oberbank deutlich am Arbeitsmarkt.

#### **Erfolgsfaktor Führung**

In der Oberbank herrscht die Überzeugung, dass die Führungskultur nachhaltige Bedeutung für die Kompetenz, das Engagement und die Motivation der MitarbeiterInnen hat und entscheidend für den nachhaltigen Erfolg ist. Die permanente und konsequente Entwicklung anhand der Oberbank-Führungsgrundsätze hat daher höchste personalstrategische Bedeutung.

2015 wurde mit Unterstützung der Management School St. Gallen intensiv am Thema „Die Führungskraft als Personalentwickler – Potenziale finden, fördern und binden“ gearbeitet.

Neben den Ausbildungsreihen „Basic“, „Advanced“ und „Experts“ in der Oberbank Führungskräfte-Akademie liegt ein weiterer Schwerpunkt auf individuellen Entwicklungsplänen neu ernannter Führungskräfte.

In jährlichen MbO-Gesprächen und „HR Checks“ mit den Abteilungs- und GeschäftsbereichsleiterInnen erfolgt eine Evaluierung der geforderten Führungskompetenzen, um die konsequente Weiterentwicklung zu fördern.

#### **Generationenmanagement**

Das Alter der Oberbank-MitarbeiterInnen beträgt derzeit durchschnittlich 40,1 Jahre. Altersstrukturanalysen und die Ableitung von Maßnahmen, die Erweiterung der Zielgruppen im Recruiting und eine strukturierte Nachfolgeplanung sind die Basis dafür, auf die Auswirkungen des demografischen Wandels vorbereitet zu sein. 2015 hat die Oberbank am EU-weiten Projekt „Well-Being“ teilgenommen, das auf die Förderung der Gesundheit, der Lebens- und der Arbeitsqualität vor allem von „ArbeitnehmerInnen 50 plus“ abzielt. Auf Basis der Ergebnisse werden gezielte Maßnahmen gesetzt, um auf die spezifischen Bedürfnisse der Generation „50 plus“ eingehen zu können.

Der Transfer von Wissen und Unternehmenskultur von „Alt“ auf „Jung“ ist in der Oberbank ein wichtiges Anliegen. Dazu wurde ein definierter und professionell begleiteter Prozess zwischen VorgängerIn und NachfolgerIn eingeführt um sicherzustellen, dass wesentliche Erfahrungen nicht verloren gehen.

#### **Lebenslanges Lernen**

Die Oberbank bietet Beratung auf höchstem Niveau, daher haben gezielte Investitionen in die fachliche und soziale Kompetenz der MitarbeiterInnen zentrale Bedeutung.

2015 wurden knapp 1,5 Mio. Euro in ein hochwertiges und diversifiziertes Ausbildungsangebot investiert. Kooperationen mit anerkannten Bildungseinrichtungen wie der KMU-Forschung Austria, der LIMAK Austrian Business School, der Frankfurt School of Finance and Management sowie der Management School St. Gallen ermöglichen höchste Ausbildungsstandards.



## Konzernlagebericht / nichtfinanzielle Informationen

### Mitarbeiterinnen und Mitarbeiter

Die Lehr- und Lernmethoden sind auf die Inhalte und die Lernenden zugeschnitten, neben Präsenztrainings wurden Methoden wie eLearning und WebEvents weiter ausgerollt.

Neben der Wissenvermittlung ist die Intensivierung des Wissens- und Erfahrungsaustausches ein Anliegen. Das sehr erfolgreiche Projekt „Cross Learning“ mit dem Ziel eines länderübergreifenden Know-How-Transfers (durch Aufenthalte von VertriebsleiterInnen in den Kernmärkten) wurde weitergeführt und wird nun auch den PrivatkundenberaterInnen angeboten.

Neben den seit Jahren erfolgreichen Zertifizierungen in den drei Akademien „Privatkunden“, „Firmenkunden“ und „Führungskräfte“ wurde 2015 auch eine interne Zertifizierungsreihe für Risikomanager gestartet.

#### **„Aktie Gesundheit“**

Die Gesundheit der MitarbeiterInnen ist der Oberbank ein besonderes Anliegen. 2015 wurde sie bereits zum zweiten Mal mit dem Gütesiegel für betriebliche Gesundheitsförderung (BGF) ausgezeichnet.

Viele MitarbeiterInnen nahmen 2015 an Seminaren, Workshops und Angeboten rund um die Themen „Bewegung“, „Ernährung“ und „Mentale Fitness“ teil.

Die traditionell sehr hohe Gesundheitsquote lag 2015 bei 97,1%.



#### **„Zukunft Frau 2020“**

Die Oberbank hat sich 2011 mit dem staatlichen Zertifikat des Audits „berufundfamilie“ günstigen Rahmenbedingungen für die Vereinbarkeit von Beruf und Familie und der Förderung der Karrierechancen von Frauen verschrieben.



2015 wurde die Oberbank von der Onlineplattform „kununu“ auf den ersten Platz als familienfreundlichste Bank gerieht. Flexible Arbeitszeitmodelle, Möglichkeiten zur Telearbeit, aktive Karenzplanung und finanzielle Unterstützung für die Kinderbetreuung sowie Seminarangebote und die regelmäßige Teilnahme an Cross Mentoring Programmen des Landes Oberösterreich und der Frauenfachakademie Mondsee sind einige der gerne angenommenen Maßnahmen.

Mit einem Workshop in Zusammenarbeit mit der Frauenfachakademie Mondsee („Was Frauen vorwärts bringt“) wurden alle Frauen in der Oberbank 2015 eingeladen sich einzubringen und mitzugestalten. Ergebnis ist ein neues Maßnahmenpaket zu den Themen Netzwerk, Transparenz und Nachwuchskräfteförderung.

#### **Personenrisiken managen**

Wesentliche operationelle Risiken sind systematisch erfasst und werden regelmäßig bewertet. Key Risk Indikatoren ermöglichen ein entsprechendes Monitoring, um rechtzeitig Maßnahmen zu setzen und Gefahren und Risiken zu eliminieren oder zu minimieren.

#### **Personalstand**

Der durchschnittliche Personalstand (Vollzeitäquivalent) ist 2015 um 21 auf 2.025 gestiegen.

Die Filialexpansion mit dem entsprechenden Ressourcenaufbau wurde erfolgreich fortgesetzt. Darüber hinaus wurde aufgrund regulatorischer Anforderungen auch in der Zentrale in zusätzliche Mitarbeiterkapazitäten investiert.

Dem gegenüber steht eine Ressourcenreduktion, ausschließlich im Wege der natürlichen Fluktuation, durch Prozessoptimierungen und Änderungen im Vertrieb aufgrund neuer Technologien.

## Konzernlagebericht / nichtfinanzielle Informationen

### *Verantwortliches Handeln*

Die Oberbank bekennt sich ausdrücklich dazu, bei allen Überlegungen ökologische und soziale Aspekte zu berücksichtigen. Gerade im Bankensektor haben sich Prinzipien wie Verlässlichkeit, Stabilität und Solidität als Werte erwiesen, mit denen besonders sorgsam umgegangen werden muss, denn das Vertrauen von KundInnen, MitarbeiterInnen und anderen gesellschaftlichen Gruppen ist von größter Bedeutung.

#### ***Nachhaltigkeit des gesamten Handelns***

Die Oberbank kann wirtschaftlich nur erfolgreich sein, wenn sie auch ihre ökologische und soziale Verantwortung wahrnimmt. Der Vorstand hat daher entsprechende Maßnahmen gesetzt, um die gesellschaftliche Verantwortung umfassend wahrzunehmen und damit die Nachhaltigkeit des Geschäftsmodells abzusichern.

#### ***Wirtschaftliche Verantwortung***

Nur ein verantwortungsbewusstes Wirtschaften ermöglicht es der Oberbank, sich als dauerhaftes Element im Wirtschaftsgefüge ihrer Regionen zu verankern, für die Gesellschaft nutzbringend zu handeln und einen beständigen Mehrwert zu schaffen. Die Oberbank bekennt sich ausdrücklich zu einem nachhaltigen Wirtschaften: Strategie, Geschäftspolitik, Zielplanung und Entlohnungssystem berücksichtigen explizit den langfristigen Unternehmenserfolg und machen die nachhaltig erfolgreiche Entwicklung zur Leitlinie des unternehmerischen Handelns.

#### ***Ökologische Verantwortung***

Der schonende Umgang mit allen Ressourcen ist Teil der gesellschaftlichen Verantwortung, deshalb strebt die Oberbank bei allen Tätigkeiten, Abläufen und Produkten eine möglichst hohe Umweltverträglichkeit an. Insbesondere im Gebäude- und Energiemanagement, bei Dienstreisen und in der Einkaufspolitik werden umweltbewusste und somit langfristig kostenreduzierende Akzente gesetzt.

#### ***Verantwortung in der Produktgestaltung***

Auch auf der Produktseite wird die Oberbank ihrer ökologischen Verantwortung gerecht. Die KundInnen der 3 Banken-Generali Investment-Gesellschaft können ihre Finanzmittel in einen Öko- und Ethikfonds veranlagern. Der 3 Banken Nachhaltigkeitsfonds investiert in Unternehmen, die sich zu nachhaltigem Wirtschaften bekennen. Als Kriterien dafür wurden saubere und erneuerbare Energie, Energieeffizienz, Gesundheit, Wasser, nachhaltiger Konsum, nachhaltige Mobilität sowie Umwelt- und Bildungsdienstleistungen definiert.

#### ***Soziale Verantwortung***

Die Beschäftigung mit sozialen Themen ist ein weiteres wichtiges Kriterium für die Oberbank. Durch finanzielle und organisatorische Unterstützung kommt der wirtschaftliche Erfolg der Oberbank auch Personen und Gruppen zugute, deren eigenes Lebensumfeld weniger privilegiert ist. Daneben sieht die Oberbank auch die Förderung kultureller Aktivitäten als wertvollen Teil ihrer gesellschaftlichen Verantwortung.

#### ***Forschung und Entwicklung***

Auf der Basis der Bedürfnisse ihrer KundInnen entwickelt die Oberbank individuelle Finanzdienstleistungen im Finanzierungs- und Anlagebereich. In der Forschung und Entwicklung im klassischen Sinn ist sie jedoch nicht tätig.

## Konzernlagebericht

### Angaben gemäß § 243a UGB

#### **Grundkapital, Aktienstückelung und genehmigtes Kapital**

Zum 31.12.2015 betrug das Grundkapital der Oberbank AG 96.711.300 Euro und war unterteilt in 29.237.100 auf den Inhaber lautende Stamm-Stückaktien und 3.000.000 auf den Inhaber lautende Vorzugs-Stückaktien ohne Stimmrecht mit einer nachzuzahlenden Mindestdividende von 6 % vom anteiligen Grundkapital.

#### **Aktienrückkauf**

Der Vorstand der Oberbank AG wurde von der Hauptversammlung ermächtigt, eigene Aktien bis zum Ausmaß von jeweils 5 % des Grundkapitals zum Zwecke des Wertpapierhandels und zur Weitergabe an MitarbeiterInnen des Oberbank Konzerns zu erwerben. Eigene Aktien bis zum Ausmaß von 10 % des Grundkapitals können zweckneutral erworben werden. Auch die entsprechenden Bewilligungen der Aufsicht nach dem neuen CRR-Regime liegen vor.

#### **Syndikatsvereinbarung und Aktien mit besonderen Kontrollrechten**

Zwischen der Bank für Tirol und Vorarlberg Aktiengesellschaft, der BKS Bank AG und der Wüstenrot Wohnungswirtschaft reg. Gen.m.b.H. besteht eine Syndikatsvereinbarung, um die Unabhängigkeit der Oberbank AG zu erhalten. Darin wurden die gemeinsame Ausübung der Stimmrechte und gegenseitige Vorkaufsrechte beschlossen. Ein großer Teil der Stimmrechte der Oberbank-MitarbeiterInnen wurde in der OBK-Mitarbeiterbildungs- und Erholungsförderung registrierte Genossenschaft mit beschränkter Haftung syndiziert.

#### **Aktionärsstruktur und Mitarbeiterbeteiligung**

Größter Einzelaktionär der Oberbank war zum 31.12.2015 die CABO Beteiligungsgesellschaft m.b.H. mit einem Anteil von 26,02 % am Gesamtkapital. Die Bank für Tirol und Vorarlberg Aktiengesellschaft hielt 16,24 %, die BKS Bank AG 15,30 %. Die Wüstenrot Wohnungswirtschaft reg. Gen.m.b.H. hielt 4,50 %, die Generali 3 Banken Holding AG 1,76 %, die MitarbeiterInnen der Oberbank 3,59 %.

#### **Organbestellung und Kontrollwechsel**

Neben den per Gesetz definierten Bestimmungen bestehen keine weiteren Bestimmungen über die Ernennung und Abberufung von Vorstand und Aufsichtsrat und über die Änderung der Satzung der Gesellschaft. Kein Eigentümer kann im Alleingang die Oberbank direkt oder indirekt beherrschen. Es sind keine Vereinbarungen bekannt, die bei einem akkordiert möglichen Kontrollwechsel schlagend werden würden. Zudem gibt es kein Entschädigungsabkommen zwischen der Gesellschaft und ihren Vorstands- und Aufsichtsratsmitgliedern oder MitarbeiterInnen für den Fall eines öffentlichen Übernahmeangebotes.

Linz, am 11. März 2016

Der Vorstand



Generaldirektor  
Dr. Franz Gasselsberger, MBA  
Verantwortungsbereich  
Firmenkundengeschäft



Direktor  
Mag. Dr. Josef Weißl, MBA  
Verantwortungsbereich  
Privatkundengeschäft



Direktor  
Mag. Florian Hagenauer, MBA  
Verantwortungsbereich  
Gesamtrisikomanagement

# Segmentbericht

Gliederung der Segmente im Überblick

Segment Firmenkunden

Segment Privatkunden

Segment Financial Markets

Segment Sonstiges

## Segmentbericht

### Gliederung der Segmente im Überblick

Die Segmentberichterstattung der Oberbank unterscheidet die Segmente Firmenkunden, Privatkunden, Financial Markets und Sonstiges (Primärsegmente).

Das Segment Firmenkunden umfasst Unternehmen und selbstständig Erwerbstätige. Gegenüber diesem Kundenkreis positioniert sich die Oberbank als Bank für Industrie und Mittelstand mit hoher Auslandskompetenz. Auch der Teilkonzern Leasing wird in diesem Segment abgebildet.

Das Segment Privatkunden beinhaltet das Ergebnis der Geschäftsbeziehungen mit unselbstständig Erwerbstätigen und Privatpersonen.

Im Segment Financial Markets werden das Ergebnis der Beteiligungen und der Handelstätigkeit sowie das Zinsergebnis aus der Fristentransformation und der Bilanzstruktur dargestellt.

Im Segment Sonstiges werden Erträge und Aufwendungen, vor allem Gemeinkosten im Bereich Sach- und Personalaufwand sowie Abschreibungsaufwendungen, deren Zuordnung oder Verteilung auf andere Segmente nicht sinnvoll erscheint, ausgewiesen.

Eine Aufstellung nach sekundären Segmenten entfällt, da die in den IFRS definierte Schwelle von 10 % sowohl hinsichtlich Ergebnisbeitrag als auch der Zuordnung der Vermögenswerte unterschritten wird.

<b>Segmentüberblick 2015 in Mio. €</b>	<b>Firmen- kunden</b>	<b>Privat- kunden</b>	<b>Financial Markets</b>	<b>Sonstiges</b>	<b>Konzern- GuV 2015</b>
operatives Zinsergebnis	248,4	59,0	-7,8		299,6
at Equity			81,6		81,6
Zinsenüberschuss	248,4	59,0	73,8		381,2
Risikovorsorge Kredit	-35,1	-3,6	-8,5		-47,1
Provisionsüberschuss	68,7	64,1	0		132,7
Handelsergebnis	-0,5		10,3		9,7
Verwaltungsaufwand	-123,5	-86,4	-6,5	-26,9	-243,3
Sonstiger betrieblicher Ertrag	4,8	-1,2	-25,2	-20,3	-41,8
Außerordentliches Ergebnis					
Jahresüberschuss vor Steuern	162,8	32,0	43,9	-47,2	191,5
Return on Equity vor Steuern (RoE)	16,1 %	18,9 %	8,3 %		11,2 %
Cost-Income-Ratio	38,4 %	70,8 %	11,0 %		50,5 %

## Segmentbericht

### Segment Firmenkunden

Segment Firmenkunden in Mio. €	2015	2014	Veränd.
Zinsenüberschuss	248,4	238,1	4,3 %
Risikovorsorge Kredit	-35,1	-72,8	-51,8 %
Provisionsüberschuss	68,7	63,3	8,5 %
Handelsergebnis	-0,5	-0,1	> 100,0 %
Verwaltungsaufwand	-123,5	-120,6	2,4 %
Sonstiger betrieblicher Ertrag	4,8	1,8	> 100,0 %
Außerordentliches Ergebnis			
Jahresüberschuss vor Steuern	162,8	109,8	48,3 %
Anteil am Jahresüberschuss vor Steuern	85,1 %	69,7 %	15,4 %-P.
Ø Kredit- und Marktrisikoaquivalent (BWG)	8.100,5	8.299,5	-2,4 %
Segmentvermögen	9.758,8	9.468,9	3,1 %
Segmentschulden	7.311,1	6.572,6	11,2 %
Ø zugeordnetes Eigenkapital	1.014,5	910,8	11,4 %
Return on Equity vor Steuern (RoE)	16,1 %	12,1 %	4,0 %-P.
Cost-Income-Ratio	38,4 %	39,8 %	-1,4 %-P.

#### **Geschäftsverlauf 2015 im Überblick**

Der Jahresüberschuss im Segment Firmenkunden stieg 2015 um 48,3 % auf 162,8 Mio. Euro.

Der Zinsenüberschuss verzeichnete einen Anstieg um 4,3 % auf 248,4 Mio. Euro, der Provisionsüberschuss stieg um 8,5 % auf 68,7 Mio. Euro.

Die Risikovorsorgen gingen um 51,8 % auf 35,1 Mio. Euro deutlich zurück.

Die Verwaltungsaufwendungen verzeichneten einen Anstieg um 2,4 % auf 123,5 Mio. Euro, der sonstige betriebliche Ertrag stieg auf 4,8 Mio. Euro deutlich an.

Der RoE stieg im Segment Firmenkunden um 4,0 %-Punkte auf 16,1 %, die Cost-Income-Ratio verbesserte sich um 1,4 %-Punkte auf 38,4 %.

Ende 2015 wurden rund 45.500 Unternehmen betreut, 6.000 konnten neu gewonnen werden.

#### **Firmenkredite**

Das Kommerzfinanzierungsvolumen der Oberbank stieg 2015 um 3,2 % auf 10.145,4 Mio. Euro. Aufgrund der hervorragenden Kapitalausstattung und Liquidität der Oberbank konnten den FirmenkundInnen ausreichend Mittel zur Verfügung gestellt werden.

#### **Investitionsfinanzierung**

Die Investitionsfinanzierungen der Oberbank verzeichneten 2015 einen Anstieg um 4,2 % auf 7,2 Mrd. Euro. In Österreich und Deutschland wurden trotz der schwierigen wirtschaftlichen Rahmenbedingungen rund 1.000 Förderprojekte eingereicht.

Bei der Vergabe von ERP-Förderkrediten liegt die Oberbank sowohl bei den Industrie- als auch bei den Kleinkrediten österreichweit im Spitzenfeld: rund 20 % aller ERP-Förderzusagen entfallen auf Anträge, die von der Oberbank für ihre KundInnen eingebracht wurden.

#### **Strukturierte Finanzierung**

Das Volumen der neu abgeschlossenen Spezialfinanzierungen stieg 2015 um 75 % auf 523 Mio. Euro. Besonders hohe Zuwächse waren in den Bereichen Immobilien- und Tourismusfinanzierungen zu verzeichnen, aber auch bei klassischen Investitionsfinanzierungen erfreute sich die Oberbank einer regen Kreditnachfrage. Zu den Hauptaufgaben der Strukturierten Finanzierung zählte auch 2015 die Begleitung von Projekten im

## Segmentbericht

### Segment Firmenkunden

Zusammenhang mit Gesellschafterwechseln. Zahlreiche Unternehmen konnten hier vom umfassenden Know-How der Oberbank bei der Umsetzung komplexer Transaktionen profitieren.

#### **Private Equity und Mezzaninkapital der Oberbank**

Mit einem Volumen von 150 Mio. Euro ist der Oberbank Opportunity Fonds einer der wesentlichen Player im Private Equity- und Mezzaninbereich in Österreich und Bayern. 50 Mio. Euro sind für Eigenkapital- / Private Equity-Beteiligungen und 100 Mio. Euro für Mezzaninkapital-Finanzierungen (v.a. nachrangige, unbesicherte Darlehen) vorgesehen. Einen Beitrag zur Finanzierung von Unternehmen in der Frühphase leistet der Oberbank Opportunity Fonds über eine Beteiligung an der OÖ HightechFonds GmbH.

2015 hatte der Oberbank Opportunity Fonds 137 Anfragen, was bei gleich hoher Qualität der Anfragen dem sehr hohen Vorjahresniveau entspricht. Fünf neue Projekte und zwei Ergänzungsfinanzierungen bei bestehenden Portfoliounternehmen wurden 2015 erfolgreich abgeschlossen.

Seit seiner Gründung hat der Fonds rund 105 Mio. Euro an Eigen- und / oder Mezzaninkapital ausgereicht.

#### **Leasing**

Das Leasing-Geschäftsjahr 2014/15 brachte einen neuen Rekord beim Neugeschäftsvolumen, mit 723 Mio. Euro wurde das sehr gute Vorjahresergebnis um 25,3 % deutlich übertroffen. Die Leasingforderungen lagen mit 1.908 Mio. Euro um 12,7 % über dem Vorjahresniveau.

Ein wesentlicher Grund für diese Entwicklung war das mittlerweile voll angelaufene Kfz-Retailgeschäft in Kooperation mit der Generali-Leasing, auch die Entwicklung im LKW-Geschäft war wieder sehr erfreulich.

Dank des Abschlusses einiger größerer Projekte leistete auch das Immobilienleasing wieder einen wichtigen Beitrag zur Geschäftsentwicklung. Im Mobiliengeschäft wurde das Top-Ergebnis des Vorjahres annähernd wiederholt.

Österreich und Deutschland waren mit zwei Dritteln des Neugeschäftes wieder die Wachstumstreiber, aber auch Tschechien, Ungarn und die Slowakei wiesen mit 25 % Zuwachs eine hohe Dynamik auf.

#### **Auslandsgeschäft**

Trotz des Seitwärtstrends der österreichischen Exportwirtschaft im Jahr 2015 konnte die Oberbank ihren österreichweiten Marktanteil im Exportfondsverfahren auf 11,8 % leicht steigern und den 2. Platz behaupten. Auch bei den für Großunternehmen relevanten KRR Krediten konnte die Oberbank mit österreichweit 10,95 % Marktanteil den 2. Rang halten.

#### **Syndizierung und internationale Kredite**

Im Bereich Syndizierung und internationale Kredite steht einer annähernd gleich gebliebenen Stückzahl ein deutlicher Anstieg des Volumens gegenüber.

Die Anzahl der Finanzierungen, für die die Oberbank das Mandat als Arrangeur und Konsortialführer erhielt, ist konstant geblieben. Als Finanzierungspartner war die Oberbank an mehreren interessanten Projekten in Österreich, Bayern und Tschechien beteiligt.

Zum Erfolg in diesem Bereich hat auch das selektive Investment in Schuldscheindarlehen österreichischer und deutscher Emittenten beigetragen. Trotz eines Rekordjahres bei den Schuldscheindarlehen hat die Oberbank aufgrund der anhaltend stark unter Druck stehenden Margen in diesem Produktbereich gegenüber 2014 zwar weniger Transaktionen, jedoch größere Einzel-Tickets gezeichnet.

## Segmentbericht

### *Segment Firmenkunden*

#### ***Dokumenten- und Garantiegeschäft***

Im Dokumenten- und Auslandsgarantiegeschäft verzeichnete die Oberbank 2015 trotz schwieriger Bedingungen für den österreichischen Außenhandel annähernd stabile Stückzahlen. Das Jahr war von einem stark steigenden Bedürfnis der KundInnen nach Risikoabsicherung geprägt, die Anzahl der bestätigten Akkreditive stieg um 40 %.

#### ***Zahlungsverkehr***

Die laufende, auf die Bedürfnisse der KundInnen ausgerichtete Adaptierung und Weiterentwicklung der Zahlungsverkehrsprodukte ist für die Oberbank ein wichtiger Erfolgsfaktor. Daher wurde im Geschäftsjahr 2015 intensiv an der Weiterentwicklung der Produktpalette gearbeitet. Neben der erfolgreichen Einführung einer neuen, modernen Electronic Banking Anwendung wurden insbesondere für BusinesskundInnen neue Angebote geschaffen.

Ein weiterer wichtiger Erfolgsfaktor ist der ständige Know-How-Ausbau der VertriebsmitarbeiterInnen im Zahlungsverkehr. Daher wurden zahlreiche Ausbildungs- und Schulungsveranstaltungen angeboten, wobei der Schwerpunkt auf die MitarbeiterInnen der neu eröffneten Geschäftsstellen gelegt wurde.

Der Erfolg dieser Maßnahmen zeigte sich 2015 in einer weiteren Steigerung der Erträge aus dem Firmenkundenzahlungsverkehr um 4,3 % im Vergleich zum Vorjahr.



## Segmentbericht

### Segment Privatkunden

Segment Privatkunden in Mio. €	2015	2014	Veränd.
Zinsenüberschuss	59,0	55,4	6,5 %
Risikovorsorge Kredit	-3,5	0,7	> -100,0 %
Provisionsüberschuss	64,1	56,1	14,4 %
Handelsergebnis			
Verwaltungsaufwand	-86,4	-84,2	2,6 %
Sonstiger betrieblicher Ertrag	-1,2	-0,9	33,3 %
Außerordentliches Ergebnis			
Jahresüberschuss vor Steuern	32,0	27,1	18,1 %
Anteil am Jahresüberschuss vor Steuern	16,7 %	17,2 %	-0,5 %-P.
Ø Kredit- und Marktrisikoäquivalent (BWG)	1.350,9	1.261,7	7,1 %
Segmentvermögen	2.644,5	2.387,6	10,8 %
Segmentschulden	5.009,8	4.951,7	1,2 %
Ø zugeordnetes Eigenkapital	169,2	138,5	22,2 %
Return on Equity vor Steuern (RoE)	18,9	19,6 %	-0,7 %-P.
Cost-Income-Ratio	70,8	76,1 %	-5,3 %-P.

#### **Geschäftsverlauf 2015 im Überblick**

Im Segment Privatkunden stieg das Ergebnis um 18,1 % auf 32,0 Mio. Euro.

Der Zinsüberschuss wuchs um 6,5 % auf 59,0 Mio. Euro, der Provisionsüberschuss verzeichnete einen Anstieg um 14,4 % auf 64,1 Mio. Euro.

Die Risikovorsorgen beliefen sich auf 3,5 Mio. Euro, nach einem Ertrag von 0,7 Mio. Euro im Vorjahr (aufgrund der Auflösungen von Wertberichtigungen).

Die Verwaltungsaufwendungen stiegen um 2,6 % auf 86,4 Mio. Euro.

Der RoE verminderte sich im Segment Privatkunden um 0,7 %-Punkte auf 18,9 %, die Cost-Income-Ratio verbesserte sich um 5,3 %-Punkte auf 70,8 %.

Ende 2015 betreute die Oberbank rund 290.000 PrivatkundInnen, gut 18.000 PrivatkundInnen wurden 2015 neu gewonnen.

#### **Einlagengeschäft**

Die Sparquote war 2015 in Österreich weiter leicht rückläufig und bewegte sich ganzjährig auf sehr niedrigem Niveau. Damit setzte sich die Entwicklung der letzten Jahre fort.

Trotz der niedrigen Sparquote blieben die Spar-, Sicht- und Termineinlagen der PrivatkundInnen der Oberbank mit 4.735,9 Mio. Euro auf dem hohen Niveau des Vorjahres stabil.

#### **Privatkredite**

Die Privatfinanzierungen der Oberbank AG zeigten 2015 eine hervorragende Entwicklung. Das aushaftende Volumen hat sich gegenüber dem Vorjahr um 10,4 % auf 2.694,6 Mio. Euro erhöht. Hauptverantwortlich für diese erfreuliche Entwicklung ist der nach Filialstandorten mittlerweile größte österreichische Privatkredit-Geschäftsbereich Wien (Zuwachs 24,3 %), aber auch der Kernmarkt entwickelte sich dynamisch.

Daneben haben auch die Geschäftsbereiche Tschechien (+ 13,5 %) und Slowakei (+ 17,7 %) maßgeblichen Anteil am Zuwachs.

Allen Teilmärkten gemein ist, dass die räumliche Nähe der Oberbank zu ihren KundInnen – verbunden mit der hohen Beratungskompetenz der BeraterInnen – sehr geschätzt wird. Die Qualität in Beratung und Betreuung wird auch durch unabhängige Meinungsumfragen immer wieder bestätigt.

## Segmentbericht

### Segment Privatkunden

#### **Privatkonto**

Die Anzahl der Privatkonten stieg 2015 um 2.985 auf 179.670 Konten.

Mit dem Slogan „Worauf ich beim Konto schaue? Auf die Bank“ wurde erfolgreich auf das positive Image der Oberbank als stabiler und verlässlicher Partner in Geldangelegenheiten gesetzt und gemeinsam mit umfangreichen Marketing-Maßnahmen der erfreuliche Zuwachs an Privatkonten erzielt.

#### **Kartenportfolio**

Das Kartenportfolio der Oberbank entwickelte sich in der Berichtsperiode sehr gut: Zum Bilanzstichtag waren 153.080 Bankomatkarten (davon 33.793 in Gold) und 59.473 Kreditkarten aller Anbieter in Österreich im Umlauf.

Vertragspartner der Oberbank sind die Kartenorganisationen SIX Payment Services (Austria) GmbH und card complete Service Bank AG, daneben gibt die Oberbank eine eigene MasterCard unter dem Namen „Oberbank MasterCard“ aus. Kreditkarten von Diners Club und American Express runden das Kartenportfolio ab.

#### **Wertpapiergeschäft**

Mit einem Anstieg der Wertpapierprovisionen um 17,0 % auf 44,5 Mio. Euro brachte das Geschäftsjahr 2015 zum vierten Mal in Folge einen neuen Rekord. Der Anstieg verteilte sich auf alle Einzelkomponenten, also auf die Transaktions-, Management- und Depotgebühren.

Die Kurswerte auf den Wertpapierdepots erreichten mit 12,6 Mrd. Euro ebenfalls eine neue Rekordmarke. Erhebliche Mittelzuflüsse waren vor allem im Bereich der Investmentfonds zu verzeichnen. Diese sind gerade in schwierigen Zeiten aufgrund der hohen Diversifikationsmöglichkeiten für praktisch alle Investorengruppen ein geeignetes Anlageinstrument.

Die Neuinvestitionen flossen überwiegend in Mischfonds mit Aktienkomponenten oder in Aktienfonds mit Absicherungsmöglichkeiten.

#### **3-Banken Wohnbaubank AG**

Die Bilanzsumme der 3-Banken Wohnbaubank AG stieg gegenüber Ende 2014 um 18,8 % auf 123,1 Mio. Euro, an steuerbegünstigten Wohnbauleihen wurden 20,0 Mio. Euro begeben.

Weil das Emissionsvolumen im Gesamtmarkt 2015 mit 362,8 Mio. Euro klar niedriger als 2014 (707,3 Mio. Euro) lag, wuchs der Marktanteil der 3-Banken Wohnbaubank AG von 4,9 % auf 5,5 %.

2015 wurden vier Emissionen angeboten. Aufgrund der Veranlagung von Gewinnfreibeträgen waren insbesondere im November und Dezember starke Absatzzahlen zu verbuchen.

Das Renditeniveau lag aufgrund des extrem niedrigen Zinsniveaus das ganze Jahr über in einem Korridor zwischen 1 % und 1,5 %.

#### **Oberbank-Emissionen**

Die Emissionstätigkeit verlief trotz des sehr tiefen Zinsumfeldes wieder zufriedenstellend. In Summe wurden 328,2 Mio. Euro Oberbank Anleihen emittiert.

Der überwiegende Anteil des Volumens wurde in Euro begeben. Sehr erfreulich entwickelte sich der Absatz in Tschechien, dort werden für den lokalen Markt Emissionen in Tschechischer Krone aufgelegt.

Neben klassischen Fixzinsanleihen und Anleihen mit Minium- und Maximumzinskupons wurden zur Stärkung der Eigenmittelbasis auch wieder Nachranganleihen aufgelegt. Besonders erwähnenswert ist die Emission der ersten Additional Tier 1 Anleihe in Österreich im Publikum (unter Einhaltung der Empfehlungen der ESMA), das Volumen dieser Emission betrug 30,0 Mio. Euro.

## Segmentbericht

### Segment Privatkunden

Das gesamte Volumen an verbrieften Verbindlichkeiten inklusive Nachrangkapital belief sich zum Jahresultimo 2015 auf 2.098,5 Mio. Euro, das entspricht einem Rückgang um 8,6 % gegenüber 2014.

#### **3 Banken-Generali Investmentgesellschaft**

Die 3 Banken-Generali Investmentgesellschaft konnte die erfreuliche Entwicklung der vergangenen Jahre weiter fortsetzen, das verwaltete Fondsvolumen stieg 2015 um 11,0 % auf 8,5 Mrd. Euro. Damit wurde das Wachstum des österreichischen Gesamtmarktes (+ 3,1 %) neuerlich deutlich übertroffen, der Marktanteil stieg von 4,86 % auf 5,23 %. Die Nettomittelzuflüsse waren erneut sehr erfreulich und machten mit 711,6 Mio. Euro den Großteil des Wachstums aus.

Neben dem wie in den Vorjahren starken Spezialfondsgeschäft entwickelten sich 2015 auch die Publikumsfonds ausgezeichnet. Gefragt waren vor allem vermögensverwaltende Mischfonds. Die Innovationen „3 Banken Dividende+Nachhaltigkeit 2021“ und „3 Banken Dividenden-Strategie 2021“, jeweils Laufzeitenfonds mit Aktien, erfreuten sich reger Nachfrage und brachten ein Neuvolumen von knapp 100 Mio. Euro.

Externe Quellen bestätigten erneut die Qualität der Fondsgesellschaft.

Schon im 1. Quartal 2015 wurde die „3 Banken Value Strategie“ von Morningstar auf Rang 1 unter fast fünfhundert internationalen Aktienfonds in Österreich gereiht. Besonders erfreulich ist auch der 1. Platz im Ranking des Fachmediums „Der Börsianer“ für die beste in Österreich tätige Fondsgesellschaft. Dabei wurden die Performance, die Berichterstattung und die vom Mitbewerb verteilten Reputationsnoten bewertet.

#### **Asset Management**

Im „iPM“ (individuelles Portfolio-Management) der Oberbank war 2015 das Jahr mit dem bisher stärksten Wachstum, aktuell werden 454,6 Mio. Euro verwaltet. Das Durchschnittsvolumen der Mandate beläuft sich auf über 800.000 Euro, die überwiegende Anzahl der Mandate wird in der mittleren Risikostufe gemanagt.

Die Performance aller drei Basisstrategien war 2015 deutlich positiv und auch nach Kosten über den jeweiligen Benchmarks.

Ebenfalls sehr gut entwickelte sich das Vermögensmanagement in Form von Publikumsfonds, wo durch erhebliche Mittelzuflüsse erstmals die Schwelle von 100 Mio. Euro überschritten wurde.

#### **Private Banking**

Die Assets under Management (Kurswerte auf Wertpapierdepots, Spar- und Sichteinlagen) der Private Banking KundInnen der Oberbank wuchs 2015 um 7,8 % auf den neuen Höchststand von 5,3 Mrd. Euro. Neben den Performance-Effekten wirkten sich hohe Mittelzuflüsse bestehender und neuer KundInnen aus. Überproportional stark sind die Depotkurswerte angestiegen (4,0 Mrd. Euro / + 10,2 %).

Im Rahmen der beiden Kapitalerhöhungen sowie der Begebung der Additional Tier 1 Anleihen wurden viele neue Private Banking KundInnen gewonnen. Um den hohen Informationsansprüchen dieser Klientel gerecht zu werden, wurden wieder zahlreiche „Investment-Lunches“ und „Finanzmarkt-Foren“ angeboten.

Sehr erfreulich hat sich mit einem neuen Rekordergebnis auch das Brokerage präsentiert. Hier betreut die Oberbank trading-orientierte AktienanlegerInnen, die ihre Entscheidungen im Gegensatz zur Vermögensverwaltung aber selbst treffen wollen.

#### **Bausparen**

Die Oberbank-Bausparproduktion ging 2015 mit 11.043 Abschlüssen im Vergleich zum Vorjahr um 14,3 % zurück. Obwohl das prämiengünstige Bausparen weiterhin zu den beliebtesten Sparformen in Österreich

## Segmentbericht

### *Segment Privatkunden*

zählt, wirkten sich das anhaltend niedrige Zinsniveau und die rückläufige Sparquote auch auf das Bauspargeschäft aus.

#### ***Versicherungsaktivitäten***

##### Lebensversicherungen

Im Lebensversicherungsgeschäft wurden der Verkauf von Einmalprämienversicherungen sowie die Verlängerungen von Kapitalversicherungen in Österreich und Deutschland eingestellt, aus denen 2014 noch 20 Mio. Euro Prämiensumme erwirtschaftet wurden. Trotz der dadurch eingeschränkten Produktpalette wurde das Ziel bei den Kapitalversicherungen 2015 um knapp 14 % übertroffen.

Dazu trug im Privatkundensegment besonders der Verkauf von fondsorientierten Lebensversicherungen bei, im Firmenkundensegment wurde in der betrieblichen Altersvorsorge das beste Ergebnis der Geschichte erwirtschaftet.

Der Vertrieb von Risikoversicherungen über die Drei-Banken Versicherungs-AG verzeichnete einen Anstieg um 14,9 %.

##### Unfall- und Sachversicherungen

Besonders erfolgreich war, wie schon 2014, die Sparte Unfallversicherungen, in der die Jahresnettoprämie um 21,7 % gesteigert wurde.

Sehr erfolgreich war auch der Bereich der betrieblichen Sachversicherungen, hier war die Jahresnettoprämie um 6 % höher als im Vorjahr.

## Segmentbericht

### Segment Financial Markets

Segment Financial Markets in Mio. €	2015	2014	Veränd.
operatives Zinsergebnis	-7,8	20,4	> -100,0 %
at Equity	81,6	59,0	38,3 %
Zinsenüberschuss	73,8	79,4	-7,1 %
Risikovorsorge Kredit	-8,5	-6,0	41,2 %
Provisionsüberschuss	0	0	
Handelsergebnis	10,3	5,3	92,5 %
Verwaltungsaufwand	-6,5	-5,9	9,2 %
Sonstiger betrieblicher Ertrag	-25,2	-28,3	-10,7 %
Außerordentliches Ergebnis			
Jahresüberschuss vor Steuern	43,9	44,6	-1,6 %
Anteil am Jahresüberschuss vor Steuern	22,9 %	28,3 %	-5,4 %-P.
Ø Kredit- und Marktrisikoäquivalent (BWG)	4.201,9	3.888,0	8,1 %
Segmentvermögen	5.185,7	5.260,4	-1,4 %
Segmentsschulden	5.265,6	5.606,1	-6,1 %
Ø zugeordnetes Eigenkapital	526,2	426,7	23,3 %
Return on Equity vor Steuern (RoE)	8,3 %	10,4 %	-2,1 %-P.
Cost-Income-Ratio	11,0 %	10,5 %	0,5 %-P.

#### Geschäftsverlauf 2015 im Überblick

Im Segment Financial Markets ging der Zinsenüberschuss um 7,1 % auf 73,8 Mio. Euro zurück. Der starke Anstieg des Equity-Ergebnisses konnte den Rückgang im operativen Zinsergebnis nicht kompensieren.

Die Risikovorsorgen stiegen gegenüber dem Vorjahr um 41,2 % auf 8,5 Mio. Euro deutlich an.

Das Handelsergebnis verdoppelte sich nahezu auf 10,3 Mio. Euro, der Aufwandssaldo beim sonstigen betrieblichen Erfolg ging auf 25,2 Mio. Euro zurück.

Der Überschuss im Segment Financial Markets ging um 1,6 % auf 43,9 Mio. Euro leicht zurück.

Der RoE sank um 2,1 %-Punkte auf 8,3 %, die Cost-Income-Ratio stieg um 0,5 %-Punkte auf 11,0 %.

#### Zins- und Währungsrisikomanagement

2015 war ein weiteres bewegtes Jahr an den Finanzmärkten. Die Aufhebung des Floors beim Schweizer Franken, etwas bessere Wirtschaftsdaten einiger europäischer Länder, geopolitische Auseinandersetzungen, der starke US-Dollar, die Ausweitung des Kaufprogrammes und die weitere Senkung des Einlagenzinssatzes der EZB, die Abwertung des Yuan und die erste US-Zinserhöhung seit 2006 beeinflussten die Aktienbörsen, die Zinsen und die Währungen.

Besonders die Schwankung von 13 % zwischen Höchst- und Tiefstkurs beim EUR/USD-Kurs, dem mit Abstand meistgehandelten Währungspaar unserer international tätigen KundInnen, veranlasste viele Unternehmen zur Absicherung ihrer Währungspositionen. Die Rubelschwäche, die steigende Volatilität der Chinesischen Währung, die Aufhebung der Untergrenze beim EUR/CHF Kurs und die Auswirkungen des sinkenden Rohölpreises auf vorgenannte Währungen waren zusätzliche Treiber der Währungstransaktionen.

Die Oberbank konnte sich in diesem Umfeld erneut sehr gut behaupten und Marktchancen sehr erfolgreich nutzen. Das Handelsergebnis konnte dadurch deutlich gesteigert werden.

#### Direktkundenbetreuung

Im Fokus der Aktivitäten standen Devisenabsicherungen für die KundInnen und kurzfristige Geldmarktgeschäfte.

## Segmentbericht

### *Segment Financial Markets*

Die Anzahl der betreuten DirektkundInnen konnte weiter gesteigert werden. Besonders geschätzt wurde von ihnen die Möglichkeit, die eigene Marktmeinung mit einem kompetenten, rasch handelnden Ansprechpartner auszutauschen.

#### ***Primäreinlagen***

Die offensive Geldpolitik der EZB führte 2015 zu historisch niedrigen Zinsen. Mit einem Leitzinssatz von 0,05 % und einer Senkung der Einlagenfazilität für Banken auf zuletzt -0,3 % ließ die Notenbank keinen Zweifel an der Fortführung ihrer expansiven Politik erkennen. In diesem herausfordernden Umfeld gelang es der Oberbank, die Primäreinlagen um 2,7 % auf 12.620,0 Mio. Euro zu steigern.

Herausragend zeigte sich das Wachstum der Sichteinlagen. Die niedrigen Geldmarktzinsen führten dazu, dass viele Unternehmen und PrivatkundInnen hohe Stände auf täglich fälligen Konten hielten. Die hohen Sichteinlagenbeträge spiegeln auch die gute wirtschaftliche Verfassung und die hohe Liquidität der heimischen Wirtschaft wider.

Der Oberbank Cash Garant erwies sich einmal mehr als attraktive Alternative im Tiefzinsumfeld. Mit drei Neuemissionen der bewährten Produktreihe wurden sowohl Firmen- als auch PrivatkundInnen erreicht.

#### ***Internationales Banken- und Institutionen-Netzwerk***

Die Bankenwelt ist zunehmend in Umbruch. Wegen der Kreditrisiken, fehlender Wachstumsaussichten oder einer geringen Profitabilität ziehen sich global tätige Bankengruppen zum Teil aus Märkten zurück und redimensionieren ihre Filialnetze.

Insbesondere im Handelsfinanzierungsgeschäft der Oberbank, im Wesentlichen das Dokumenten- und Garantiegeschäft, sind gegenseitige Linienvereinbarungen mit internationalen Partnerbanken nötig. Um das Funktionieren eines solchen Netzwerkes zu gewährleisten konzentriert sich die Oberbank auf rund 1900 langjährige Korrespondenzbanken in den wichtigsten Zielregionen ihrer KundInnen.

Durch die breite Verankerung und die hohe Bonität und Akzeptanz der Oberbank in der internationalen Bankenwelt gelingt es der Oberbank aber nach wie vor, die notwendigen Bankverbindungen effizient sicherzustellen. Langjährige persönliche Kontakte erweisen sich dabei als werthaltiger Erfolgsfaktor.

## Segmentbericht

### *Segment Sonstiges*

Im Segment Sonstiges sind jene Erträge und Aufwendungen – vor allem Gemeinkosten im Bereich Sach- und Personalaufwand sowie Abschreibungsaufwendungen – angeführt, deren Aufteilung bzw. Zuordnung auf andere Segmente nicht sinnvoll erscheint.

Der Jahresfehlbetrag vor Steuern belief sich 2015 im Segment Sonstiges auf 47,2 Mio. Euro.

# Konzernabschluss

Konzernabschluss 2015 der Oberbank  
nach International Financial Reporting Standards (IFRS)



# Konzernabschluss

## Inhaltsverzeichnis IFRS-Konzernabschluss

<b>Gesamtergebnisrechnung 2015</b>	<b>66</b>
Konzern-Gewinn- und Verlust-Rechnung	66
Direkt im Eigenkapital erfasste Erträge und Aufwendungen	67
<b>Bilanz zum 31. Dezember 2015</b>	<b>68</b>
<b>Entwicklung des Konzerneigenkapitals</b>	<b>69</b>
<b>Geldflussrechnung</b>	<b>70</b>
<b>Erläuterungen (Notes) zum Konzernabschluss</b>	<b>72</b>
Einleitung	72
1) Konsolidierungskreis der Oberbank	72
2) Zusammenfassung wesentlicher Rechnungslegungsgrundsätze	73
<b>Details zur Gewinn- und Verlust-Rechnung</b>	<b>83</b>
3) Zinsergebnis	83
4) Risikovorsorgen im Kreditgeschäft	83
5) Provisionsergebnis	83
6) Handelsergebnis	83
7) Verwaltungsaufwand	83
8) Sonstiger betrieblicher Erfolg	84
9) Steuern vom Einkommen und Ertrag	84
10) Ergebnis je Aktie	85
<b>Details zur Bilanz</b>	<b>86</b>
11) Barreserve	86
12) Forderungen an Kreditinstitute	86
13) Forderungen an Kunden	86
14) Risikovorsorgen	87
15) Handelsaktiva	87
16) Finanzanlagen	87
17) Immaterielle Anlagevermögenswerte	87
18) Sachanlagen	88
19) Sonstige Aktiva	88
20) Verbindlichkeiten gegenüber Kreditinstituten	89
21) Verbindlichkeiten gegenüber Kunden	89
22) Verbriefte Verbindlichkeiten	89
23) Rückstellungen	90
24) Sonstige Passiva	93
25) Sonstige Passiva (Anteil Handelspassiva)	93
26) Nachrangkapital	93
27) Eigenkapital	93
28) Anlagenspiegel	94
29) Fair Value von Finanzinstrumenten	95
30) Angaben zu nahe stehenden Personen und Unternehmen	103
31) Segmentberichterstattung	106
32) Non performing loans	107

## Konzernabschluss

### Inhaltsverzeichnis IFRS-Konzernabschluss

33) Als Sicherheit gestellte Vermögensgegenstände	107
34) Nachrangige Vermögensgegenstände	107
35) Fremdwährungsvolumina	107
36) Treuhandvermögen	107
37) Echte Pensionsgeschäfte	107
38) Eventualverbindlichkeiten und Kreditrisiken	107
39) Unternehmen des Konsolidierungskreises	108
<b>Risikobericht</b>	<b>114</b>
40) Risikomanagement	114
41) Kreditrisiko	117
42) Beteiligungsrisiko	128
43) Marktrisiko	129
44) Makroökonomische Risiken	132
45) Operationelles Risiko	132
46) Liquiditätsrisiko	133
47) Sonstige Risiken	135
48) Risikobericht – Zusammenfassung	136
49) Gesamtvolumen noch nicht abgewickelter derivativer Finanzprodukte	136
50) Patronatserklärungen für Beteiligungen	137
<b>Informationen aufgrund österreichischen Rechts</b>	<b>138</b>
51) Konzerneigenkapital	138
52) Personal	138
53) Wertpapieraufgliederung nach BWG	138
54) Konzerneigenmittel und bankaufsichtliches Eigenmittelerfordernis	139
55) Sonstige erforderliche Angaben nach BWG und UGB	140
56) Beteiligungsliste gemäß UGB	141

Bei der Summierung von gerundeten Beträgen und bei der Errechnung der Veränderungsdaten können geringfügige Differenzen im Vergleich zur Ermittlung aus den nicht gerundeten Rechnungsgrundlagen auftreten.

## Konzernabschluss

### Gesamtergebnisrechnung für das Geschäftsjahr 2015

<b>Konzern-Gewinn- und Verlust-Rechnung in Tsd. €</b>		<b>2015</b>	<b>2014</b>	<b>Veränd. in Tsd. €</b>	<b>Veränd. in %</b>
1. Zinsen und ähnliche Erträge	(3)	437.422	483.085	-45.663	-9,5
2. Zinsen und ähnliche Aufwendungen	(3)	-137.821	-169.162	31.341	-18,5
3. Erträge aus at Equity bewerteten Unternehmen	(3)	81.602	58.994	22.608	38,3
<b>Zinsergebnis</b>	<b>(3)</b>	<b>381.203</b>	<b>372.917</b>	<b>8.286</b>	<b>2,2</b>
4. Risikovorsorgen im Kreditgeschäft	(4)	-47.090	-78.027	30.937	-39,6
5. Provisionserträge	(5)	149.090	132.486	16.604	12,5
6. Provisionsaufwendungen	(5)	-16.353	-13.176	-3.177	24,1
<b>Provisionsergebnis</b>	<b>(5)</b>	<b>132.737</b>	<b>119.310</b>	<b>13.427</b>	<b>11,3</b>
7. Handelsergebnis	(6)	9.741	5.274	4.467	84,7
8. Verwaltungsaufwand	(7)	-243.272	-236.931	-6.341	2,7
9. Sonstiger betrieblicher Erfolg	(8)	-41.833	-24.952	-16.881	67,7
a) Ergebnis aus finanz. Vermögenswerten FV/PL	(8)	-10.265	-12.800	2.535	-19,8
b) Ergebnis aus finanz. Vermögenswerten AfS	(8)	-3.524	-3.893	369	-9,5
c) Ergebnis aus finanz. Vermögenswerten HtM	(8)	243	-498	741	
d) Sonstiger betrieblicher Erfolg	(8)	-28.287	-7.761	-20.526	>100,0
<b>Jahresüberschuss vor Steuern</b>		<b>191.486</b>	<b>157.591</b>	<b>33.895</b>	<b>21,5</b>
10. Steuern vom Einkommen und Ertrag	(9)	-25.067	-21.120	-3.947	18,7
<b>Jahresüberschuss nach Steuern</b>		<b>166.419</b>	<b>136.471</b>	<b>29.948</b>	<b>21,9</b>
den Anteilseignern des Mutterunternehmens und den zusätzlichen Eigenkapitalbestandteilignern zuzurechnen		166.312	136.605	29.707	21,7
den nicht beherrschenden Anteilen zuzurechnen		107	-134	241	

## Konzernabschluss

<b>Direkt im Eigenkapital erfasste Erträge und Aufwendungen in Tsd. €</b>	<b>2015</b>	<b>2014</b>
Jahresüberschuss nach Steuern	166.419	136.471
<b>Posten ohne Reklassifizierung in den Jahresüberschuss</b>	<b>8.735</b>	<b>-26.221</b>
+/- Versicherungsmathematische Gewinne/Verluste IAS 19	30.507	-30.402
+/- Latente Steuern auf versicherungsmathematische Gewinne/Verluste IAS 19	-7.627	7.601
+/- Ergebnisanteil aus der Anwendung der Equity Methode	-14.145	-3.420
<b>Posten mit Reklassifizierung in den Jahresüberschuss</b>	<b>14.998</b>	<b>16.924</b>
+ / - Erfolgsneutrale Bewertungsänderungen IAS 39	27.322	12.950
Im Eigenkapital erfasste Beträge	28.036	18.666
Umgliederungsbeträge	-714	-5.716
+ / - Latente Steuern auf erfolgsneutrale Bewertungsänderungen IAS 39	-6.830	-3.238
Im Eigenkapital erfasste Beträge	-7.009	-4.667
Umgliederungsbeträge	179	1.429
+ / - Veränderung Währungsausgleichsposten	584	-2.036
+ / - Ergebnisanteil aus der Anwendung der Equity Methode	-6.078	9.248
<b>Summe direkt im Eigenkapital erfasster Erträge und Aufwendungen</b>	<b>23.733</b>	<b>-9.297</b>
<b>Gesamtergebnis aus Jahresüberschuss und nicht erfolgswirksamen Erträgen/ Aufwendungen</b>	<b>190.152</b>	<b>127.174</b>
davon den Anteilseignern des Mutterunternehmens und den zusätzlichen Eigenkapitalbestandteilseignern zuzurechnen	190.045	127.308
davon den nicht beherrschenden Anteilen zuzurechnen	107	-134

<b>Kennzahlen</b>	<b>2015</b>	<b>2014</b>
Cost-Income-Ratio (Kosten-Ertrag-Relation) in %	50,49	50,14
RoE (Eigenkapitalrendite) vor Steuern in %	11,20	10,68
RoE (Eigenkapitalrendite) nach Steuern in %	9,73	9,25
Risk-Earning-Ratio (Kreditrisiko / Zinsüberschuss) in %	12,35	20,92
Ergebnis pro Aktie in €	5,47	4,75

## Konzernabschluss

### Bilanz zum 31.12.2015 / Aktiva

in Tsd. €		31.12.2015	31.12.2014	Veränd. in Tsd. €	Veränd. in %
1.	Barreserve (11)	354.023	147.009	207.014	>100,0
2.	Forderungen an Kreditinstitute (12)	1.065.913	1.460.988	-395.075	-27,0
3.	Forderungen an Kunden (13)	12.839.944	12.276.238	563.706	4,6
4.	Risikovorsorgen (14)	-488.292	-474.410	-13.882	2,9
5.	Handelsaktiva (15)	46.173	56.649	-10.476	-18,5
6.	Finanzanlagen (16)	3.771.209	3.650.387	120.822	3,3
	a) Finanzielle Vermögenswerte FV/PL (16)	237.662	241.238	-3.576	-1,5
	b) Finanzielle Vermögenswerte AfS (16)	709.536	726.363	-16.827	-2,3
	c) Finanzielle Vermögenswerte HtM (16)	2.134.565	2.051.487	83.078	4,0
	d) Anteile an at Equity-Unternehmen (16)	689.446	631.299	58.147	9,2
7.	Immaterielles Anlagevermögen (17)	1.248	1.558	-310	-19,9
8.	Sachanlagen (18)	246.449	254.643	-8.194	-3,2
	a) Als Finanzinvestition gehaltene Immobilien (18)	99.501	101.568	-2.067	-2,0
	b) Sonstige Sachanlagen (18)	146.948	153.075	-6.127	-4,0
9.	Sonstige Aktiva (19)	406.682	401.824	4.858	1,2
	a) Latente Steueransprüche (19)	55.984	64.138	-8.154	-12,7
	b) Positive Marktwerte von geschlossenen Derivaten des Bankbuches (19)	170.644	202.066	-31.422	-15,6
	c) Sonstige (19)	180.054	135.620	44.434	32,8
	<b>Summe Aktiva</b>	<b>18.243.349</b>	<b>17.774.886</b>	<b>468.463</b>	<b>2,6</b>

### Bilanz zum 31.12.2015 / Passiva

in Tsd. €		31.12.2015	31.12.2014	Veränd. in Tsd. €	Veränd. in %
1.	Verbindlichkeiten gegenüber Kreditinstituten (20)	2.995.503	3.252.390	-256.887	-7,9
2.	Verbindlichkeiten gegenüber Kunden (21)	10.521.547	9.993.608	527.939	5,3
3.	Verbriefte Verbindlichkeiten (22)	1.443.376	1.580.642	-137.266	-8,7
4.	Rückstellungen (23)	329.176	383.012	-53.836	-14,1
5.	Sonstige Passiva (24)	372.962	316.781	56.181	17,7
	a) Handelspassiva (25)	45.350	55.372	-10.022	-18,1
	b) Steuerschulden (24)	7.846	8.752	-906	-10,4
	ba) Laufende Steuerschulden (24)	2.569	4.918	-2.349	-47,8
	bb) Latente Steuerschulden (24)	5.277	3.834	1.443	37,6
	c) Negative Marktwerte von geschlossenen Derivaten des Bankbuches (24)	26.960	43.459	-16.499	-38,0
	d) Sonstige (24)	292.806	209.198	83.608	40,0
6.	Nachrangkapital (26)	655.121	714.376	-59.255	-8,3
7.	Eigenkapital (27)	1.925.664	1.534.077	391.587	25,5
	a) Eigenanteil (27)	1.871.105	1.530.839	340.266	22,2
	b) Minderheitenanteil (27)	4.559	3.238	1.321	40,8
	c) Zusätzliche Eigenkapitalbestandteile (27)	50.000	0	50.000	
	<b>Summe Passiva</b>	<b>18.243.349</b>	<b>17.774.886</b>	<b>468.463</b>	<b>2,6</b>

## Konzernabschluss

### Entwicklung des Konzerneigenkapitals zum 31.12.2015

in Tsd. €	Gezeichnetes Kapital	Kapitalrücklagen	Gewinnrücklagen	Währungsausgleichsposten	Bewertungsrücklagen gem. IAS 39	Versicherungsmath. Gewinne / Verluste gem. IAS 19	Assoziierte Unternehmen	Eigenkapital ohne Fremdbesitz	Anteile im Fremdbesitz	Zusätzliche Eigenkapitalbestandteile	Eigenkapital
<b>Stand 1.1.2014</b>	<b>86.034</b>	<b>194.038</b>	<b>777.319</b>	<b>-543</b>	<b>17.618</b>	<b>-21.887</b>	<b>365.432</b>	<b>1.418.011</b>	<b>2.960</b>		<b>1.420.971</b>
Gesamtergebnis			92.991	-2.036	9.712	-22.801	49.442	127.308	-134		127.174
Jahresgewinn/-verlust			92.991				43.614	136.605	-134		136.471
Sonstiges Ergebnis				-2.036	9.712	-22.801	5.828	-9.297			-9.297
Dividendenausschüttung			-14.372					-14.372			-14.372
Kuponzahlungen auf zusätzliche Eigenkapitalbestandteile											
Kapitalerhöhung											
Emission zusätzliche Eigenkapitalbestandteile											
Erwerb eigener Aktien	-110	-446						-556			-556
Sonst. ergebnisneutrale Veränderungen			104				344	448	412		860
<b>Stand 31.12.2014</b>	<b>85.924</b>	<b>193.592</b>	<b>856.042</b>	<b>-2.579</b>	<b>27.330</b>	<b>-44.688</b>	<b>415.218</b>	<b>1.530.839</b>	<b>3.238</b>		<b>1.534.077</b>
<b>Stand 1.1.2015</b>	<b>85.924</b>	<b>193.592</b>	<b>856.042</b>	<b>-2.579</b>	<b>27.330</b>	<b>-44.688</b>	<b>415.218</b>	<b>1.530.839</b>	<b>3.238</b>	<b>0</b>	<b>1.534.077</b>
Gesamtergebnis			100.775	584	20.492	22.880	45.314	190.045	107		190.152
Jahresgewinn/-verlust			100.775				65.537	166.312	107		166.419
Sonstiges Ergebnis				584	20.492	22.880	-20.223	23.733			23.733
Dividendenausschüttung			-15.822					-15.822			-15.822
Kuponzahlungen auf zusätzliche Eigenkapitalbestandteile			-1.200					-1.200			-1.200
Kapitalerhöhung	10.362	154.381						164.743			164.743
Emission zusätzliche Eigenkapitalbestandteile										50.000	50.000
Erwerb eigener Aktien	145	318						463			463
Sonst. ergebnisneutrale Veränderungen			-4.008				6.045	2.037	1.214		3.251
<b>Stand 31.12.2015</b>	<b>96.431</b>	<b>348.291</b>	<b>935.787</b>	<b>-1.995</b>	<b>47.822</b>	<b>-21.808</b>	<b>466.577</b>	<b>1.871.105</b>	<b>4.559</b>	<b>50.000</b>	<b>1.925.664</b>

## Konzernabschluss

<b>Eigenkapitalveränderungen von zur Veräußerung bestimmten Vermögenswerten</b>	<b>2015</b>	<b>2014</b>
Gewinne	23.628	18.341
Verluste	-2.601	-4.342
Aus dem Eigenkapital entfernt	-535	-4.287
<b>Gesamt</b>	<b>20.492</b>	<b>9.712</b>

### **Geldflussrechnung**

<b>in Tsd. €</b>	<b>2015</b>	<b>2014</b>
<b>Konzernjahresüberschuss</b>	<b>166.419</b>	<b>136.605</b>
Im Jahresüberschuss enthaltene zahlungsunwirksame Posten und Überleitung auf den Cashflow aus operativer Geschäftstätigkeit		
Abschreibungen, Wertberichtigungen und Zuschreibungen	11.911	75.907
Veränderung der Personalrückstellungen und sonstiger Rückstellungen	-30.955	7.936
Veränderung anderer zahlungsunwirksamer Posten	-182	-17.352
Gewinne und Verluste aus der Veräußerung von Finanzanlagen, Sachanlagen und immateriellen Vermögensgegenständen	-292	-5.485
<b>Zwischensumme</b>	<b>146.901</b>	<b>197.611</b>
Veränderung des Vermögens und der Verbindlichkeiten aus operativer Geschäftstätigkeit nach Korrektur um zahlungsunwirksame Bestandteile		
Forderungen an Kreditinstitute	421.411	259.320
Forderungen an Kunden	-581.970	-588.101
Handelsaktiva	15.501	-14.534
Sonstiges Umlaufvermögen	5.725	38.762
Andere Aktiva aus operativer Geschäftstätigkeit	30.538	-12.906
Verbindlichkeiten gegenüber Kreditinstituten	-266.023	-1.949
Verbindlichkeiten gegenüber Kunden	528.886	-84.915
Verbriefte Verbindlichkeiten	-156.339	-42.805
Andere Passiva aus operativer Geschäftstätigkeit	-29.725	-3.801
<b>Cashflow aus operativer Geschäftstätigkeit</b>	<b>114.905</b>	<b>-253.318</b>
Mittelzufluss aus der Veräußerung von		
Finanzanlagen	205.706	564.677
Sachanlagen und immateriellen Vermögensgegenständen	13.677	12.467
Mittelabfluss für den Erwerb von		
Finanzanlagen	-228.980	-342.965
Sachanlagen und immateriellen Vermögensgegenständen	-29.594	-48.491
<b>Cashflow aus Investitionstätigkeit</b>	<b>-39.191</b>	<b>185.688</b>
Kapitalerhöhung	214.743	0
Dividendenzahlungen	-15.822	-14.372
Kuponzahlungen auf zusätzliche Eigenkapitalbestandteile	-1.200	0
Nachrangige Verbindlichkeiten und sonstige Finanzierungstätigkeit	-66.421	54.412
<b>Cashflow aus Finanzierungstätigkeit</b>	<b>131.300</b>	<b>40.040</b>
<b>Zahlungsmittelbestand zum Ende der Vorperiode</b>	<b>147.009</b>	<b>174.599</b>
Cashflow aus operativer Geschäftstätigkeit	114.905	-253.318
Cashflow aus Investitionstätigkeit	-39.191	185.688
Cashflow aus Finanzierungstätigkeit	131.300	40.040
Effekte aus der Änderung von Konsolidierungskreis und Bewertungen	0	0
Effekte aus der Änderung von Wechselkursen	0	0
<b>Zahlungsmittelbestand zum Ende der Periode</b>	<b>354.023</b>	<b>147.009</b>
Erhaltene Zinsen	423.504	459.816
Erhaltene Dividenden	27.142	44.701
Gezahlte Zinsen	-117.180	-184.977
Kuponzahlungen auf zusätzliche Eigenkapitalbestandteile	-1.200	0
Ertragsteuerzahlungen	-26.947	-28.349

Der Zahlungsmittelbestand umfasst den Bilanzposten Barreserve, bestehend aus Kassenbestand und Guthaben bei Zentralnotenbanken.

## Konzernabschluss

### Aufgliederung Zinsen, Dividenden und Ertragsteuerzahlungen

in Tsd. €		Operative Geschäftstätigkeit	Investitions- tätigkeit	Finanzierungs- tätigkeit	Summe
Erhaltene Zinsen	2015	362.851	60.653	0	423.504
	2014	398.187	61.629	0	459.816
Erhaltene Dividenden	2015	3.113	24.029	0	27.142
	2014	21.460	23.241	0	44.701
Gezahlte Zinsen	2015	-97.423	0	-19.757	-117.180
	2014	-165.207	0	-19.770	-184.977
Gezahlte Dividenden	2015	0	0	-15.822	-15.822
	2014	0	0	-14.372	-14.372
Kuponzahlungen auf zusätzliche Eigenkapitalbestandteile	2015	0	0	-1.200	-1.200
	2014	0	0	0	0
Ertragsteuerzahlungen	2015	-16.723	-15.163	4.939	-26.947
	2014	-17.884	-15.407	4.943	-28.349



# Konzernabschluss

## Erläuterungen (Notes) zum Konzernabschluss

### Einleitung

Die Oberbank AG ist die älteste noch selbständige börsennotierte Aktienbank Österreichs. Sie steht vollständig im Privatbesitz und notiert an der Wiener Börse. Die Oberbank hat ihren Firmensitz in 4020 Linz, Untere Donaulände 28. Die Positionierung der Oberbank AG ist gekennzeichnet durch ihre regionale Verbundenheit, ihre Unabhängigkeit, ihre starke Kundenorientierung und das tiefe regionale Durchdringen ihrer Einzugsgebiete. Die Oberbank bietet alle wichtigen klassischen Bankdienstleistungen einer Universalbank an. Sie strebt kein originäres, vom Kunden losgelöstes Auslandsgeschäft an, vielmehr begleitet sie ihre KundInnen bei deren Auslandsaktivitäten.

Die Genehmigung des Abschlusses 2015 und die Freigabe zur Veröffentlichung sind für den 29. März 2016 vorgesehen.

### 1) Konsolidierungskreis der Oberbank

Der Konsolidierungskreis umfasst im Jahr 2015 neben der Oberbank AG 29 inländische und 19 ausländische Tochterunternehmen.

Der Kreis der einbezogenen verbundenen Unternehmen hat sich im Vergleich zum 31. Dezember 2014 wie folgt verändert:

- Verkauf der Oberbank Inzersdorf Immobilienleasing Gesellschaft m.b.H., Linz (dies führte zu einer Ergebnisauswirkung im sonstigen betrieblichen Erfolg von - 12 Tsd. Euro und einem Rückgang der Forderungen an Kunden um 12.553 Tsd. Euro sowie der Sonstigen Passiva um 2.594 Tsd. Euro).
- Verkauf der Oberbank Leasing Inprox Znojmo s.r.o., Prag (dies führte zu einer Ergebnisauswirkung im sonstigen betrieblichen Erfolg von - 48 Tsd. Euro und einem Rückgang der Forderungen an Kunden um 4.823 Tsd. Euro sowie der Sonstigen Passiva um 1.761 Tsd. Euro).
- Verkauf der Oberbank Leasing KIKA s.r.o., Prag (dies führte zu einer Ergebnisauswirkung im sonstigen betrieblichen Erfolg von + 254 Tsd. Euro und einem Rückgang der Forderungen an Kunden um 20.115 Tsd. Euro sowie der Sonstigen Passiva um 4.003 Tsd. Euro).
- Verkauf der Oberbank Leasing KIKA Slovakia s.r.o., Bratislava (dies führte zu einer Ergebnisauswirkung im sonstigen betrieblichen Erfolg von + 845 Tsd. Euro und einem Rückgang der Forderungen an Kunden um 11.060 Tsd. Euro sowie der Sonstigen Passiva um 41 Tsd. Euro).
- Gründung der Oberbank Kfz-Leasing GmbH, Linz (dies führte zu einer Erhöhung der Forderungen an Kunden um 6.159 Tsd. Euro, einer Erhöhung der Sonstigen Aktiva um 941 Tsd. Euro und einer Erhöhung der Sonstigen Passiva um 1.475 Tsd. Euro).
- Erwerb von 100 % der Oberbank Unterpremstätten Immobilienleasing GmbH (dies führte zu einer Erhöhung der Forderungen an Kunden um 3.612 Tsd. Euro und der Sonstigen Passiva um 8 Tsd. Euro).
- Erwerb von 100 % der Oberbank TREI Immobilienleasing GmbH (dies führte zu einer Erhöhung der Forderungen an Kunden um 8.663 Tsd. Euro und der Sonstigen Passiva um 2.507 Tsd. Euro).
- Erwerb von 100 % der Oberbank Leasing Palamon s.r.o., Prag (dies führte zu einer Erhöhung der Forderungen an Kunden um 20.406 Tsd. Euro, einer Erhöhung der Sonstigen Aktiva um 3 Tsd. Euro und einer Erhöhung der Sonstigen Passiva um 924 Tsd. Euro).

Die ALPENLÄNDISCHE GARANTIE-GESELLSCHAFT m.b.H. wurde anteilmäßig gemäß IFRS 11 im Konzernabschluss berücksichtigt.

Neben der Drei-Banken Versicherungs-Aktiengesellschaft, der BKS Bank AG und der Bank für Tirol und Vorarlberg Aktiengesellschaft wurde auch die voestalpine AG nach der Equity-Methode in den Konzernabschluss einbezogen.

Nicht konsolidiert wurden 24 Tochterunternehmen und 20 assoziierte Unternehmen, deren Einfluss auf die Vermögens-, Finanz- und Ertragslage des Konzerns in Summe von untergeordneter Bedeutung ist.

Der Konzernabschlussstichtag ist der 31. Dezember. Über die in den Konzernabschluss einbezogenen Leasingunternehmen wurde ein Teilkonzernabschluss mit Stichtag 30. September aufgestellt, um eine zeitnahe Jahresabschlusserstellung zu ermöglichen. Wesentliche Geschäftsvorfälle bzw. Änderungen in der Zusammensetzung des Leasing-Teilkonzerns im 4. Quartal wurden berücksichtigt.

## Konzernabschluss

### 2) Zusammenfassung wesentlicher Rechnungslegungsgrundsätze

#### Angewandte IAS bzw. IFRS

Der Konzernabschluss der Oberbank AG für das Geschäftsjahr 2015 wurde in Übereinstimmung mit den vom International Accounting Standards Board (IASB) veröffentlichten und in Kraft befindlichen International Financial Reporting Standards (IFRS), wie sie in der EU anzuwenden sind, und deren Auslegung durch das International Financial Reporting Interpretations Committee (IFRIC) erstellt. Er erfüllt auch die Voraussetzungen des § 59 a BWG und des § 245 a UGB über befreiende Konzernabschlüsse nach international anerkannten Rechnungslegungsgrundsätzen. Von der Unternehmensfortführung wird ausgegangen. Es gab keine Vorgänge von besonderer Bedeutung nach Schluss des Geschäftsjahres.

Folgende Tabelle zeigt neu veröffentlichte bzw. geänderte Standards und Interpretationen zum Bilanzstichtag, die in der Berichtsperiode erstmalig zur Anwendung kamen.

Standard / Interpretation	Bezeichnung	Anzuwenden für Geschäftsjahre ab	Von EU bereits übernommen
IFRIC 21	Abgaben	1.7.2014	Ja
Jährliche Verbesserungen (Zyklus 2011 – 2013)	Diverse	1.1.2015	Ja
Jährliche Verbesserungen (Zyklus 2010 – 2012)	Diverse	1.2.2015	ja

Die nächste Tabelle zeigt veröffentlichte bzw. geänderte Standards und Interpretationen zum Bilanzstichtag, die vollständig durch den IASB bzw. teilweise durch das EU-Endorsementverfahren in Kraft getreten, aber noch nicht verpflichtend anzuwenden sind. Diese wurden im vorliegenden Konzernabschluss nicht angewandt. Eine frühzeitige Anwendung ist derzeit nicht geplant.

Standard / Interpretation	Bezeichnung	Anzuwenden für Geschäftsjahre ab	Von EU bereits übernommen
Änderungen zu IAS 19	Leistungsorientierte Pläne: Arbeitnehmerbeiträge	1.2.2015	Ja
Änderungen zu IFRS 11	Erwerb von Anteilen an einer gemeinschaftlichen Tätigkeit	1.1.2016	nein
Änderung zu IAS 16 und IAS 38	Klarstellung akzeptabler Abschreibungsmethoden	1.1.2016	nein
Änderung zu IAS 16 und IAS 41	Landwirtschaft: Produzierte Pflanzen	1.1.2016	nein
Änderung zu IFRS 10 und IAS 28	Veräußerung von Vermögenswerten eines Investors an bzw. Einbringung in sein assoziiertes Unternehmen oder Gemeinschaftsunternehmen	Erstanwendungs- zeitpunkt vom IASB auf unbestimmte Zeit verschoben	nein
Änderung zu IAS 27	Einzelabschlüsse (Equity-Methode)	1.1.2016	nein
Jährliche Verbesserungen (Zyklus 2012 – 2014)	Diverse	1.1.2016	nein
Änderung zu IAS 1	Darstellung des Abschlusses	1.1.2016	nein
Änderung zu IFRS 10, 12 und IAS 28	Konsolidierung von Investmentgesellschaften	1.1.2016	nein
IFRS 14	Regulatorische Abgrenzungsposten	1.1.2016	nein
IFRS 15	Umsatzerlöse aus Kundenverträgen	1.1.2018	nein
IFRS 9	Finanzinstrumente	1.1.2018	nein

## Konzernabschluss

Soweit die Oberbank die Standards und Interpretationen schon untersucht hat, werden keine wesentlichen Änderungen in materieller Hinsicht auf zukünftige Konzernabschlüsse erwartet bzw. sind diese noch nicht quantifizierbar.

Die Zielsetzung von IFRS 15 besteht darin Prinzipien zu schaffen, die bei der Berichterstattung von entscheidungsnützlichen Informationen an Abschlussadressaten über die Art, die Höhe, den zeitlichen Anfall sowie die Unsicherheit von Umsatzerlösen und resultierenden Zahlungsströmen aus einem Vertrag mit einem Kunden zu befolgen sind.

Der Standard bietet dafür ein fünfstufiges Modell, das auf alle Verträge mit Kunden anzuwenden ist.

Nach IFRS 15 sind Umsatzerlöse dann zu realisieren, wenn der Kunde die Verfügungsmacht über die vereinbarten Güter und Dienstleistungen erlangt und Nutzen aus diesen ziehen kann.

Die derzeit laufenden Analysen lassen keine wesentlichen Auswirkungen auf zukünftige Konzernabschlüsse erwarten.

Die Auswirkungen des IFRS 9 auf den Oberbank Konzern werden derzeit untersucht. Die endgültige Version von IFRS 9 wurde im Juli 2014 veröffentlicht und beinhaltet folgende für den Oberbank Konzern wesentliche Änderungen:

Finanzielle Vermögenswerte werden zukünftig nur noch in zwei Gruppen klassifiziert und bewertet: entweder zu fortgeführten Anschaffungskosten oder zum Fair Value. Werden finanzielle Vermögenswerte in einem Geschäftsmodell gehalten, dessen Zielsetzung das Behalten der Vermögenswerte ist, und repräsentieren diese finanziellen Vermögenswerte den Anspruch auf Zins- und Tilgungszahlungen zu vorgegebenen Terminen, so sind diese mit den fortgeführten Anschaffungskosten zu bewerten. Unter bestimmten Voraussetzungen ist eine Designation zur Fair-Value-Bewertung möglich. Sämtliche anderen finanziellen Vermögenswerte sind zum Fair Value zu bewerten. Wertänderungen dieser Vermögenswerte sind in der Gewinn- und Verlustrechnung zu erfassen. Für bestimmte Eigenkapitalinstrumente kann vom Wahlrecht, die Bewertungsänderungen im sonstigen Ergebnis zu erfassen, Gebrauch gemacht werden. Lediglich Dividendenansprüche derartiger Vermögenswerte sind in der Gewinn- und Verlustrechnung darzustellen.

Wertänderungen von zum Fair Value bewerteten finanziellen Verbindlichkeiten sind zukünftig aufzuteilen. Der auf das eigene Kreditrisiko entfallende Anteil ist im sonstigen Ergebnis darzustellen, der verbleibende Anteil ist in der Gewinn- und Verlustrechnung zu erfassen.

In der Bilanzierung von Wertminderungen finanzieller Vermögenswerte kommt es ebenfalls zu Neuerungen. Künftig sind nicht mehr nur eingetretene Verluste, sondern bereits erwartete Verluste zu erfassen. Der Umfang der Wertminderung ist davon abhängig, ob sich das Ausfallrisiko der finanziellen Vermögenswerte seit ihrem Zugang wesentlich verschlechtert hat oder nicht. Liegt eine wesentliche Verschlechterung vor und ist das Ausfallrisiko nicht als niedrig einzustufen, sind sämtliche erwarteten Verluste über die gesamte Laufzeit in dieser Periode zu erfassen. Andernfalls sind nur jene Verluste zu berücksichtigen, die aus künftigen möglichen Verlustereignissen der nächsten zwölf Monate resultieren.

Die Änderungen in der Bilanzierung von Sicherungsbeziehungen sind für den Oberbank Konzern nicht relevant, da derzeit kein Hedge Accounting durchgeführt wird.

Ein Einfluss dieser neuen Bestimmungen auf die zukünftigen Jahresabschlüsse wird sowohl im Bereich der Klassifizierung als auch im Bereich der Bilanzierung von Wertminderungen erwartet. Eine verlässliche Aussage über die Höhe der dadurch verursachten Eigenkapital- bzw. Ergebnisänderungen ist jedoch aus heutiger Sicht nicht möglich.

Gemäß IAS 39 werden alle finanziellen Vermögenswerte und Verpflichtungen einschließlich aller derivativen Finanzinstrumente in der Bilanz erfasst. Finanzgarantien werden ebenfalls entsprechend IAS 39 bilanziert. Sämtliche zu Handelszwecken gehaltenen Finanzinstrumente sowie Wertpapiere des Nicht-Handelsbestandes werden zum Handelstag, die übrigen Finanzinstrumente zum Erfüllungstag erfasst. Die Bewertung der finanziellen Vermögenswerte richtet sich nach der Zugehörigkeit zu bestimmten Bestandskategorien, die wie folgt unterschieden werden:

Zu Handelszwecken gehaltene finanzielle Vermögenswerte und Schulden (Held for Trading) dienen hauptsächlich dazu, Gewinne aus kurzfristigen Preisschwankungen oder der Händlermarge zu erzielen.

Bis zur Endfälligkeit zu haltende Finanzanlagen (Held to Maturity) sind Vermögenswerte mit festen Zahlungen und fester Laufzeit, die die Bank bis zur Endfälligkeit halten kann und will.

Vermögenswerte und Verbindlichkeiten, für die die Fair-Value-Option gemäß IAS 39 angewandt wird, werden zum Fair Value bewertet. Einerseits dient die Anwendung der Fair-Value-Option gemäß IAS 39 der Vermeidung bzw. der Beseitigung von

## Konzernabschluss

Inkongruenzen beim Ansatz und bei der Bewertung von Vermögenswerten und Verbindlichkeiten. Andererseits wird die Fair-Value-Option für eine Gruppe von finanziellen Vermögenswerten, deren Wertentwicklung auf Grundlage des beizulegenden Zeitwertes auf Basis einer dokumentierten Anlagestrategie beurteilt und gesteuert wird (bestimmte Investmentfondsanteile), angewendet.

Kredite und Forderungen (Loans and Receivables) sind finanzielle Vermögenswerte, die das Unternehmen durch die direkte Bereitstellung von Geld, Waren oder Dienstleistungen selbst geschaffen hat und die nicht Handelszwecken dienen. Diese Kategorie umfasst im Wesentlichen die Forderungen an Kreditinstitute und Kunden.

Zur Veräußerung verfügbare Vermögenswerte (Available for Sale) sind die Residualgröße, d.h. alle Vermögenswerte, die nicht einer der vorgenannten Kategorien zuzuordnen sind, fallen hierunter. Die Bank weist diese Bestände als Finanzanlagen aus. Zu den finanziellen Verbindlichkeiten, die nicht Handelszwecken dienen, zählen insbesondere Verbindlichkeiten gegenüber Kreditinstituten und Kunden sowie verbrieft Verbindlichkeiten und Nachrangkapital.

Die Erstbewertung sämtlicher Finanzinstrumente erfolgt zu Anschaffungskosten, die dem beizulegenden Zeitwert (Fair Value) der hingegebenen (beim Erwerb finanzieller Vermögenswerte) oder erhaltenen (beim Erwerb finanzieller Verpflichtungen) Gegenleistung entsprechen. In der Folge werden finanzielle Vermögenswerte grundsätzlich mit dem Fair Value bewertet. Ausgenommen hiervon sind ausgereichte Kredite und Forderungen, die nicht zu Handelszwecken gehalten werden, und bestimmte finanzielle Vermögenswerte, deren Fair Value nicht zuverlässig ermittelt werden kann. Eine weitere Ausnahme betrifft Wertpapiere, die – Held to Maturity – bis zur Endfälligkeit gehalten werden. Diese Ausnahmen werden mit fortgeführten Anschaffungskosten bewertet. Finanzielle Verbindlichkeiten werden, sofern sie nicht Handelsspassiva sind, ebenfalls mit fortgeführten Anschaffungskosten bilanziert. Die Ausbuchung eines finanziellen Vermögenswertes erfolgt bei Verlust der Kontrolle über die vertraglichen Rechte aus diesem Vermögenswert. Eine finanzielle Verbindlichkeit wird ausgebucht, wenn diese getilgt ist. Bei Vorliegen eines Impairments gemäß IAS 39 werden die Wertminderungen erfolgswirksam erfasst.

### **Konsolidierungsmethoden**

Alle wesentlichen Tochterunternehmen, die unter der wirtschaftlichen Beherrschung der Oberbank AG stehen, wurden in den Konzernabschluss einbezogen.

Die wichtigsten Beteiligungen mit bis zu 50 % Beteiligungsverhältnis wurden nach der Equity-Methode bilanziert (Drei-Banken Versicherungs-Aktiengesellschaft, BKS Bank AG, Bank für Tirol und Vorarlberg Aktiengesellschaft, voestalpine AG). Voraussetzung für die Einbeziehung nach der Equity-Methode ist, dass man auf die Unternehmenspolitik maßgeblichen Einfluss ausüben kann. Dieser Einfluss gibt dem strategischen Investor auch eine gewisse Verantwortung für das Unternehmen. Daher erscheint es nicht ausreichend für die Bewertung, diese nur auf den Aktienkurs abzustellen. Im Sinne einer nachhaltigen Beteiligungsstrategie ist es jedenfalls angemessen, das jeweilige Eigenkapital mit einzubeziehen. Ebenso sind Gewinnausschüttungen kein Maßstab für die zurechenbare Leistung des assoziierten Unternehmens. Das Ergebnis aus der Beteiligung wird durch die Einbeziehung des anteiligen Jahresüberschusses treffender abgebildet.

Für gemeinschaftliche Tätigkeiten (ALPENLÄNDISCHE GARANTIE-GESELLSCHAFT m.b.H.) wurde die anteilmäßige Konsolidierung angewandt.

Nicht konsolidiert wurden Tochterunternehmen, deren Einfluss auf die Vermögens-, Finanz- und Ertragslage des Konzerns insgesamt von untergeordneter Bedeutung ist.

Die übrigen Beteiligungen sind mit dem beizulegenden Fair Value angesetzt, soweit dieser verlässlich ermittelbar ist.

Die Kapitalkonsolidierung erfolgte gemäß den Bestimmungen des IFRS 3 nach der Erwerbsmethode. Aktive Unterschiedsbeträge, die auf gesondert identifizierbare immaterielle Vermögensgegenstände entfallen, die im Rahmen des Unternehmenszusammenschlusses erworben wurden, werden getrennt vom Firmenwert ausgewiesen. Dabei werden auch für die Fremdanteile die anteiligen Unterschiedsbeträge angeführt. Soweit für diese Vermögensgegenstände eine Nutzungsdauer bestimmt werden kann, erfolgt eine planmäßige Abschreibung über die voraussichtliche Nutzungsdauer. Konzerninterne Forderungen und Verbindlichkeiten sowie Aufwendungen und Erträge werden eliminiert, soweit sie nicht von untergeordneter Bedeutung sind. Auf eine Zwischenergebniseliminierung wurde verzichtet, da keine wesentlichen Zwischenergebnisse vorhanden sind.

## Konzernabschluss

### **Unternehmenserwerbe**

Im Geschäftsjahr wurden 100 % der Anteile an der Oberbank Unterpremstätten Immobilienleasing GmbH erworben. Daraus resultierten Anschaffungskosten in der Höhe von 231 Tsd. Euro, das Eigenkapital zum Erwerbszeitpunkt betrug 146 Tsd. Euro. Zu diesem Zeitpunkt hatte die Gesellschaft Sachanlagen in der Höhe von 3.769 Tsd. Euro, Forderungen im Ausmaß von 0 Tsd. Euro und Verbindlichkeiten sowie Rückstellungen von 3.623 Tsd. Euro. Das Unternehmen hat mit einem Jahresüberschuss von 73 Tsd. Euro zum Konzernergebnis beigetragen. Die in den Konzernabschluss eingeflossenen Vermögensgegenstände betragen 3.612 Tsd. Euro.

Mit 25. Februar 2015 wurden 100 % der Anteile an der Oberbank Leasing Palamon s.r.o. erworben. Daraus resultierten Anschaffungskosten in der Höhe von 5.653 Tsd. Euro, das Eigenkapital zum Erwerbszeitpunkt betrug 5.757 Tsd. Euro. Zu diesem Zeitpunkt hatte die Gesellschaft Sachanlagen in der Höhe von 20.292 Tsd. Euro, Forderungen im Ausmaß von 361 Tsd. Euro und Verbindlichkeiten sowie Rückstellungen von 14.898 Tsd. Euro. Das Unternehmen hat mit einem Jahresüberschuss von 89 Tsd. Euro zum Konzernergebnis beigetragen. Die in den Konzernabschluss eingeflossenen Vermögensgegenstände betragen 20.407 Tsd. Euro.

Mit 11. Mai 2015 wurden 100 % der Anteile an der Oberbank TREI Immobilienleasing GmbH erworben. Daraus resultierten Anschaffungskosten in der Höhe von 18 Tsd. Euro, das Eigenkapital zum Erwerbszeitpunkt betrug 487 Tsd. Euro. Zu diesem Zeitpunkt hatte die Gesellschaft Sachanlagen in der Höhe von 8.655 Tsd. Euro, Forderungen im Ausmaß von 0 Tsd. Euro und Verbindlichkeiten sowie Rückstellungen von 8.168 Tsd. Euro. Das Unternehmen hat mit einem Jahresüberschuss von 177 Tsd. Euro zum Konzernergebnis beigetragen. Die in den Konzernabschluss eingeflossenen Vermögensgegenstände betragen 8.663 Tsd. Euro.

### **Ermessensentscheidungen, Annahmen und Schätzungen**

Im vorliegenden Konzernabschluss sind Werte enthalten, deren Höhe durch Ermessensentscheidungen, Annahmen und Schätzungen bestimmt wurde. Diese Annahmen und Schätzungen beruhen auf Erfahrungen aus der Vergangenheit, auf Planungen und auf nach heutigem Ermessen wahrscheinlichen Prognosen für das Eintreten künftiger Ereignisse.

Die Ermessensentscheidungen, Annahmen und Schätzungen betreffen im vorliegenden Konzernabschluss im Wesentlichen folgende Sachverhalte:

#### Risikovorsorgen

Die Bemessung der Risikovorsorgen wird insbesondere durch Erwartungen hinsichtlich zukünftiger Kreditausfälle und durch die Struktur der Qualität des Kreditportfolios bestimmt. Darüber hinaus ist es für die Ermittlung des Wertminderungsaufwandes erforderlich, Höhe und Zeitpunkt zukünftiger Zahlungsströme zu schätzen. Für incurred-but-not-reported-losses wird durch Portfoliowertberichtigungen gemäß IAS 39 vorgesorgt. Diese beruhen auf Ausfallwahrscheinlichkeiten der jeweiligen Ratingklassen.

Nähere Details sind im Risikobericht in Note 41 (Kreditrisiko) enthalten.

#### Fair Value von Finanzinstrumenten

Ist der Fair Value von finanziellen Vermögenswerten und finanziellen Verbindlichkeiten nicht durch die Verwendung von aktuellen Börsenkursen ermittelbar, weil kein öffentlich notierter Marktpreis zur Verfügung steht, werden Modellwerte verwendet. Die Bewertungsmodelle, Input-Parameter, die Fair-Value-Hierarchie und die Fair Values von Finanzinstrumenten werden in Note 29 (Fair Value von Finanzinstrumenten) detailliert beschrieben.

#### Wertminderungen bei Anteilen an at Equity-Unternehmen

Wenn objektive Hinweise auf eine Wertminderung bei einem Anteil an at Equity-Unternehmen vorliegen, wird auf Basis geschätzter zukünftiger Zahlungsströme ein Nutzungswert ermittelt.

Details zu den Buchwerten von Anteilen an at Equity-Unternehmen werden in Note 16 (Finanzanlagen) dargestellt.

## Konzernabschluss

### Wertminderung bei Schuldtiteln und Eigenkapitaltiteln

Der Impairment-Prüfungsanlass bei Schuldtiteln ist gegeben, wenn der Marktwert um mindestens 20 % unter die Anschaffungskosten sinkt und dies dauerhaft über einen Zeitraum von neun Monaten der Fall ist.

Bei Eigenkapitaltiteln ist der Prüfungsanlass gegeben, wenn der Marktwert um mindestens 20 % unter die Anschaffungskosten sinkt oder wenn der Marktwert dauerhaft mindestens über einen Zeitraum von neun Monaten unter den Anschaffungskosten liegt.

Zu jedem Bilanzstichtag wird geprüft, ob ein Ereignis eingetreten ist, das eine Auswirkung auf die zukünftigen Zahlungsströme hat und sich verlässlich ermitteln lässt. Wird festgestellt, dass eine Wertaufholung bis zu den Anschaffungskosten innerhalb der geplanten Behaltefrist nicht zu erwarten ist, liegt Impairment vor.

### Nutzungsdauern beim Anlagevermögen

Die planmäßige Abschreibung von Sachanlagen und Immateriellen Vermögensgegenständen erfolgt linear auf Basis der geschätzten Nutzungsdauern. Details zu den Buchwerten werden in Note 17 (Immaterielle Anlagevermögenswerte) und Note 18 (Sachanlagen) dargestellt.

### Steuerabgrenzung

Die Berechnung erfolgt bei jedem Steuersubjekt zu den Steuersätzen, die erwartungsgemäß in dem Besteuerungszeitraum angewandt werden, in dem sich die Steuerlatenz umkehrt. Für Verlustvorträge werden aktive latente Steuern nur angesetzt, wenn es wahrscheinlich ist, dass in Zukunft mit steuerbaren Gewinnen in entsprechender Höhe zu rechnen ist. Angaben zu den latenten Steuern sind in Note 19 (Sonstige Aktiva) dargestellt.

### Personalrückstellungen

Diese werden auf Basis von versicherungsmathematischen Gutachten ermittelt. Dabei werden neben den bekannten Renten und erworbenen Anwartschaften auch die zukünftig zu erwartenden Erhöhungen an Gehältern und Renten einbezogen.

In Note 23 (Rückstellungen) werden die wesentlichen versicherungsmathematischen Annahmen sowie eine Sensitivitätsanalyse bei Änderung maßgeblicher versicherungsmathematischer Annahmen angegeben.

### Rückstellungen

Bei der Bemessung von Rückstellungen sind Schätzungen bezüglich der Höhe und der Fälligkeit von zukünftigen Zahlungsströmen erforderlich. Details werden in Note 23 (Rückstellungen) dargestellt.

### Leasingverhältnisse

Als Leasinggeber sind in diesem Bereich Ermessensentscheidungen insbesondere bei der Unterscheidung von Finanzierungsleasing einerseits und Operate Leasing andererseits notwendig. Als Kriterium gilt die Übertragung von im Wesentlichen sämtlichen Risiken und Chancen vom Leasinggeber auf den Leasingnehmer. Detailangaben sind in Note 13 (Forderungen an Kunden) und Note 18 (Sachanlagen) enthalten.

### **Währungsumrechnung und Konzernwährung**

Die Währungsumrechnung erfolgt nach den Vorschriften des IAS 21. Danach werden nicht auf Euro lautende monetäre Vermögenswerte und Schulden mit marktgerechten Kursen am Bilanzstichtag in Euro umgerechnet. Noch nicht abgewickelte Termingeschäfte werden zum Terminkurs am Bilanzstichtag umgerechnet. Die Umrechnung der auf ausländische Währung lautenden Jahresabschlüsse von ausländischen Tochtergesellschaften wurde für die Bilanz mit dem Devisenmittelkurs am Bilanzstichtag, für die Gewinn- und Verlust-Rechnung mit dem Jahresdurchschnittskurs vorgenommen. Der Konzernabschluss wird in Euro aufgestellt.

### **Barreserve**

Als Barreserve werden der Kassenbestand und Guthaben bei Zentralnotenbanken ausgewiesen.

## Konzernabschluss

### **Handelsaktiva**

Alle Handelsaktiva, das sind Wertpapiere des Handelsbestandes sowie positive Marktwerte aus derivativen Finanzinstrumenten des Handelsbuches und offene derivative Finanzinstrumente des Bankbuches, werden mit ihren Marktwerten ausgewiesen. Für die Ermittlung werden neben Börsenkursen auch marktnahe Bewertungskurse herangezogen. Sind derartige Kurse nicht vorhanden werden anerkannte Bewertungsmodelle verwendet.

### **Forderungen an Kreditinstitute und an Kunden**

Diese sind mit den fortgeführten Anschaffungskosten angesetzt. Ausnahmen sind Grundgeschäfte, für die die Fair-Value-Option in Anspruch genommen wird. Wertberichtigungen für Einzel- und Länderrisiken werden nicht von der entsprechenden Forderung abgesetzt, sondern offen in der Bilanz ausgewiesen.

### **Derivate**

Finanzderivate werden in der Bilanz mit ihrem Fair Value angesetzt, wobei Wertänderungen des Geschäftsjahres grundsätzlich sofort erfolgswirksam in der Gewinn- und Verlust-Rechnung erfasst werden. Soweit die Fair-Value-Option gemäß IAS 39 in Anspruch genommen wird, dient sie der Vermeidung bzw. der Beseitigung von Inkongruenzen beim Ansatz und bei der Bewertung von Vermögenswerten und Verbindlichkeiten. Dementsprechend werden in diesem Fall Vermögenswerte und Verbindlichkeiten erfolgswirksam mit dem Fair Value bewertet. Der Vorstand hat eine Investmentstrategie beschlossen, in der diese Vorgangsweise festgehalten wurde, nämlich Inkongruenzen durch die Anwendung der Fair-Value-Option zu vermeiden.

### **Leasing**

Die Oberbank bietet sowohl Finanzierungsleasingverträge als auch Operate-Leasingverträge an.

Gemäß IAS 17 handelt es sich bei einem Finanzierungsleasing um ein Leasingverhältnis, bei dem im Wesentlichen alle mit dem Eigentum verbundenen Chancen und Risiken eines Vermögenswertes übertragen werden. Letztlich kann dabei auch das Eigentumsrecht übertragen werden. Die Oberbank weist als Leasinggeber beim Finanzierungsleasing eine Forderung gegenüber dem Leasingnehmer in Höhe der Barwerte der vertraglich vereinbarten Zahlungen aus. Die Leasingerträge werden in den Zinsen und ähnlichen Erträgen ausgewiesen.

Ein Operate-Leasing Verhältnis ist ein Leasingverhältnis, bei dem es sich nicht um ein Finanzierungsleasingverhältnis handelt. Bei Operate-Leasing-Verträgen werden die zur Vermietung bestimmten Vermögensgegenstände, vermindert um Abschreibungen, im Sachanlagevermögen ausgewiesen. Als Finanzinvestitionen gehaltene Immobilien werden zu fortgeführten Anschaffungskosten bilanziert.

Die Leasingerträge werden im Sonstigen betrieblichen Erfolg ausgewiesen.

### **Risikovorsorgen**

Die Bemessung der Risikovorsorgen wird insbesondere durch Erwartungen hinsichtlich zukünftiger Kreditausfälle und durch die Struktur und Qualität der Kreditportfolios bestimmt. Für alle erkennbaren Adressrisiken im in- und ausländischen Kreditgeschäft hat die Oberbank Einzelwertberichtigungen oder Rückstellungen in Höhe der erwarteten Ausfälle gebildet. Darüber hinaus wurde in Form einer Wertberichtigung auf Portfolioebene gemäß IAS 39 vorgesorgt. Das Risiko aus Krediten an KreditnehmerInnen im Ausland (Länderrisiko) berücksichtigt die jeweilige wirtschaftliche, politische und regionale Situation. Der Gesamtbetrag der Risikovorsorgen wird offen als Kürzungsbetrag auf der Aktivseite der Bilanz ausgewiesen. Die Risikovorsorgen für außerbilanzielle Geschäfte (insbesondere Haftungen und Garantien sowie sonstige Kreditzusagen) sind in der Position Rückstellungen enthalten.

### **Finanzanlagen**

Die Finanzanlagen umfassen die Kategorien FV/PL (Fair Value/Profit or Loss), HtM (Held to Maturity), AfS (Available for Sale) sowie die Anteile an at Equity-Unternehmen. Vermögenswerte, für die die Fair-Value-Option gemäß IAS 39 angewandt wird, werden zum Fair Value bewertet. Der HtM-Bestand wird zu fortgeschriebenen Anschaffungskosten bewertet, wobei voraussichtlich dauerhafte, bonitätsbedingte Wertminderungen erfolgswirksam berücksichtigt werden. Anteile an Unternehmen, die weder vollkonsolidiert noch at Equity bewertet werden, sind Teil des AfS-Bestandes. Der AfS-Bestand wird

## Konzernabschluss

zu Marktwerten bewertet, Bewertungsänderungen werden erfolgsneutral gebucht. Bei Beteiligungen und Anteilen an verbundenen Unternehmen im Ausmaß von 94,0 Mio. Euro (Vorjahr 136,0 Mio. Euro), für die keine Veräußerungsabsicht besteht und für die kein aktiver Markt vorhanden ist, erfolgt die Bewertung zu Anschaffungskosten. Zur Feststellung der Notwendigkeit von Impairment wird in der Oberbank zwischen Schuldtiteln (Loans and Receivables, HtM-Wertpapiere und festverzinsliche AfS-Wertpapiere) und Eigenkapitaltiteln unterschieden. Die Anteile an at Equity-Unternehmen werden mit dem der Oberbank zustehenden anteiligen Eigenkapital des Beteiligungsunternehmens angesetzt. Wenn objektive Hinweise für eine Wertminderung bei einem at Equity-bewerteten Beteiligungsansatz vorliegen, wird auf Basis geschätzter künftiger Zahlungsströme, die vom assoziierten Unternehmen voraussichtlich erwirtschaftet werden, ein Nutzungswert ermittelt. Der Barwert wird auf Grundlage eines Discounted-Cash-Flow-Modells errechnet. Zum 31. Dezember 2015 war kein Wertminderungsaufwand gegeben.

Der Impairment-Prüfungsanlass ist bei Schuldtiteln dann gegeben, wenn der Marktwert um mindestens 20 % unter die Anschaffungskosten des Schuldtitels sinkt und dies dauerhaft über einen Zeitraum von neun Monaten der Fall ist. In der Folge wird geprüft, ob ein Ereignis eingetreten ist, das eine Auswirkung auf die zukünftigen Zahlungsströme aus dem Schuldtitel hat und sich verlässlich schätzen lässt (IAS 39.59). Wird festgestellt, dass bei diesem Schuldtitel innerhalb der geplanten Behaltefrist eine Wertaufholung bis zu den Anschaffungskosten nicht zu erwarten ist (Ausschluss von Marktschwankungen), liegt Impairment vor.

Bei Eigenkapitaltiteln ist der Impairment-Prüfungsanlass dann gegeben, wenn der Marktwert um mindestens 20 % unter die Anschaffungskosten des Eigenkapitaltitels sinkt oder wenn der Marktwert dauerhaft mindestens über einen Zeitraum von neun Monaten unter den Anschaffungskosten des Eigenkapitaltitels liegt. In der Folge wird geprüft ob ein Ereignis eingetreten ist, das eine Auswirkung auf die zukünftigen Zahlungsströme aus dem Eigenkapitaltitel hat und sich verlässlich schätzen lässt (IAS 39.59) oder ob die Gefahr besteht, dass die Ausgabe für den Eigenkapitaltitel nicht zurückerlangt werden kann (IAS 39.61). Wird festgestellt, dass bei diesem Eigenkapitaltitel innerhalb der geplanten Behaltefrist eine Wertaufholung bis zu den Anschaffungskosten nicht zu erwarten ist (Ausschluss von Marktschwankungen), liegt Impairment vor.

Im Geschäftsjahr 2015 fanden keine Umwidmungen von der Kategorie AfS in die Kategorie HtM statt.

### **Immaterielles Anlagevermögen und Sachanlagevermögen**

Die Position Immaterielle Anlagevermögenswerte umfasst insbesondere Patente, Lizenzen, Software, Kundenstock und Rechte sowie erworbene Geschäfts- oder Firmenwerte. Die Bewertung erfolgt zu Anschaffungs- bzw. Herstellungskosten, vermindert um planmäßige und außerplanmäßige Abschreibungen. Die planmäßige Abschreibung erfolgt linear auf Basis der geschätzten Nutzungsdauer. Die Nutzungsdauer für immaterielles Anlagevermögen beträgt in der Oberbank drei bis 20 Jahre. Sachanlagevermögen (einschließlich als Finanzinvestitionen gehaltene Immobilien) wird zu Anschaffungs- bzw. Herstellungskosten, reduziert um planmäßige Abschreibungen, bewertet. Voraussichtlich dauerhafte Wertminderungen führen zu einer außerplanmäßigen Abschreibung. Die planmäßige Abschreibung erfolgt linear auf Basis der geschätzten Nutzungsdauer.

In der Oberbank gilt folgende durchschnittliche Nutzungsdauer: bankbetrieblich genützte Gebäude 10 bis 50 Jahre; Betriebs- und Geschäftsausstattung 4 bis 20 Jahre; Standard-Software 4 Jahre.

Darüber hinaus wird jeweils zum Bilanzstichtag überprüft, ob Anhaltspunkte für eine Wertminderung vorliegen. Bei dieser Überprüfung ermittelt die Oberbank den für den Vermögenswert erzielbaren Betrag. Dieser entspricht dem höheren Betrag aus Nutzwert oder Nettoveräußerungspreis. Liegt der erzielbare Betrag unter dem Buchwert des Vermögenswertes, erfolgt die ergebniswirksame Erfassung eines Wertminderungsbetrages in Höhe dieses Unterschiedsbetrages.

### **Steuerabgrenzung**

Der Ausweis und die Berechnung von Ertragsteuern erfolgen gemäß IAS 12. Die Berechnung erfolgt bei jedem Steuersubjekt zu den Steuersätzen, die erwartungsgemäß in dem Besteuerungszeitraum angewandt werden, in dem sich die Steuerlatenz umkehrt. Für Verlustvorträge werden aktive latente Steuern angesetzt, wenn es wahrscheinlich ist, dass in Zukunft mit steuerbaren Gewinnen in entsprechender Höhe der gleichen Gesellschaft zu rechnen ist. Ertragsteueransprüche bzw. -verpflichtungen werden in den Positionen Sonstige Aktiva bzw. Steuerschulden ausgewiesen.



## Konzernabschluss

### **Handelsspassiva**

In diesem Posten werden insbesondere negative Marktwerte aus derivativen Finanzinstrumenten des Handelsbuches und aus offenen derivativen Finanzinstrumenten des Bankbuches ausgewiesen. Die Handelsspassiva werden im Bilanzposten Sonstige Passiva ausgewiesen.

### **Verbindlichkeiten gegenüber Kreditinstituten und Kunden**

Diese sind mit den fortgeführten Anschaffungskosten angesetzt. Ausnahmen sind Grundgeschäfte, für die die Fair-Value-Option in Anspruch genommen wird.

### **Verbriefte Verbindlichkeiten**

Verbriefte Verbindlichkeiten werden grundsätzlich mit den fortgeführten Anschaffungskosten bilanziert. Soweit die Fair-Value-Option in Anspruch genommen wird, werden die verbrieften Verbindlichkeiten mit dem Fair Value bilanziert. Langfristige, abgezinst begebene Schuldverschreibungen (Nullkuponanleihen) werden mit dem Barwert bilanziert. Der Betrag der verbrieften Verbindlichkeiten wird um die Anschaffungskosten der im Eigenbestand befindlichen Emissionen gekürzt.

### **Rückstellungen**

#### **a) Personalrückstellungen**

Rückstellungen werden gebildet, wenn eine zuverlässig schätzbare rechtliche oder faktische Verpflichtung gegenüber Dritten besteht. Sämtliche Sozialkapitalrückstellungen (Pensionen, Abfertigungsverpflichtungen und Jubiläumsgelder) werden gemäß IAS 19, basierend auf versicherungsmathematischen Gutachten, ermittelt. Dabei werden neben den am Bilanzstichtag bekannten Renten und erworbenen Anwartschaften auch die künftig zu erwartenden Erhöhungen an Gehältern und Renten einbezogen.

Der versicherungsmathematischen Berechnung wurden für sämtliche Sozialkapitalrückstellungen folgende Parameter zugrunde gelegt:

- Rechnungszinsfuß (langfristiger Kapitalmarktzins) von 2,25 % (Vorjahr 2,25 %);
- Gehaltserhöhungen von 3,25 % (Vorjahr 3,5 %) und Pensionserhöhungen von 1,86 % (Vorjahr 2,75 %);
- Entsprechend den Übergangsregelungen zur Pensionsreform liegt das individuell ermittelte Pensionsantrittsalter bei Männern bei 65 Jahren, bei Frauen zwischen 59 und 65 Jahren.

Versicherungsmathematische Gewinne bzw. Verluste aus Pensions- und Abfertigungsrückstellungen wurden im Geschäftsjahr erfolgsneutral im sonstigen Ergebnis erfasst.

#### **b) Sonstige Rückstellungen**

Sonstige Rückstellungen werden gebildet, wenn eine zuverlässig schätzbare rechtliche oder faktische Verpflichtung gegenüber einem Dritten besteht und es wahrscheinlich ist, dass diese Verpflichtung zu einem Abfluss von Ressourcen führen wird. Die Rückstellungen werden mit jenem Wert angesetzt, der die bestmögliche Schätzung der zur Erfüllung der Verpflichtung erforderlichen Ausgabe darstellt.

### **Sonstige Passiva**

Im Posten Sonstige Passiva werden passive Rechnungsabgrenzungsposten, Verbindlichkeiten, die im Vergleich zu den Rückstellungen mit einem wesentlich höheren Grad an Sicherheit hinsichtlich der Höhe oder des Zeitpunktes der Erfüllungsverpflichtung ausgestattet sind, negative Marktwerte von geschlossenen Derivaten des Bankbuches sowie sonstige Verpflichtungen, die keinem anderen Bilanzposten zugeordnet werden können, ausgewiesen.

### **Eigenkapital**

Mit Beschluss der Hauptversammlung vom 28. April 1999 erfolgte die Umstellung des Grundkapitals von Schilling auf Euro sowie von Nennbetragsaktien in nennwertlose Stückaktien. Bei der Kapitalerhöhung im Jahr 2000 mit Beschluss der Hauptversammlung vom 27. April 2000 wurde das Grundkapital von 58.160.000,00 Euro auf 60.486.400,00 Euro durch Ausgabe von 320.000 Stück Stammaktien erhöht. Mit Beschluss der Hauptversammlung vom 22. April 2002 erfolgte eine Erhöhung des Grundkapitals aus Gesellschaftsmitteln auf 70 Mio. Euro. Im Geschäftsjahr 2006 wurde mit Beschluss der

## Konzernabschluss

Hauptversammlung vom 9. Mai 2006 das Grundkapital durch Ausgabe von 640.000 Stück Stammaktien auf 75.384.615,38 Euro erhöht. Mit Beschluss der Hauptversammlung vom 14. Mai 2007 erfolgte eine Erhöhung des Grundkapitals durch Ausgabe von 40.000 Stück Stammaktien auf 75.721.153,84 Euro (bedingte Kapitalerhöhung). Im Geschäftsjahr 2008 wurde abermals eine bedingte Kapitalerhöhung durch Ausgabe von 30.000 Stück Stammaktien vorgenommen. Dadurch erhöhte sich das Grundkapital auf 75.973.557,69 Euro. Mit Beschluss vom 27. Mai 2008 erfolgten ein Aktiensplit im Verhältnis 1:3 und eine Kapitalerhöhung aus Gesellschaftsmitteln, die das Grundkapital auf 81.270.000,00 Euro erhöhte. Mit Beschluss des Vorstandes vom 30. September 2009 wurde im Oktober 2009 eine Kapitalerhöhung im Verhältnis 1:16 durchgeführt, wodurch sich das Grundkapital auf 86.349.375,00 Euro erhöhte.

In der 132. Ordentlichen Hauptversammlung der Oberbank AG am 8. Mai 2012 wurde der Vorstand ermächtigt, das Grundkapital binnen fünf Jahren ab Eintragung der entsprechenden Satzungsänderung im Firmenbuch – allenfalls in mehreren Tranchen – um bis zu 750.000,00 Euro durch Ausgabe von bis zu 250.000 Stück neuen, auf Inhaber lautenden Stamm-Stückaktien zu erhöhen. Diese Kapitalerhöhung durch Ausgabe von Aktien gegen Ausschluss des Bezugsrechtes der Aktionäre dient der Ausgabe von Aktien an ArbeitnehmerInnen, leitende Angestellte, die Belegschaftsbeteiligungsprivatstiftung der Oberbank AG und Mitglieder des Vorstandes der Gesellschaft oder eines mit ihr verbundenen Unternehmens.

Von dieser Ermächtigung wurde bis dato kein Gebrauch gemacht.

Weiters wurde der Vorstand in der angeführten Hauptversammlung ermächtigt, binnen fünf Jahren ab Eintragung der entsprechenden Satzungsänderung im Firmenbuch – allenfalls in mehreren Tranchen – das Grundkapital der Gesellschaft gegen Bareinlagen um bis zu 9.375.000,00 Euro durch Ausgabe von bis zu 3.125.000 Stück auf Inhaber lautende Stamm-Stückaktien zu erhöhen.

Von dieser Ermächtigung hat der Vorstand mit Beschluss vom 23. Mai 2015 im Ausmaß von 1.918.875 Stück Oberbank-Stamm-Stückaktien Gebrauch gemacht (Kapitalerhöhung 2015, Nr. 1). Der Ausgabepreis hat 47,43 Euro je Aktie betragen. Die durch Bareinlagen und ohne Ausschluss von Bezugsrechten erfolgte Kapitalerhöhung erhöhte das Grundkapital auf 92.106.000,00 Euro und die gebundene Kapitalrücklage auf 280.001.715,06 Euro.

In der 135. Ordentlichen Hauptversammlung der Oberbank AG am 19. Mai 2015 wurde die in der 132. Ordentlichen Hauptversammlung am 8. Mai 2012 erteilte Ermächtigung im bis dahin nicht ausgenützten Umfang widerrufen und der Vorstand ermächtigt, binnen fünf Jahren ab Eintragung der entsprechenden Satzungsänderung im Firmenbuch – allenfalls in mehreren Tranchen – das Grundkapital der Gesellschaft gegen Bareinlagen um bis zu 10.500.000,00 Euro durch Ausgabe von bis zu 3.500.000 Stück auf Inhaber lautende Stamm-Stückaktien zu erhöhen.

Von dieser Ermächtigung hat der Vorstand mit Beschluss vom 8. September 2015 im Ausmaß von 1.535.100 Stück Oberbank-Stamm-Stückaktien Gebrauch gemacht (Kapitalerhöhung 2015, Nr. 2). Der Ausgabepreis hat 48,03 Euro je Aktie betragen. Durch diese Kapitalerhöhung erhöhte sich das Grundkapital auf 96.711.300,00 Euro und die gebundene Kapitalrücklage auf 349.127.268,06 Euro.

Das Grundkapital ist eingeteilt in 29.237.100 auf den Inhaber lautende Stamm-Stückaktien und 3.000.000 auf den Inhaber lautende Vorzugs-Stückaktien ohne Stimmrecht mit einer nachzuzahlenden Mindestdividende von 6 % vom anteiligen Grundkapital. Der Vorstand wird der Hauptversammlung vorschlagen, aus dem Jahresüberschuss des Geschäftsjahres 2015 der Oberbank AG eine Dividende von 0,55 Euro je Aktie auszuschütten (dies entspricht einer Ausschüttungssumme von 17.730.405,00 Euro). Den Rücklagen werden 82.000.000,00 Euro zugeführt. Der verbleibende Rest in Höhe von 288.528,95 Euro wird auf neue Rechnung vorgetragen.

Die Anzahl der direkt oder über assoziierte Unternehmen gehaltenen eigenen Anteile beträgt zum Stichtag 11.169.265 Stück. In der Kapitalrücklage ist der Mehrerlös (Agio), der bei der Ausgabe eigener Aktien erzielt wird, enthalten. Die Gewinnrücklagen nehmen die thesaurierten Gewinne des Konzerns sowie sämtliche erfolgswirksamen Konsolidierungsmaßnahmen auf. Die Bewertungsrücklage gemäß IAS 39 nimmt die Bewertungsänderungen aus den Available-for-Sale-Finanzinstrumenten auf; zum Zeitpunkt der tatsächlichen Realisierung werden diese in die Gewinn- und Verlust-Rechnung umgebucht. Die Rücklagen aus assoziierten Unternehmen stellen den Unterschiedsbetrag zwischen den historischen Anschaffungskosten und den Equity-Buchwerten der assoziierten Unternehmen dar.

## Konzernabschluss

### **Zusätzliche Eigenkapitalbestandteile**

Die Oberbank AG hat bisher zwei Emissionen von Additional Tier 1 Anleihen mit einem Gesamtvolumen von 50 Mio. Euro begeben.

Diese Emissionen sind nachrangig zu Tier 2 Instrumenten (Ergänzungskapital, Nachrangkapital) und Senior-Anleihen. Sie sind untereinander sowie mit anderen Additional Tier 1 Instrumenten sowie mit Verbindlichkeiten aus bestehenden Hybridkapitalinstrumenten gleichrangig. Vorrangig sind sie zu Aktien und anderen harten Kernkapitalinstrumenten.

Die Zinszahlungen bemessen sich am Nominalbetrag und sind bis zum erstmöglichen vorzeitigen Rückzahlungstag fix. Anschließend erfolgt eine Umstellung auf variable Zinssätze.

Zinsen dürfen nur aus ausschüttungsfähigen Posten gezahlt werden.

Die Emittentin hat das Recht, Zinszahlungen nach eigenem Ermessen entfallen zu lassen. Eine Nachzahlung ausgefallener Zinsen darf nicht erfolgen.

Die Anleihen haben eine unbegrenzte Laufzeit, können jedoch von der Oberbank AG zum fixierten ersten vorzeitigen Rückzahlungstag gekündigt werden und danach alle fünf Jahre jeweils zum Kupontermin. Besondere Kündigungsrechte hat die Emittentin, falls sich die aufsichtsrechtliche Einstufung oder die steuerliche Behandlung der betreffenden Anleihe ändert. Jede vorzeitige Kündigung erfordert jedoch die vorherige Zustimmung der zuständigen Aufsichtsbehörde.

Eine Kündigung durch die Anleihegläubiger ist ausgeschlossen.

Bei Unterschreiten der harten Kernkapitalquote der Emittentin oder der Oberbank Gruppe von 5,125 % wird das Nominale der Anleihe im erforderlichen Ausmaß abgeschrieben. Unter bestimmten gesetzlichen Bestimmungen kann das Nominale wieder zugeschrieben werden.

### **Zinsergebnis**

Zinserträge und -aufwendungen werden periodengerecht abgegrenzt. Im Zinsergebnis sind Erträge und Aufwendungen, die ein Entgelt für die Überlassung von Kapital darstellen, enthalten. Darüber hinaus sind in diesem Posten auch die Erträge aus Aktien und anderen Anteilsrechten und sonstigen nicht festverzinslichen Wertpapieren enthalten, sofern es sich nicht um Erträge aus Wertpapieren handelt, die den Handelsaktiva zuzurechnen sind. Auch Erträge aus Beteiligungen und aus Anteilen an verbundenen Unternehmen (soweit wegen untergeordneter Bedeutung nicht konsolidiert) werden in diesem Posten ausgewiesen. Erträge aus den at Equity einbezogenen Unternehmen werden in einem separaten Posten ausgewiesen.

Sowohl in den Zinserträgen als auch in den Zinsaufwendungen sind negative Zinsen enthalten.

### **Risikovorsorgen im Kreditgeschäft**

Der Posten Risikovorsorgen im Kreditgeschäft beinhaltet Zuführungen zu Wertberichtigungen und Rückstellungen bzw. Erträge aus der Auflösung von Wertberichtigungen und Rückstellungen sowie Direktabschreibungen und nachträgliche Eingänge bereits ausgebuchter Forderungen im Zusammenhang mit dem Kreditgeschäft.

### **Provisionsergebnis**

Das Provisionsergebnis ist der Saldo aus den Erträgen und den Aufwendungen aus dem Dienstleistungsgeschäft.

### **Handelsergebnis**

Dieser Posten beinhaltet Gewinne und Verluste aus Verkäufen von Wertpapieren und sonstigen Finanzinstrumenten des Handelsbestandes, Bewertungsgewinne und -verluste aus der Marktbewertung von Wertpapieren und sonstigen Finanzinstrumenten des Handelsbestandes, Stückzinsen von festverzinslichen Wertpapieren des Handelsbestandes und Dividenden erträge von Aktien im Handelsbestand sowie die Refinanzierungsaufwendungen für diese Wertpapiere.

## Konzernabschluss

### Details zur Gewinn- und Verlust - Rechnung in Tsd. €

<b>3) Zinsergebnis</b>	<b>2015</b>	<b>2014</b>
Zinserträge aus		
Kredit- und Geldmarktgeschäften	351.168	374.410
Aktien und anderen nicht festverzinslichen Wertpapieren	5.284	24.075
Sonstigen Beteiligungen	3.802	1.465
Verbundenen Unternehmen	1.381	4.682
Festverzinslichen Wertpapieren und Schuldverschreibungen	75.787	78.453
<b>Zinsen und ähnliche Erträge</b>	<b>437.422</b>	<b>483.085</b>
Zinsaufwendungen für		
Einlagen	-89.207	-117.913
verbriefte Verbindlichkeiten	-29.028	-31.556
nachrangige Verbindlichkeiten	-19.586	-19.693
<b>Zinsen und ähnliche Aufwendungen</b>	<b>-137.821</b>	<b>-169.162</b>
Erträge aus at Equity bewerteten Unternehmen	81.602	58.994
<b>Zinsergebnis</b>	<b>381.203</b>	<b>372.917</b>

Der Zinsertrag für finanzielle Vermögenswerte, die nicht erfolgswirksam zum beizulegenden Zeitwert bewertet werden, beträgt 432.329 Tsd. Euro (Vorjahr 459.217 Tsd. Euro). Der entsprechende Zinsaufwand für finanzielle Verbindlichkeiten beläuft sich auf 93.950 Tsd. Euro (Vorjahr 123.447 Tsd. Euro).

Die Zinserträge enthalten negative Zinsen in Höhe von 273 Tsd. Euro und die Zinsaufwendungen enthalten negative Zinsen in Höhe von 489 Tsd. Euro.

<b>4) Risikovorsorgen im Kreditgeschäft</b>	<b>2015</b>	<b>2014</b>
Zuführungen zu Risikovorsorgen im Kreditgeschäft	-126.040	-134.770
Direktabschreibungen	-2.742	-3.020
Auflösungen zu Risikovorsorgen im Kreditgeschäft	78.734	57.533
Eingänge aus abgeschriebenen Forderungen	2.958	2.230
<b>Risikovorsorgen im Kreditgeschäft</b>	<b>-47.090</b>	<b>-78.027</b>

<b>5) Provisionsergebnis</b>	<b>2015</b>	<b>2014</b>
Zahlungsverkehr	45.059	42.605
Wertpapiergeschäft	44.508	38.029
Devisen-, Sorten- und Edelmetallgeschäft	12.654	10.383
Kreditgeschäft	25.795	24.125
Sonstiges Dienstleistungs- und Beratungsgeschäft	4.721	4.168
<b>Provisionsergebnis</b>	<b>132.737</b>	<b>119.310</b>

Darin enthalten ist ein Ertrag in Höhe von 2.645 Tsd. Euro aus Vermögensverwaltung für fremde Rechnung.

<b>6) Handelsergebnis</b>	<b>2015</b>	<b>2014</b>
Gewinne / Verluste aus zinsbezogenen Geschäften	2.058	1.565
Gewinne / Verluste aus Devisen-, Valuten- und Münzengeschäft	7.175	4.055
Gewinne / Verluste aus Derivaten	508	-346
<b>Handelsergebnis</b>	<b>9.741</b>	<b>5.274</b>

<b>7) Verwaltungsaufwand</b>	<b>2015</b>	<b>2014</b>
Personalaufwand	149.097	145.043
Andere Verwaltungsaufwendungen	82.780	80.791
Abschreibungen und Wertberichtigungen	11.395	11.097
<b>Verwaltungsaufwand</b>	<b>243.272</b>	<b>236.931</b>

Die Pensionskassenbeiträge beliefen sich auf 3.116 Tsd. Euro (Vorjahr 2.940 Tsd. Euro).

## Konzernabschluss

<b>8) sonstiger betrieblicher Erfolg</b>	<b>2015</b>	<b>2014</b>
a) Ergebnis aus finanziellen Vermögenswerten FV/PL	-10.265	-12.800
b) Ergebnis aus finanziellen Vermögenswerten AfS	-3.524	-3.893
c) Ergebnis aus finanziellen Vermögenswerten HtM	243	-498
d) Sonstiger betrieblicher Erfolg	-28.287	-7.761
hievon Stabilitätsabgabe	-14.469	-13.940
hievon operationelle Risiken	-17.440	-4.744
hievon Veräußerungsgewinn Grundstücke und Gebäude	59	5.994
hievon aus Operate Leasing	2.650	2.577
Saldo sonstige betriebliche Erträge / Aufwendungen	-41.833	-24.952

In dieser Position sind Impairments in Höhe von 3,8 Mio. Euro für Finanzanlagen enthalten. Die dazugehörigen Buchwerte betragen 7,3 Mio. Euro.

### 9) Steuern vom Einkommen und Ertrag

Die Steuern vom Einkommen und Ertrag beinhalten die laufenden Ertragssteuern der einzelnen Konzernunternehmen, Anpassungen für periodenfremde laufende Ertragssteuern sowie die Veränderungen der latenten Steuerabgrenzungen.

	<b>2015</b>	<b>2014</b>
Laufender Ertragsteueraufwand	30.266	32.243
Latenter Ertragsteueraufwand (+) / -ertrag (-)	-5.199	-11.123
<b>Ertragsteuern</b>	<b>25.067</b>	<b>21.120</b>

#### Überleitung: Zusammenhang zwischen rechnerischen und effektiv ausgewiesenen Steuern von Einkommen und Ertrag:

	<b>2015</b>	<b>2014</b>
Laufender Ertragsteueraufwand	30.266	32.243
Latenter Ertragsteueraufwand (+) / -ertrag (-)	-5.199	-11.123
<b>Ertragsteuern</b>	<b>25.067</b>	<b>21.120</b>
Jahresüberschuss vor Steuern	191.486	157.591
Errechneter Steueraufwand 25 %	47.872	39.398
Steuerersparnis aus steuerfreien Beteiligungserträgen	-1.825	-1.986
Steuerersparnis aus at-Equity-Überschussbeträgen	-20.401	-14.748
Steueraufwand (+) / Steuerertrag (-) betreffend Vorjahre	-3.146	-93
Steuerersparnis aus sonstigen steuerbefreiten Erträgen	-304	13
Steuer aus nicht abzugsfähigem Aufwand	3.019	-794
Steuerersparnis aus Verbrauch Verlustvorträge	353	-17
Steuereffekte aus abweichenden Steuersätzen	-500	-652
<b>Ausgewiesener Steueraufwand (+) / -ertrag (-)</b>	<b>25.067</b>	<b>21.120</b>
Effektiver Steuersatz	13,26 %	13,40 %

#### Ertragsteuern, die auf einzelne Bestandteile des sonstigen Ergebnisses bzw. des Eigenkapitals entfallen:

	<b>2015</b>			<b>2014</b>		
	Ergebnis vor Steuern	Ertragsteuern	Ergebnis nach Steuern	Ergebnis vor Steuern	Ertragsteuern	Ergebnis nach Steuern
Versicherungsmath. Gewinne/ Verluste gem. IAS 19	30.507	-7.627	22.880	-30.402	7.601	-22.801
Erfolgsneutrale Bewertungsänderungen gem. IAS 39	27.322	-6.831	20.492	12.950	-3.238	9.713
Veränderung Währungsausgleichsposten	584	0	584	-2.036	0	-2.036
Ergebnisanteil aus der Anwendung der Equity Methode	-20.223	0	-20.223	5.828	0	5.828
<b>Summe</b>	<b>38.190</b>	<b>-14.457</b>	<b>23.733</b>	<b>-13.660</b>	<b>4.363</b>	<b>-9.296</b>

## Konzernabschluss

<b>10) Ergebnis je Aktie in €</b>	<b>2015</b>	<b>2014</b>
Aktienanzahl per 31.12.	32.237.100	28.783.125
Durchschnittliche Anzahl der umlaufenden Aktien	30.408.236	28.739.065
Jahresüberschuss nach Steuern	166.419	136.471
<b>Ergebnis je Aktie in €</b>	<b>5,47</b>	<b>4,75</b>

Das verwässerte Ergebnis pro Aktie entspricht dem unverwässerten Ergebnis pro Aktie, da keine Finanzinstrumente mit Verwässerungseffekt ausgegeben wurden. Das Ergebnis je Aktie gilt für Stamm- und Vorzugsaktien in gleicher Höhe.

## Konzernabschluss

### Details zur Bilanz in Tsd. €

<b>11) Barreserve</b>	<b>2015</b>	<b>2014</b>
Kassenbestand	76.263	76.198
Guthaben bei Zentralnotenbanken	277.760	70.811
<b>Barreserve</b>	<b>354.023</b>	<b>147.009</b>
<b>12) Forderungen an Kreditinstitute</b>	<b>2015</b>	<b>2014</b>
Forderungen an inländische Kreditinstitute	592.742	713.069
Forderungen an ausländische Kreditinstitute	473.171	747.919
<b>Forderungen an Kreditinstitute</b>	<b>1.065.913</b>	<b>1.460.988</b>
<b>Forderungen an Kreditinstitute nach Fristen</b>		
Täglich fällig	150.917	269.591
Bis 3 Monate	580.595	805.410
Über 3 Monate bis 1 Jahr	168.625	284.947
Über 1 Jahr bis 5 Jahre	135.193	90.771
Über 5 Jahre	30.583	10.269
<b>Forderungen an Kreditinstitute</b>	<b>1.065.913</b>	<b>1.460.988</b>
<b>13) Forderungen an Kunden</b>	<b>2015</b>	<b>2014</b>
Forderungen an inländische Kunden	7.814.965	7.596.160
Forderungen an ausländische Kunden	5.024.979	4.680.078
<b>Forderungen an Kunden</b>	<b>12.839.944</b>	<b>12.276.238</b>
<b>Forderungen an Kunden nach Fristen</b>		
Täglich fällig	1.897.252	1.926.932
Bis 3 Monate	1.094.185	1.321.818
Über 3 Monate bis 1 Jahr	1.023.445	1.087.533
Über 1 Jahr bis 5 Jahre	4.262.460	3.817.222
Über 5 Jahre	4.562.602	4.122.733
<b>Forderungen an Kunden</b>	<b>12.839.944</b>	<b>12.276.238</b>
<b>Leasinggeschäft (Finanzierungsleasing), Bruttoinvestitionswerte</b>		
Bis 3 Monate	43.711	66.528
3 Monate bis 1 Jahr	201.960	149.139
Über 1 Jahr bis 5 Jahre	675.787	573.565
Über 5 Jahre	298.552	273.777
<b>Summe</b>	<b>1.220.010</b>	<b>1.063.009</b>
<b>Nicht realisierte Finanzerträge</b>		
Bis 3 Monate	5.843	5.612
3 Monate bis 1 Jahr	15.343	14.988
Über 1 Jahr bis 5 Jahre	37.971	38.735
Über 5 Jahre	15.521	21.326
<b>Summe</b>	<b>74.678</b>	<b>80.661</b>
<b>Nettoinvestitionswerte</b>		
Bis 3 Monate	37.868	60.916
3 Monate bis 1 Jahr	186.617	134.151
Über 1 Jahr bis 5 Jahre	637.816	534.830
Über 5 Jahre	283.031	252.451
<b>Summe</b>	<b>1.145.332</b>	<b>982.348</b>
<b>Kumulierte Wertberichtigungen</b>	<b>18.692</b>	<b>19.149</b>

## Konzernabschluss

### 14) Risikovorsorgen

siehe Seiten 123 und 124

15) Handelsaktiva	2015	2014
<b>Schuldverschreibungen und andere festverzinsliche Wertpapiere</b>		
Börsennotiert	857	628
<b>Aktien und andere nicht festverzinsliche Wertpapiere</b>		
Börsennotiert	351	770
<b>Positive Marktwerte aus derivativen Finanzinstrumenten</b>		
Währungsbezogene Geschäfte	2.158	4.662
Zinsbezogene Geschäfte	42.807	50.582
Sonstige Geschäfte	0	7
<b>Handelsaktiva</b>	<b>46.173</b>	<b>56.649</b>

16) Finanzanlagen	2015	2014
<b>Schuldverschreibungen und andere festverzinsliche Wertpapiere</b>		
Börsennotiert	2.493.080	2.449.589
Nicht börsennotiert	83.459	36.125
<b>Aktien und andere nicht festverzinsliche Wertpapiere</b>		
Börsennotiert	111.454	88.113
Nicht börsennotiert	179.988	189.014
<b>Beteiligungen / Anteile</b>		
An verbundenen Unternehmen	88.207	134.995
An at Equity bewerteten Unternehmen		
Kreditinstituten	306.425	276.100
Nicht-Kreditinstituten	383.021	355.199
An sonstigen Beteiligungen		
Kreditinstituten	13.246	13.434
Nicht-Kreditinstituten	112.329	107.818
<b>Finanzanlagen</b>	<b>3.771.209</b>	<b>3.650.387</b>
a) Finanzielle Vermögenswerte FV/PL	237.662	241.238
b) Finanzielle Vermögenswerte AfS	709.536	726.363
c) Finanzielle Vermögenswerte HtM	2.134.565	2.051.487
d) Anteile an at Equity-Unternehmen	689.446	631.299
<b>Finanzanlagen</b>	<b>3.771.209</b>	<b>3.650.387</b>

17) Immaterielle Anlagevermögenswerte	2015	2014
Kundenstock	566	608
Sonstiges immaterielles Anlagevermögen	682	950
<b>Immaterielle Anlagevermögenswerte</b>	<b>1.248</b>	<b>1.558</b>



## Konzernabschluss

<b>18) Sachanlagen</b>	<b>2015</b>	<b>2014</b>
Als Finanzinvestitionen gehaltene Immobilien	99.501	101.568
Grundstücke und Gebäude	51.220	53.500
Betriebs- und Geschäftsausstattung	77.598	74.852
Sonstige Sachanlagen	18.130	24.723
<b>Sachanlagen</b>	<b>246.449</b>	<b>254.643</b>

Der Konzern verfügte über fremdgenützte Grundstücke und Gebäude mit einem Buchwert von 99.501 Tsd. Euro (Vorjahr 101.568 Tsd. Euro); der Fair Value dieser Objekte liegt bei 110.940 Tsd. Euro (Vorjahr 112.140 Tsd. Euro). Der Fair Value ist dem Level 3 zuzurechnen und wird mittels interner Modelle ermittelt. Die Mieterträge betragen im Berichtsjahr 4.566 Tsd. Euro, die mit ihnen im Zusammenhang stehenden Aufwendungen (inklusive Abschreibungen) betragen 2.951 Tsd. Euro. Die Veräußerbarkeit dieser Immobilien ist durch Kaufoptionsrechte, die den Leasingnehmern vertraglich zustehen, beschränkt.

Die nicht garantierten Restwerte des Leasinggeschäftes betragen 56.104 Tsd. Euro.

<b>Leasinggeschäft (Operate Leasing): Künftige Mindestleasingzahlungen</b>	<b>2015</b>	<b>2014</b>
Bis 3 Monate	4.635	4.844
3 Monate bis 1 Jahr	13.073	12.794
Über 1 Jahr bis 5 Jahre	40.348	40.294
Über 5 Jahre	36.100	41.883
<b>Summe</b>	<b>94.156</b>	<b>99.815</b>

<b>19) Sonstige Aktiva</b>	<b>2015</b>	<b>2014</b>
Latente Steueransprüche	55.984	64.138
Sonstige Vermögensgegenstände	175.427	131.786
Positive Marktwerte von geschlossenen Derivaten des Bankbuches	170.644	202.066
Rechnungsabgrenzungsposten	4.627	3.834
<b>Sonstige Aktiva</b>	<b>406.682</b>	<b>401.824</b>
Aktive Steuerabgrenzungen	55.984	64.138
Latente Steueransprüche	55.984	64.138

### Aktive Steuerabgrenzungen / Passive Steuerabgrenzungen

	Steuerabgrenzungen 2015		Steuerabgrenzungen 2014	
	Aktiv	Passiv	Aktiv	Passiv
Forderungen an Kreditinstitute	0	-8	0	0
Forderungen an Kunden	1.775	-9.296	4	-10.080
Risikovorsorgen	48.041	0	47.019	0
Handelsaktiva	0	-10.839	0	-13.259
Finanzanlagen	0	-23.384	7	-15.015
Finanzielle Vermögenswerte FV/PL	0	-9.522	0	-8.583
Finanzielle Vermögenswerte AfS	0	-13.704	0	-6.402
Finanzielle Vermögenswerte HtM	0	-158	7	-30
Immaterielles Anlagevermögen	0	-142	0	-154
Sachanlagen	2	-94	9	-93
Sonstige Aktiva	0	-27.697	64	-32.404
	<b>49.818</b>	<b>-71.460</b>	<b>47.103</b>	<b>-71.005</b>
Verbindlichkeiten gegenüber Kreditinstituten	1.818	205	2.278	-51
Verbindlichkeiten gegenüber Kunden	17.090	0	19.778	0
Verbriefte Verbindlichkeiten	5.955	0	5.139	0
Personalarückstellungen	22.234	0	31.642	0
Sonstige Rückstellungen	8.794	-198	5.558	0
Sonstige Passiva	5.917	-1.761	8.190	-1.881
Nachrangkapital	11.423	0	12.205	0
Unversteuerte Rücklagen / Bewertungsreserven	0	-571	0	-828
	<b>73.231</b>	<b>-2.325</b>	<b>84.790</b>	<b>-2.760</b>
Aktivierungsfähige steuerliche Verlustvorträge	1.443	0	2.176	0
<b>Aktive/Passive Steuerabgrenzung</b>	<b>124.492</b>	<b>-73.785</b>	<b>134.069</b>	<b>-73.765</b>

## Konzernabschluss

Wertberichtigung	0	0	0	0
Saldierung von aktiven und passiven Steuerabgrenzungen ggü. derselben Finanzbehörde	-68.508	68.508	-69.931	69.931
Latente Steuerforderung/-verbindlichkeit per Saldo	55.984	-5.277	64.138	-3.834

Zum 31.12.2015 wurden keine aktiven latenten Steuern für steuerliche Verlustvträge aus dem Leasing-Teilkonzern in Höhe von 6.717 Tsd. Euro angesetzt, da aus heutiger Sicht ein Verbrauch in absehbarer Zeit nicht realisierbar erscheint.

<b>20) Verbindlichkeiten gegenüber Kreditinstituten</b>	<b>2015</b>	<b>2014</b>
Verbindlichkeiten gegenüber inländischen Kreditinstituten	1.692.571	1.963.611
Verbindlichkeiten gegenüber ausländischen Kreditinstituten	1.302.932	1.288.779
<b>Verbindlichkeiten gegenüber Kreditinstituten</b>	<b>2.995.503</b>	<b>3.252.390</b>
<b>Verbindlichkeiten gegenüber Kreditinstituten nach Fristen</b>		
Täglich fällig	767.964	732.665
Bis 3 Monate	681.071	1.038.057
Über 3 Monate bis 1 Jahr	159.924	121.732
Über 1 Jahr bis 5 Jahre	966.041	915.782
Über 5 Jahre	420.503	444.154
<b>Verbindlichkeiten gegenüber Kreditinstituten</b>	<b>2.995.503</b>	<b>3.252.390</b>

<b>21) Verbindlichkeiten gegenüber Kunden</b>	<b>2015</b>	<b>2014</b>
Spareinlagen	2.912.646	3.098.547
Sonstige	7.608.901	6.895.061
<b>Verbindlichkeiten gegenüber Kunden</b>	<b>10.521.547</b>	<b>9.993.608</b>
<b>Verbindlichkeiten gegenüber Kunden nach Fristen</b>		
Täglich fällig	6.761.406	5.308.644
Bis 3 Monate	984.221	1.687.868
Über 3 Monate bis 1 Jahr	1.711.565	1.776.798
Über 1 Jahr bis 5 Jahre	576.102	785.339
Über 5 Jahre	488.253	434.959
<b>Verbindlichkeiten gegenüber Kunden</b>	<b>10.521.547</b>	<b>9.993.608</b>

<b>22) Verbriefte Verbindlichkeiten</b>	<b>2015</b>	<b>2014</b>
Begebene Schuldverschreibungen	1.424.158	1.559.330
Andere verbrieftete Verbindlichkeiten	19.218	21.312
<b>Verbriefte Verbindlichkeiten</b>	<b>1.443.376</b>	<b>1.580.642</b>
<b>Verbriefte Verbindlichkeiten nach Fristen</b>		
Bis 3 Monate	67.358	149.707
Über 3 Monate bis 1 Jahr	143.183	115.691
Über 1 Jahr bis 5 Jahre	957.412	978.329
Über 5 Jahre	275.423	336.915
<b>Verbriefte Verbindlichkeiten</b>	<b>1.443.376</b>	<b>1.580.642</b>

## Konzernabschluss

<b>23) Rückstellungen</b>	<b>2015</b>	<b>2014</b>
Abfertigungs- und Pensionsrückstellung	178.698	235.942
Sonstige Rückstellungen	150.478	147.070
<b>Rückstellungen</b>	<b>329.176</b>	<b>383.012</b>
Jubiläumsgeldrückstellung	11.619	10.533
Rückstellungen für das Kreditgeschäft	95.114	81.264
Sonstige Rückstellungen	43.745	55.273
<b>Sonstige Rückstellungen</b>	<b>150.478</b>	<b>147.070</b>

<b>Entwicklung der Rückstellung für Abfertigungen und Pensionen</b>	<b>2015</b>	<b>2014</b>
Rückstellung zum 1.1.	235.942	208.892
Zuweisung/Auflösung Abfertigungsrückstellung	454	6.514
Zuweisung/Auflösung Pensionsrückstellung	-57.698	20.536
<b>Rückstellung zum 31.12.</b>	<b>178.698</b>	<b>235.942</b>

<b>Darstellung leistungsorientierter Verpflichtungen gem. IAS 19</b>	<b>2015</b>	<b>2014</b>
Planvermögen	0	0
Abfertigungsrückstellung	43.209	42.754
Pensionsrückstellung	135.489	193.188
Jubiläumsgeldrückstellung	11.619	10.533
<b>Summe leistungsorientierte Versorgungspläne</b>	<b>190.317</b>	<b>246.475</b>

Die leistungsorientierten Versorgungspläne des Oberbank Konzerns umfassen Abfertigungs-, Pensions- und Jubiläumsgeldverpflichtungen.

Die rechtlichen Grundlagen der Abfertigungsrückstellung stellen das Angestelltengesetz (§ 23) sowie der Banken-Kollektivvertrag (§ 32) dar. Gemäß § 32 des Kollektivvertrages erhalten DienstnehmerInnen mit mindestens fünfjähriger Dienstzeit eine Abfertigung im Ausmaß von zwei Monatsentgelten zusätzlich zu den Ansprüchen gemäß AngGes („Abfertigung alt“) bzw. BMSVG („Abfertigung neu“).

Per 31.12.2015 sind 956 Personen im System „Abfertigung alt“ (97 % der Gesamtrückstellung) und 875 Personen im System „Abfertigung neu“.

Die rechtlichen Grundlagen der Pensionsrückstellung stellen der Kollektivvertrag betreffend die Neuregelung des Pensionsrechtes (Pensionsreform 1997) sowie einzelvertragliche Pensionszusagen dar.

Mit Stand 31.12.2015 umfasst die Pensionsrückstellung im Oberbank Konzern 472 PensionsempfängerInnen (79 % der Gesamtrückstellung) und 427 aktive DienstnehmerInnen (21 % der Gesamtrückstellung).

426 aktive DienstnehmerInnen besitzen eine Anwartschaft auf eine Besitzstandspension, die mit Stichtag 1.1.1997 ermittelt wurde und deren Wert jährlich im Ausmaß der kollektivvertraglichen Gehaltserhöhung angepasst wird. Auf diesen Personenkreis entfallen knapp 16 % der Gesamtrückstellung.

Zu nennende Risiken im Zusammenhang mit der Pensionsrückstellung:

**Berufsunfähigkeit:** Im Fall der Zuerkennung einer Berufsunfähigkeitspension kommt wieder das vor dem 1.1.1997 geltende Pensionsrecht zur Anwendung, das heißt, die anfallende Bankleistung ist eine Übergangspension (Gesamtpension) auf Basis des Letztbezuges unter Anrechnung der von der Bank finanzierten Pensionskassenleistung. 2015 wurde keine Berufsunfähigkeitspension zuerkannt.

**Administrativpension:** Aktive DienstnehmerInnen, die eine Anwartschaft auf eine Besitzstandspension haben, erhalten bei Kündigung durch die Bank eine auf Basis des Letztbezuges zu berechnende Administrativpension, die solange zu bezahlen ist, bis Anspruch auf eine ASVG-Pension besteht. Ab diesem Zeitpunkt gelangt dann eine Übergangspension zur Auszahlung (Einrechnung einer fiktiven ASVG-Pension). 2015 gab es keinen solchen Fall.

Die rechtliche Grundlage der Jubiläumsgeldrückstellung stellt die Betriebsvereinbarung dar.

## Konzernabschluss

Der Anspruch ist wie folgt gestaffelt: bei 25 Dienstjahren drei Monatsgehälter, bei 40 Dienstjahren vier Monatsgehälter. Mit Stand 31.12.2015 ist die Jubiläumsgeldrückstellung für 1.842 Personen gebildet. 299 Personen sind ohne Rückstellung (bei 201 wurde das Jubiläumsgeld bereits ausbezahlt, bei 98 liegt der Pensionsstichtag vor Erreichen des Jubiläums).

Entwicklung der Rückstellung für Abfertigungen, Pensionen u. ähnliche Verpflichtungen	2015	2014
<b>Barwert leistungsorientierter Verpflichtungen zum 1.1.</b>	<b>246.475</b>	<b>217.880</b>
<b>Erfolgswirksam in der Gewinn-/Verlustrechnung erfasst</b>		
+ Dienstzeitaufwand	3.945	3.230
+ Zinsaufwand	5.429	7.350
<b>Zwischensumme</b>	<b>255.849</b>	<b>228.460</b>
<b>Effekte von Neubewertungen</b>		
<b>Erfolgsneutral im Sonstigen Ergebnis erfasst</b>		
-/+ versicherungsmathematischer Gewinn/Verlust	-30.507	30.402
- finanzielle Annahmen	-16.170	31.777
- demografische Annahmen	0	0
- erfahrungsbedingte Annahmen	-14.337	-1.375
-/+ Gewinne/Verluste des Planvermögens	0	0
-/+ Gewinne/Verluste aus Wechselkursänderungen	0	0
<b>Erfolgswirksam in der Gewinn- und Verlustrechnung erfasst</b>	<b>740</b>	<b>896</b>
<b>Zwischensumme</b>	<b>-29.767</b>	<b>31.298</b>
<b>Übrige</b>		
Geleistete Zahlungen aus Planabgeltung	-25.098	0
- Zahlungen im Berichtsjahr	-10.667	-11.283
- übrige Veränderungen	0	-2.000
<b>Zwischensumme</b>	<b>-35.765</b>	<b>-13.283</b>
<b>Bilanzierte Rückstellungen zum 31.12.</b>	<b>190.317</b>	<b>246.475</b>

Im 4. Quartal des Geschäftsjahres 2015 wurde allen PensionistInnen die Abfindung ihrer Pensionsansprüche angeboten. Dabei wurden auch Abfindungsvarianten im Ausmaß von 25 %, 50 %, 75 % oder 100 % der Pensionsansprüche angeboten. Insgesamt machten 40 % der PensionistInnen von einer der angebotenen Varianten der Pensionsabfindung Gebrauch. Der Betrag der Auszahlungen für die abgefundenen Pensionsansprüche betrug rund 25,1 Mio. Euro. Vom oben ausgewiesenen versicherungsmathematischen Gewinn in Höhe von 30,5 Mio. Euro entfällt ein Anteil von 1,8 Mio. Euro auf die beschriebenen Pensionsabfindungen.

Versicherungsmathematische Gewinne / Verluste aus Pensions- und Abfertigungspflichten wurden im Geschäftsjahr erfolgsneutral im sonstigen Ergebnis (OCI) erfasst. Die Beträge werden später nicht reklassifiziert, allerdings ist eine Übertragung innerhalb des Eigenkapitals zulässig. Versicherungsmathematische Gewinne / Verluste aus Jubiläumsgeldrückstellungen werden in der Gewinn- und Verlustrechnung im Personalaufwand erfasst.

Wesentliche versicherungsmathematische Annahmen zur Ermittlung der Barwerte der leistungsorientierten Verpflichtungen	2015	2014
Rechenzinssatz	2,25 %	2,25 %
Kollektivvertragserhöhung	3,25 %	3,50 %
Pensionserhöhung	1,86 %	2,75 %
Fluktuation	keine	keine
Pensionsantrittsalter Frauen	59 - 65 Jahre	59 - 65 Jahre
Pensionsantrittsalter Männer	65 Jahre	65 Jahre
Sterbetafeln	AVÖ 2008	AVÖ 2008

## Konzernabschluss

Unter der Annahme unveränderter Berechnungsparameter wird mit einer Auflösung im Geschäftsjahr 2016 der Rückstellungen für Abfertigungen, Pensionen und ähnliche Verpflichtungen in Höhe von rund 1,9 Mio. Euro gerechnet. Die Barwerte der leistungsorientierten Verpflichtungen betragen für das Geschäftsjahr 2008 217.521 Tsd. Euro, für das Geschäftsjahr 2009 216.229 Tsd. Euro, für das Geschäftsjahr 2010 215.703 Tsd. Euro, für das Geschäftsjahr 2011 216.216 Tsd. Euro, für das Geschäftsjahr 2012 218.727 Tsd. Euro und für das Geschäftsjahr 2013 217.880 Tsd. Euro.

### Sensitivitätsanalyse

Die Sensitivitätsanalyse zeigt die Auswirkungen auf die leistungsorientierten Verpflichtungen, die bei vernünftiger Betrachtungsweise durch Änderungen maßgeblicher versicherungsmathematischer Annahmen zum Ende der Berichtsperiode möglich gewesen wären.

in Tsd. €	Abfertigung	Pension	Jubiläumsgeld
Rechenzinssatz + 1 %	38.299	118.920	-
Rechenzinssatz - 1 %	47.987	156.346	-
Kollektivvertragserhöhung + 0,5 %	45.199	136.995	-
Kollektivvertragserhöhung - 0,5 %	40.427	134.062	-
Pensionserhöhung + 0,5 %	-	143.228	-
Pensionserhöhung - 0,5 %	-	128.380	-

Obwohl die Sensitivitätsanalyse keine abschließende Darstellung der künftig zu erwartenden Zahlungsströme darstellt, ermöglicht sie eine Einschätzung der Auswirkungen bei Änderungen der maßgeblichen versicherungsmathematischen Annahmen.

### Fälligkeitsprofil

In der nachfolgenden Tabelle sind die voraussichtlichen Leistungszahlungen in jeder der nachfolgenden Perioden dargestellt:

in Tsd. €	Abfertigung	Pension	Jubiläumsgeld
2016	1.829	7.148	-
2017	1.505	7.296	-
2018	1.873	7.484	-
2019	3.475	7.702	-
2020	3.543	7.906	-
Summe erwarteter Leistungszahlungen der folgenden fünf Jahre	12.225	37.218	-

### Laufzeit

Die folgende Tabelle zeigt die gewichtete durchschnittliche Laufzeit der leistungsorientierten Verpflichtung per 31.12.2015:

in Tsd. €	Abfertigung	Pension	Jubiläumsgeld
Laufzeit	10,49	14,32	-

Entwicklung der sonstigen Rückstellungen	Jubiläumsgeld-rückstellung	Rückst. für das Kreditgeschäft	Sonstige Rückstellungen
Stand zum 1.1.	10.533	81.264	55.273
Zuweisung	1.090	38.763	17.877
Verbrauch / Währungsdifferenz / Effekt anteilmäßige Konsolidierung / Umgliederung	-4	9.209	-26.191
Auflösung	0	-34.122	-3.214
Stand zum 31.12.	11.619	95.114	43.745

## Konzernabschluss

<b>24) Sonstige Passiva</b>	<b>2015</b>	<b>2014</b>
Handelspassiva	45.350	55.372
Steuerschulden	7.846	8.752
Laufende Steuerschulden	2.569	4.918
Latente Steuerschulden *	5.277	3.834
Sonstige Verbindlichkeiten	234.761	162.684
Negative Marktwerte von geschlossenen Derivaten des Bankbuches	26.960	43.459
Rechnungsabgrenzungsposten	58.045	46.514
<b>Sonstige Passiva</b>	<b>372.962</b>	<b>316.781</b>

\*) Details zu Passiven Steuerabgrenzungen siehe Note 19) zu Sonstige Aktiva.

<b>25) Sonstige Passiva (Anteil Handelspassiva)</b>	<b>2015</b>	<b>2014</b>
Währungsbezogene Geschäfte	2.158	4.643
Zinsbezogene Geschäfte	42.777	50.725
Sonstige Geschäfte	415	4
<b>Handelspassiva</b>	<b>45.350</b>	<b>55.372</b>

<b>26) Nachrangkapital</b>	<b>2015</b>	<b>2014</b>
Begebene nachrangige Schuldverschreibungen inkl. Ergänzungskapital	595.993	614.662
Hybridkapital	59.128	79.303
Zusätzliches Kernkapital	0	20.411
<b>Nachrangkapital</b>	<b>655.121</b>	<b>714.376</b>
<b>Nachrangkapital nach Fristen</b>		
Bis 3 Monate	46.186	31.111
Über 3 Monate bis 1 Jahr	15.771	19.032
Über 1 Jahr bis 5 Jahre	445.759	411.354
Über 5 Jahre	147.405	252.879
<b>Nachrangkapital</b>	<b>655.121</b>	<b>714.376</b>

<b>27) Eigenkapital</b>	<b>2015</b>	<b>2014</b>
Gezeichnetes Kapital	96.431	85.924
Kapitalrücklagen	348.291	193.592
Gewinnrücklagen (inkl. Bilanzgewinn)	1.406.835	1.230.747
Unversteuerte Rücklagen	17.676	18.704
Passive Unterschiedsbeträge	1.872	1.872
Zusätzliche Eigenkapitalbestandteile	50.000	0
Anteile in Fremdbesitz	4.559	3.238
<b>Eigenkapital</b>	<b>1.925.664</b>	<b>1.534.077</b>

<b>Entwicklung der in Umlauf befindlichen Aktien (in Stück)</b>		
In Umlauf befindliche Aktien per 1.1.	28.743.044	28.761.291
Ausgabe neuer Aktien	3.453.975	0
Kauf eigener Aktien	-340.277	-167.262
Verkauf eigener Aktien	352.268	149.015
<b>In Umlauf befindliche Aktien per 31.12.</b>	<b>32.209.010</b>	<b>28.743.044</b>
Zuzüglich eigene Aktien im Konzernbestand	28.090	40.081
<b>Ausgegebene Aktien per 31.12.</b>	<b>32.237.100</b>	<b>28.783.125</b>

Der Buchwert der gehaltenen eigenen Anteile beträgt zum Bilanzstichtag 1,1 Mio. Euro (Vorjahr 1,6 Mio. Euro).

## Konzernabschluss

### 28) Anlagenspiegel

<b>Entwicklung Immaterielle Anlagevermögenswerte und Sachanlagen</b>	<b>Immat. Anlagevermögenswerte</b>	<b>Sachanlagen</b>	<b>hievon als Finanzinvestitionen gehaltene Immobilien</b>
Anschaffungs-/Herstellungskosten 1.1.2015	19.610	474.932	114.983
Währungsdifferenzen	1	173	0
Umbuchungen	0	0	0
Zugänge	239	29.555	882
Abgänge	201	28.770	0
Kumulierte Abschreibungen	18.401	229.441	16.364
<b>Buchwerte 31.12.2015</b>	<b>1.248</b>	<b>246.449</b>	<b>99.501</b>
<b>Buchwerte 31.12.2014</b>	<b>1.558</b>	<b>254.643</b>	<b>101.568</b>
Abschreibungen im Geschäftsjahr	350	23.845	2.949

Von den Abschreibungen im Geschäftsjahr der Sachanlagen sind 12.800 Tsd. Euro aus Operate Leasing im Sonstigen betrieblichen Erfolg ausgewiesen.  
 Von den Zugängen zu den als Finanzinvestitionen gehaltenen Immobilien entfallen 0 Tsd. Euro auf Erwerbe und 882 Tsd. Euro auf nachträgliche Ausgaben.

<b>Entwicklung Anteile an verbundenen Unternehmen und Beteiligungen</b>	<b>Anteile an verbund. Unternehmen</b>	<b>Beteiligungen</b>
Anschaffungs-/Herstellungskosten 1.1.2015	153.510	774.445
Zugänge	1.587	3.712
Veränderungen bei Beteiligungen an assoziierten Unternehmen	0	58.147
Zuschreibungen	0	5.168
Abgänge	48.192	861
Kumulierte Abschreibungen	18.698	25.590
<b>Buchwerte 31.12.2015</b>	<b>88.207</b>	<b>815.021</b>
<b>Buchwerte 31.12.2014</b>	<b>134.995</b>	<b>752.551</b>
Abschreibungen im Geschäftsjahr	183	3.695

Durch den Verkauf von nicht börsennotierten Beteiligungen/Anteilen an verbundenen Unternehmen, deren Zeitwert nicht verlässlich ermittelt werden konnte, erzielte das Unternehmen im Geschäftsjahr einen Erlös von 0 Tsd. Euro.

Daraus resultierte ein Buchwertabgang im Ausmaß von 0 Tsd. Euro bzw. ein Ergebnis in Höhe von 0 Tsd. Euro.

## Konzernabschluss

29) Fair Value von Finanzinstrumenten per 31.12.2015							
	HtM	FV/PL	HFT	AfS	L&R/ Liabilities	Sonstige	Summe
Barreserve						354.023	354.023
						354.023	354.023
Forderungen an Kreditinstitute					1.065.913		1.065.913
					1.066.206		1.066.206
Forderungen an Kunden	43.914	67.811		69.412	12.658.807		12.839.944
	44.060	67.811		69.412	12.743.424		12.924.707
Risikovorsorgen					-488.292		-488.292
					-488.292		-488.292
Handelsaktiva			46.173				46.173
			46.173				46.173
Finanzanlagen	2.134.565	237.662		615.577		783.405 <sup>1)</sup>	3.771.209
	2.316.642	237.662		615.577			
Immaterielle Vermögensgegenstände						1.248	1.248
Sachanlagen						246.449	246.449
Sonstige Aktiva			170.644			236.038	406.682
			170.644				
hievon geschlossene Derivate im Bankbuch			170.644				170.644
			170.644				170.644
<b>Summe Bilanzaktiva</b>	<b>2.178.479</b>	<b>305.473</b>	<b>216.817</b>	<b>684.989</b>	<b>13.236.428</b>	<b>1.621.163</b>	<b>18.243.349</b>
	<b>2.360.702</b>	<b>305.473</b>	<b>216.817</b>	<b>684.989</b>	<b>13.321.338</b>		
Verbindlichkeiten ggü. Kreditinstituten		87.734			2.907.769		2.995.503
		87.734			2.944.592		3.032.326
Verbindlichkeiten ggü. Kunden		404.609			10.116.938		10.521.547
		404.609			10.133.285		10.537.894
Verbriefte Verbindlichkeiten		461.872			981.504		1.443.376
		461.872			994.581		1.456.453
Rückstellungen						329.176	329.176
Sonstige Passiva			72.310			300.652	372.962
			72.310				
hievon geschlossene Derivate im Bankbuch			26.960				26.960
			26.960				26.960
Nachrangkapital		441.884			213.237		655.121
		441.884			214.558		656.442
Kapital						1.925.664	1.925.664
<b>Summe Bilanzpassiva</b>	<b>0</b>	<b>1.396.099</b>	<b>72.310</b>	<b>0</b>	<b>14.219.448</b>	<b>2.555.492</b>	<b>18.243.349</b>
	<b>0</b>	<b>1.396.099</b>	<b>72.310</b>	<b>0</b>	<b>14.287.016</b>		

In der oberen Zeile wird der jeweilige Betrag als Buchwert und in der unteren Zeile als Fair Value ausgewiesen.

1) Diese Position besteht im Ausmaß von 94 Mio. Euro aus Beteiligungen und nicht konsolidierten Anteilen an verbundenen Unternehmen, welche zu Anschaffungskosten bilanziert wurden.



## Konzernabschluss

29) Fair Value von Finanzinstrumenten per 31.12.2014							
	HtM	FV/PL	HFT	AfS	L&R/ Liabilities	Sonstige	Summe
Barreserve						147.009	147.009
						147.009	147.009
Forderungen an Kreditinstitute					1.460.988		1.460.988
					1.461.191		1.461.191
Forderungen an Kunden	40.368	84.297		110.074	12.041.499		12.276.238
	40.419	84.297		110.074	12.148.486		12.383.276
Risikovorsorgen					-474.410		-474.410
					-474.410		-474.410
Handelsaktiva			56.649				56.649
			56.649				56.649
Finanzanlagen	2.051.487	241.238		590.382		767.280 <sup>1)</sup>	3.650.387
	2.268.246	241.238		590.382			
Immaterielle Vermögensgegenstände						1.558	1.558
Sachanlagen						254.643	254.643
Sonstige Aktiva			202.066			199.758	401.824
			202.066				
hievon geschlossene Derivate im Bankbuch			202.066				202.066
			202.066				202.066
<b>Summe Bilanzaktiva</b>	<b>2.091.855</b>	<b>325.535</b>	<b>258.715</b>	<b>700.456</b>	<b>13.028.077</b>	<b>1.370.248</b>	<b>17.774.886</b>
	<b>2.308.665</b>	<b>325.535</b>	<b>258.715</b>	<b>700.456</b>	<b>13.135.267</b>		
Verbindlichkeiten ggü. Kreditinstituten		89.575			3.162.815		3.252.390
		89.575			3.211.465		3.301.040
Verbindlichkeiten ggü. Kunden		412.563			9.581.045		9.993.608
		412.563			9.595.580		10.008.143
Verbriefte Verbindlichkeiten		496.792			1.083.850		1.580.642
		496.792			1.098.439		1.595.231
Rückstellungen						383.012	383.012
Sonstige Passiva			98.831			217.950	316.781
			98.831				
hievon geschlossene Derivate im Bankbuch			43.459				43.459
			43.459				43.459
Nachrangkapital		496.842			217.534		714.376
		496.842			223.154		719.996
Kapital						1.534.077	1.534.077
<b>Summe Bilanzpassiva</b>	<b>0</b>	<b>1.495.772</b>	<b>98.831</b>	<b>0</b>	<b>14.045.244</b>	<b>2.135.039</b>	<b>17.774.886</b>
	<b>0</b>	<b>1.495.772</b>	<b>98.831</b>	<b>0</b>	<b>14.128.638</b>		

In der oberen Zeile wird der jeweilige Betrag als Buchwert und in der unteren Zeile als Fair Value ausgewiesen.

1) Diese Position besteht im Ausmaß von 136 Mio. Euro aus Beteiligungen und nicht konsolidierten Anteilen an verbundenen Unternehmen, welche zu Anschaffungskosten bilanziert wurden.

## Konzernabschluss

Fair-Value-Hierarchie bei Finanzinstrumenten	Buchwert						Fair Value			
	HtM	FV/PL	HFT	AfS	L&R / Liabilities	Sonstige	Summe	Level 1	Level 2	Level 3
<b>per 31.12.2015 in Tsd. €</b>										
<b>Mit dem Fair Value bewertete Finanzinstrumente</b>										
Forderungen an Kunden	0	67.811	0	69.412	0	0	<b>137.223</b>	0	69.412	67.811
Handelsaktiva	0	0	46.173	0	0	0	<b>46.173</b>	1.059	45.114	0
Finanzielle Vermögenswerte FV/PL	0	237.662	0	0	0	0	<b>237.662</b>	53.185	184.477	0
Finanzielle Vermögenswerte AfS	0	0	0	615.577	0	0	<b>615.577</b>	489.651	45.502	80.424 <sup>1)</sup>
Sonstige Aktiva	0	0	170.644	0	0	0	<b>170.644</b>	0	170.644	0
hievon geschlossene Derivate im Bankbuch	0	0	170.644	0	0	0	<b>170.644</b>	0	170.644	0
<b>Nicht mit dem Fair Value bewertete Finanzinstrumente</b>										
Forderungen an Kreditinstitute	0	0	0	0	1.065.913	0	<b>1.065.913</b>	0	0	1.066.206
Forderungen an Kunden	43.914	0	0	0	12.658.807	0	<b>12.702.721</b>	0	44.060	12.743.424
Finanzielle Vermögenswerte HtM	2.134.565	0	0	0	0	0	<b>2.134.565</b>	2.252.876	63.766	0
<b>Mit dem Fair Value bewertete finanzielle Verbindlichkeiten</b>										
Verbindlichk. ggü. Kreditinstituten	0	87.734	0	0	0	0	<b>87.734</b>	0	32.622	55.112
Verbindlichk. ggü. Kunden	0	404.609	0	0	0	0	<b>404.609</b>	0	404.609	0
Verbriefte Verbindlichkeiten	0	461.872	0	0	0	0	<b>461.872</b>	0	461.872	0
Sonstige Passiva	0	0	72.310	0	0	0	<b>72.310</b>	0	72.310	0
hievon geschlossene Derivate im Bankbuch	0	0	26.960	0	0	0	<b>26.960</b>	0	26.960	0
Nachrangkapital	0	441.884	0	0	0	0	<b>441.884</b>	0	441.884	0
<b>Nicht mit dem Fair Value bewertete finanzielle Verbindlichkeiten</b>										
Verbindlichk. ggü. Kreditinstituten	0	0	0	0	2.907.769	0	<b>2.907.769</b>	0	57.126	2.887.466
Verbindlichk. ggü. Kunden	0	0	0	0	10.116.938	0	<b>10.116.938</b>	0	57.187	10.076.098
Verbriefte Verbindlichkeiten	0	0	0	0	981.504	0	<b>981.504</b>	0	994.581	0
Sonstige Passiva	0	0	0	0	0	0	<b>0</b>	0	0	0
Nachrangkapital	0	0	0	0	213.237	0	<b>213.237</b>	0	214.558	0

1) Diese Position besteht aus Beteiligungen, deren Marktwert mittels Discounted Cash-Flow Bruttoverfahrens bzw. als Mischverfahren (Multiple-Verfahren in Kombination mit Discounted Cash-Flow Verfahren) ermittelt wurde.

## Konzernabschluss

Fair-Value-Hierarchie bei Finanzinstrumenten	Buchwert							Fair Value		
	HtM	FV/PL	HFT	AfS	L&R / Liabilities	Sonstige	Summe	Level 1	Level 2	Level 3
<b>per 31.12.2014 in Tsd. €</b>										
<b>Mit dem Fair Value bewertete Finanzinstrumente</b>										
Forderungen an Kunden	0	84.297	0	110.074	0	0	<b>194.371</b>	0	110.074	84.297
Handelsaktiva	0	0	56.649	0	0	0	<b>56.649</b>	1.290	55.359	0
Finanzielle Vermögenswerte FV/PL	0	241.238	0	0	0	0	<b>241.238</b>	53.141	188.097	0
Finanzielle Vermögenswerte AfS	0	0	0	590.382	0	0	<b>590.382</b>	449.598	56.881	83.903 <sup>1)</sup>
Sonstige Aktiva	0	0	202.066	0	0	0	<b>202.066</b>	0	202.066	0
hievon geschlossene Derivate im Bankbuch	0	0	202.066	0	0	0	<b>202.066</b>	0	202.066	0
<b>Nicht mit dem Fair Value bewertete Finanzinstrumente</b>										
Forderungen an Kreditinstitute	0	0	0	0	1.460.988	0	<b>1.460.988</b>	0	0	1.461.191
Forderungen an Kunden	40.368	0	0	0	12.041.499	0	<b>12.081.867</b>	0	40.419	12.148.486
Finanzielle Vermögenswerte HtM	2.051.487	0	0	0	0	0	<b>2.051.487</b>	2.251.701	16.545	0
<b>Mit dem Fair Value bewertete finanzielle Verbindlichkeiten</b>										
Verbindlichk. ggü. Kreditinstituten	0	89.575	0	0	0	0	<b>89.575</b>	0	0	89.575
Verbindlichk. ggü. Kunden	0	412.563	0	0	0	0	<b>412.563</b>	0	0	412.563
Verbriefte Verbindlichkeiten	0	496.792	0	0	0	0	<b>496.792</b>	0	496.792	0
Sonstige Passiva	0	0	98.831	0	0	0	<b>98.831</b>	4	98.827	0
hievon geschlossene Derivate im Bankbuch	0	0	43.459	0	0	0	<b>43.459</b>	0	43.459	0
Nachrangkapital	0	496.842	0	0	0	0	<b>496.842</b>	0	496.842	0
<b>Nicht mit dem Fair Value bewertete finanzielle Verbindlichkeiten</b>										
Verbindlichk. ggü. Kreditinstituten	0	0	0	0	3.162.815	0	<b>3.162.815</b>	0	0	3.211.465
Verbindlichk. ggü. Kunden	0	0	0	0	9.581.045	0	<b>9.581.045</b>	0	0	9.595.580
Verbriefte Verbindlichkeiten	0	0	0	0	1.083.850	0	<b>1.083.850</b>	0	1.098.439	0
Sonstige Passiva	0	0	0	0	0	0	<b>0</b>	0	0	0
Nachrangkapital	0	0	0	0	217.534	0	<b>217.534</b>	0	223.154	0

1) Diese Position besteht aus Beteiligungen, deren Marktwert mittels Discounted Cash-Flow Bruttoverfahrens bzw. als Mischverfahren (Multiple-Verfahren in Kombination mit Discounted Cash-Flow Verfahren) ermittelt wurde.

## Konzernabschluss

Unter Fair Value versteht man den Preis, der in einem geordneten Geschäftsvorfall zwischen MarktteilnehmerInnen am Bilanzstichtag für den Verkauf eines Vermögenswertes eingenommen bzw. für die Übertragung einer Schuld gezahlt werden würde. Bei der Bemessung des beizulegenden Zeitwertes wird davon ausgegangen, dass der Geschäftsvorfall entweder auf dem Hauptmarkt für den Vermögenswert oder die Schuld stattfindet oder auf dem vorteilhaftesten Markt, sofern kein Hauptmarkt vorhanden ist und sofern Zugang zu diesen Märkten besteht.

Sofern es notierte Preise für idente Vermögenswerte oder Schulden in aktiven Märkten gibt, zu denen am Bilanzstichtag eine Zugangsmöglichkeit besteht, werden diese zur Bewertung herangezogen (Level 1). Sind keine derartigen Marktpreise verfügbar, kommen zur Fair-Value-Ermittlung Bewertungsmodelle zum Einsatz, die auf direkt oder indirekt beobachtbaren Parametern beruhen (Level 2). Lässt sich der Fair Value weder anhand von Marktpreisen noch auf Basis von Bewertungsmodellen, die sich vollständig auf direkt oder indirekt beobachtbare Marktdaten stützen, ermitteln, werden einzelne nicht am Markt beobachtbare Bewertungsparameter anhand angemessener Annahmen geschätzt (Level 3).

Sämtliche Bewertungen zum beizulegenden Zeitwert betreffen regelmäßige Bewertungen. Es gab im Geschäftsjahr keine einmaligen Bewertungen zum beizulegenden Zeitwert.

### Bewertungsprozess

Das Risikocontrolling der Abteilung Rechnungswesen und Controlling der Oberbank ist für die unabhängige Überwachung und Kommunikation von Risiken sowie für die Bewertung der Finanzinstrumente zuständig. Sie ist aufbauorganisatorisch vom Handel, der für die Initiierung bzw. den Abschluss der Geschäfte zuständig ist, getrennt.

Die Handelsbuchpositionen werden täglich zu Geschäftsschluss mit aktuellen Marktpreisen bewertet.

Als Marktpreise werden aktuelle Börsenkurse verwendet, soweit ein öffentlich notierter Marktpreis zur Verfügung steht. Wenn eine direkte Bewertung zu Börsenkursen nicht möglich ist, werden Modellwerte, die sich aus der Zugrundelegung aktueller beobachtbarer Marktdaten (Zinskurven, Volatilitäten,...) ergeben, verwendet.

Diese Marktdaten werden täglich validiert und in tourlichen Abständen werden die Modellpreise mit tatsächlich am Markt erzielbaren Preisen verglichen. Weiters werden die Modellpreise der Derivate mit den Modellwerten der Partnerbanken verglichen.

Die Geschäftsleitung wird täglich über die Risikopositionen und die Bewertungsergebnisse aus den gesamten Handelsbuchpositionen informiert.

Die Ermittlung der Fair Values zu Finanzinstrumenten, die nicht das Handelsbuch betreffen, erfolgt quartalsweise.

### Bewertungsverfahren zur Ermittlung des Fair Values

Die verwendeten Bewertungsmodelle entsprechen anerkannten finanzmathematischen Methoden zur Bewertung von Finanzinstrumenten und berücksichtigen alle Faktoren, die die Marktteilnehmer bei der Festlegung eines Preises als angemessen betrachten.

Zur Fair Value Bewertung von derivativen Instrumenten, verbrieften Verbindlichkeiten sowie Nachrangkapitalanleihen kommt als Bewertungsansatz der einkommensbasierte Ansatz zur Anwendung.

Der marktbasierter Ansatz wird bei der Fair Value Bewertung von strukturierten Produkten verwendet.

### Inputfaktoren zur Berechnung des Fair Values

Die Fair Value Bewertung für **Level 1** Finanzinstrumente erfolgt mit an aktiven Märkten notierten Preisen. Darunter fallen börsennotierte Wertpapiere und Derivate.

Wenn eine direkte Bewertung zu Börsenkursen nicht möglich ist, werden für die Ermittlung des Zeitwertes in **Level 2** Modellwerte, die sich aus der Zugrundelegung aktueller Marktdaten (Zinskurven, Volatilitäten, etc.) ergeben, verwendet. Die der Bewertung zugrundeliegenden Zinskurven und Volatilitäten kommen vom System Reuters.

Es kommen anerkannte Bewertungsmodelle zum Einsatz, wobei die Bewertung zu Marktbedingungen durchgeführt wird. Im Fall von Derivaten kommt bei symmetrischen Produkten (z. B. IRS) die Discounted Cash Flow Methode zur Anwendung. Die beizulegenden Zeitwerte für asymmetrische Produkte (Optionen) werden mit Standardmethoden (z. B. Black Scholes)

## Konzernabschluss

berechnet. Für strukturierte Produkte erfolgt die Ermittlung mit Hilfe der Nutzung von Preisinformationen Dritter. Als Devisenkurs werden die von der EZB veröffentlichten Referenzkurse verwendet.

Sämtliche Derivate werden zunächst gegenparteisrisikofrei bewertet. In einem zweiten Schritt wird aufbauend auf internen Ausfallswahrscheinlichkeiten auf Basis eines erwarteten Verlustes ein Kreditrisikoabschlag (CVA) ermittelt.

Die Zeitwerte für nicht börsennotierte Wertpapiere werden ebenfalls aus dem System Geos übernommen. Die Zeitwerte für Anteile an Fonds werden von den Fondsgesellschaften übernommen.

Die Berechnung des beizulegenden Zeitwertes für Verbriefte Verbindlichkeiten, Nachrangkapital und Schuldscheindarlehen erfolgt nach der Barwertmethode (Discounted Cash Flow), wobei die Ermittlung der Cash Flows der Eigenen Emissionen auf Basis des Vertragszinssatzes erfolgt.

Zur Abzinsung wird die der Währung entsprechende Diskontkurve herangezogen, wobei ein der Seniority der Emission entsprechender Credit Spread als Aufschlag verwendet wird.

Für die Ermittlung des Zeitwertes in **Level 3** kommen anerkannte Bewertungsmodelle zum Einsatz. Die Berechnung des beizulegenden Zeitwertes in Level 3 erfolgt für Forderungen und Verbindlichkeiten nach der Barwertmethode.

Die Ermittlung der Discounted Cash Flows erfolgt auf Basis zukünftiger Zahlungsströme und dem mit dem zum Abschlusszeitpunkt des Geschäftes aktuellen Referenzzinssatz. Zur Abzinsung wird die der Währung entsprechende Diskontkurve herangezogen. Als Devisenkurs werden die von der EZB veröffentlichten Referenzkurse verwendet.

Für diese Finanzinstrumente stehen keine am Markt beobachtbaren Risikoaufschläge konform der Bonitätseinstufung zur Verfügung. Würden die Risikoaufschläge um 50 BP höher eingepreist, würden die Fair Value bewerteten Forderungen an Kunden um 1,5 Mio. Euro fallen (Vorjahr: 2,04 Mio. Euro) und die zum Fair Value bewerteten Verbindlichkeiten gegenüber Kreditinstituten um 1,4 Mio. Euro (Vorjahr: 2,15 Mio. Euro) steigen.

Änderungen in der Fair-Value-Hierarchie bzw. in der Einstufung erfolgen, wenn sich die Qualität der in den Bewertungsverfahren verwendeten Inputparameter ändert. Die Einstufung wird zum Ende der Berichtsperiode geändert.

Finanzielle Vermögenswerte AfS (Beteiligungen und Anteile an verbundenen Unternehmen) in Höhe von 93.959 Tsd. Euro werden zu Anschaffungskosten bilanziert. Für diese Instrumente besteht kein aktiver Markt. Die Oberbank beabsichtigt nicht, diese zu veräußern.

Die folgende Tabelle zeigt die Entwicklung der Beteiligungen AfS, die zum Fair Value bewertet werden und dem Level 3 zugeordnet sind. Die Ermittlung des Fair Values für diese Vermögensgegenstände erfolgt nach dem Discounted Cash-Flow Bruttoverfahren bzw. als Mischverfahren (Multiple-Verfahren in Kombination mit Discounted Cash-Flow Verfahren).

Entwicklung in Tsd. €	2015	2014
Bilanzwert am 1.1.	83.903	20.037
Zugänge (Käufe)	0	67.381
Abgänge (Verkäufe)	0	0
Erfolgsneutrale Bewertungsänderungen	200	0
Impairment (GuV-wirksam)	-3.679	-3.515
<b>Bilanzwert am 31.12.</b>	<b>80.424</b>	<b>83.903</b>

### Im Ergebnis aus finanziellen Vermögenswerten AfS enthaltene Positionen aus derartigen Instrumenten:

	2015	2014
Realisierte Gewinne	0	0
Impairment im Geschäftsjahr	-3.679	-3.515
	<b>-3.679</b>	<b>-3.515</b>

Das sonstige Ergebnis erhöhte sich im Geschäftsjahr um 150 Tsd. Euro (Vorjahr: 0 Tsd. Euro) aus diesen Instrumenten.

Die Bestimmung des Fair Values der zum Fair Value bewerteten Beteiligungen Available for Sale der Stufe 3 basiert auf folgenden wesentlichen nicht beobachtbaren Inputfaktoren:

## Konzernabschluss

	Wesentliche, nicht beobachtbare Inputfaktoren	Zusammenhang zwischen wesentlichen, nicht beobachtbaren Inputfaktoren u. der Bewertung zum beizulegenden Zeitwert
Beteiligungen Available-for-Sale	Diskontierungssatz 5,75 % - 8,29 % (Vorjahr 5,75 % - 8,47 %), gewichteter Durchschnitt 5,94 %	Der geschätzte beizulegende Zeitwert würde steigen (sinken), wenn der Diskontierungssatz niedriger (höher) wäre

Für die Fair Values der Beteiligungen Available-for-Sale hätte eine für möglich gehaltene Änderung bei einem der wesentlichen, nicht beobachtbaren Inputfaktoren, unter Beibehaltung der anderen Inputfaktoren, die nachstehenden Auswirkungen auf das sonstige Ergebnis nach Steuern:

in Tsd. Euro	31.12.2015		31.12.2014	
	Erhöhung	Minderung	Erhöhung	Minderung
Diskontierungssatz (0,25	-2.368	2.379	-2.404	2.417

Die restlichen mit dem Fair Value bewerteten Finanzinstrumente in Level 3 betreffen Forderungen an Kunden bzw. Verbindlichkeiten gegenüber Kreditinstituten und Kunden, für die die Fair-Value-Option in Anspruch genommen wird.

Entwicklung 2015 in Tsd. €	Ford. an Kunden	Verbindlichk. ggü. KI	Verbindlichk. ggü. Kunden
Bilanzwert am 1.1.	84.297	89.575	412.563
Zugänge	0	0	15.000
Abgänge (Tilgungen)	-14.915	0	-11.000
Veränderung Marktwert	-1.571	-1.841	-11.954
hievon aus Abgängen	-664	0	-557
hievon aus in Bestand befindlich	-907	-1.841	-11.397
Umgruppierung auf Level 2	0	-32.622	-404.609
<b>Bilanzwert am 31.12.</b>	<b>67.811</b>	<b>55.112</b>	<b>0</b>

Entwicklung 2014 in Tsd. €	Ford. an Kunden	Verbindlichk. ggü. KI	Verbindlichk. ggü. Kunden
Bilanzwert am 1.1.	83.127	86.308	380.484
Zugänge	10.000	0	26.000
Abgänge (Tilgungen)	-12.939	0	-34.000
Veränderung Marktwert	4.109	3.267	40.079
hievon aus Abgängen	370	0	1.555
hievon aus in Bestand befindlich	3.739	3.267	38.524
<b>Bilanzwert am 31.12.</b>	<b>84.297</b>	<b>89.575</b>	<b>412.563</b>

Die daraus resultierende Veränderung des Marktwertes ist in der Position Ergebnis aus finanziellen Vermögenswerten FV/PL enthalten (saldiert mit den entsprechenden Gegenpositionen zur Vermeidung eines ansonsten entstehenden Accounting-Mismatch). Im sonstigen Ergebnis kam es zu keiner Auswirkung aus diesen Positionen.

Die Umgruppierung der Verbindlichkeiten gegenüber Kreditinstituten sowie der Verbindlichkeiten gegenüber Kunden von Level 3 in Level 2 erfolgte, da nunmehr am Markt beobachtbare Daten verwendet werden.

Im Ergebnis sind Wertminderungsaufwendungen in der Höhe von 53.739 Tsd. Euro (Vorjahr 80.055 Tsd. Euro) für die Forderungen an Kunden enthalten. Davon wurden 50.996 Tsd. Euro (Vorjahr 77.035 Tsd. Euro) den Einzelwertberichtigungen zugeführt und 2.743 Tsd. Euro (Vorjahr 3.020 Tsd. Euro) für Direktabschreibungen aufgewendet. Die Differenz zwischen Buchwert und niedrigerem Tilgungswert bei finanziellen Verbindlichkeiten, die erfolgswirksam zum beizulegenden Zeitwert bewertet werden, beträgt 145.150 Tsd. Euro (Vorjahr 157.584 Tsd. Euro). Im Geschäftsjahr wurden keine Pfandliegenschaften erworben, für die eine sofortige Weiterveräußerungsabsicht gegeben ist. Die nicht zinsbedingte kumulierte Fair-Value-Änderung der finanziellen Verbindlichkeiten beträgt -8.103 Tsd. Euro (Vorjahr 3.933 Tsd. Euro), bei den finanziellen Forderungen 687 Tsd. Euro (Vorjahr 926 Tsd. Euro). Die periodische Veränderung der nicht zinsbedingten Fair-Value-Änderung beträgt bei den finanziellen Verbindlichkeiten -12.036 Tsd. Euro, bei den finanziellen Forderungen -239 Tsd. Euro. Hierbei wird die bonitätsbedingte Veränderung ermittelt als jene Fair-Value-Änderung, die nicht Änderungen der Marktrisiken (Zinsen, Währungen ...) unterliegt.

## Konzernabschluss

### Aufrechnung von finanziellen Vermögenswerten und Verpflichtungen (in Tsd. €) nach Maßgabe der Kriterien in IAS 32 und IFRS 7

	Finanz. Vermögenswerte brutto	Aufgerechnete bilanzierte Beträge brutto	Bilanzierte finanz. Vermögenswerte	Nicht bilanzierte Beträge		Nettobetrag
				Effekte von Aufrechnungsvereinbarungen	Sicherheiten in Form v. Finanzinstrumenten	
<b>Vermögenswerte 31.12.2015</b>						
Forderungen Kunden	13.369.641	-529.697	12.839.944			12.839.944
Derivate	214.002		214.002	-58.252	-81.031	74.719
<b>Summe</b>	<b>13.583.643</b>	<b>-529.697</b>	<b>13.053.946</b>	<b>-58.252</b>	<b>-81.031</b>	<b>12.914.663</b>
<b>Verbindlichkeiten 31.12.2015</b>						
Verbindlichkeiten Kunden	11.051.244	-529.697	10.521.547			10.521.547
Verbindlichkeiten aus übertragenen Zentralbankeinlagen und Wertpapierpensionsgeschäften	734.649		734.649		-734.649	0
Derivate	70.770		70.770	-58.252	-1.641	10.877
<b>Summe</b>	<b>11.856.663</b>	<b>-529.697</b>	<b>11.326.966</b>	<b>-58.252</b>	<b>-736.290</b>	<b>10.532.424</b>
<b>Vermögenswerte 31.12.2014</b>						
Forderungen Kunden	12.832.577	-556.339	12.276.238			12.276.238
Derivate	255.100		255.100	-76.566	-92.379	86.155
<b>Summe</b>	<b>13.087.677</b>	<b>-556.339</b>	<b>12.531.338</b>	<b>-76.566</b>	<b>-92.379</b>	<b>12.362.393</b>
<b>Verbindlichkeiten 31.12.2014</b>						
Verbindlichkeiten Kunden	10.549.947	-556.339	9.993.608			9.993.608
Verbindlichkeiten aus übertragenen Zentralbankeinlagen und Wertpapierpensionsgeschäften	700.054		700.054		-700.054	0
Derivate	96.730		96.730	-76.566	-3.840	16.324
<b>Summe</b>	<b>11.346.731</b>	<b>-556.339</b>	<b>10.790.392</b>	<b>-76.566</b>	<b>-703.894</b>	<b>10.009.932</b>

Die Spalte "Aufgerechnete bilanzierte Beträge (brutto)" weist jene Beträge aus, die nach Maßgabe von IAS 32 saldiert werden dürfen. In der Spalte „Effekte von Aufrechnungsvereinbarungen“ werden Beträge, die einer Globalnettingvereinbarung unterliegen, ausgewiesen. Bei diesen Globalverrechnungsverträgen mit Kunden handelt es sich um standardisierte Derivate-Rahmenvereinbarungen. Mit Banken werden standardisierte Rahmenverträge wie ISDA abgeschlossen. ISDA-Verträge sind Globalnettingvereinbarungen (Rahmenvertrag) der International Swaps and Derivatives Association (ISDA). Die Oberbank AG verwendet diese Aufrechnungsvereinbarungen zur Reduktion von Risiken bei Derivaten im Falle eines Ausfalls einer Gegenpartei. Aufgrund dieser Verträge erfolgt dann eine Nettoabwicklung über alle derivativen Transaktionen, wobei die Vermögenswerte und Verbindlichkeiten saldiert werden. Wenn die Nettoposition zusätzlich mit erhaltenen oder gegebenen Barsicherheiten (z.B. Marginkonten) abgesichert wird, erfolgt der Ausweis in der Spalte „Sicherheiten in Form von Finanzinstrumenten“. Diese Absicherung basiert auf mit Banken abgeschlossenen CSA-Verträgen (Credit Support Annex). In diesen Vereinbarungen sind die grundlegenden Bestimmungen zur Sicherheitenakzeptanz festgelegt. Die Spalte „Sicherheiten in Form von Finanzinstrumenten“ umfasst die bezogen auf die Gesamtsumme der Vermögenswerte und Verbindlichkeiten erhaltenen bzw. gegebenen Sicherheiten in Form von Finanzinstrumenten.

### 30) Angaben zu nahe stehenden Personen und Unternehmen

Die Gesamtbezüge des Vorstandes betragen im Konzern 1.526,7 Tsd. Euro (Vorjahr 1.451 Tsd. Euro). Der darin enthaltene variable Anteil betrug 325 Tsd. Euro (Vorjahr 313 Tsd. Euro).

An frühere Mitglieder des Vorstandes und deren Hinterbliebene wurden 1.402,9 Tsd. Euro (Vorjahr 1.394,4 Tsd. Euro) gezahlt. Zusätzlich wurden an ehemalige Vorstandsmitglieder (einschließlich ihrer Hinterbliebenen) im Geschäftsjahr 2.552,5 Tsd. Euro an Pensionsabfindungen aufgewendet.

Die Aufwendungen (+) / Erträge (-) für Abfertigungen und Pensionen der Vorstandsmitglieder (einschließlich ehemaliger Vorstandsmitglieder und ihrer Hinterbliebenen) betragen im Geschäftsjahr -2.078,8 Tsd. Euro (Vorjahr 5.042,2 Tsd. Euro). Darin sind erfolgsneutrale Veränderungen (versicherungsmathematische Gewinne oder Verluste aus der Änderung der Parameter für die versicherungsmathematische Berechnung der Abfertigungs- und Pensionsrückstellung) enthalten.

Die Vergütungsrichtlinien der Oberbank sehen ein ausgewogenes Verhältnis von fixen und variablen Bezügen vor, wobei die variablen Bezüge sich an einem Richtwert von 20 % des Gesamtbezuges orientieren und maximal 40 % der Gesamtbezüge bzw. nicht mehr als 150.000 Euro betragen dürfen. Das fixe Basisgehalt orientiert sich an den jeweiligen Aufgabengebieten. Die variable Gehaltskomponente berücksichtigt gemeinsame und persönliche Leistungen der Vorstandsmitglieder ebenso wie die generelle Unternehmensentwicklung.

Gemessen wird dieser Unternehmenserfolg am Erreichen mittel- bis langfristiger strategischer Zielsetzungen und ausgewählter Kennzahlen:

- am nachhaltigen Einhalten der strategischen Risikoausnutzung gemäß Gesamtbanksteuerung (ICAAP);
- am nachhaltigen Erreichen der strategischen Finanzziele auf Basis der definierten Strategie und der Mehrjahresplanung der Bank;
- am nachhaltigen Erreichen der strategischen Ziele generell.

Die Einschätzung der Oberbank als hochkomplexes Institut im Sinne des Rundschreibens der FMA zur Vergütungspolitik vom Dezember 2012 bedeutet, dass von den variablen Vergütungen der Vorstände, deren Höhe anhand der „Parameter für die Beurteilung der variablen Vergütungen für den Vorstand“ vom Vergütungsausschuss jährlich in seiner Märzsession festgelegt wird, 50 % in Aktien und 50 % in Cash auszuzahlen sein werden, wobei die Aktien einer Haltefrist von drei Jahren unterliegen und der 40 %ige, auf fünf Jahre rückzustellende Anteil in Entsprechung von RZ 133 der Guidelines on Remuneration Policies and Practices des Committee of European Banking Supervisors zu gleichen Teilen aus Aktien und Cash besteht.

Da Bemessung und Zuerkennung der variablen Vergütungen immer erst im Nachhinein erfolgen, sind bilanziell entsprechende Rückstellungen zu bilden, was aber im Wissen um die sehr moderate Politik des Vergütungsausschusses auch gut planbar ist. Diese betragen 2013 für die 2014 ausgezahlten Vergütungen strafvergütungsbereinigt 313 Tsd. Euro und 2014 für die 2015 ausgezahlten Vergütungen 330 Tsd. Euro.

In der Bilanz zum 31.12.2015 sind für die in 2016 für 2015 zur Auszahlung gelangenden Vergütungen 350 Tsd. Euro eingestellt. Die Auszahlung erfolgt wie bei den MitarbeiterInnen mit der Mai-Gehaltsabrechnung, wobei der Betrag für den Aktienanteil auf ein gesperrtes Depotverrechnungskonto des Vorstandsmitglieds gebucht wird und für die Bezahlung der zu erwerbenden Aktienanteile verwendet wird, die dann einer dreijährigen Verkaufssperre unterliegen.

Für die jedes Jahr aufgrund gesetzlicher Verpflichtung nicht zur Auszahlung gelangenden Anteile (je 20 % Cash und 20 % Aktien) bleiben die Rückstellungsteile entsprechend bestehen. Sie betragen 2014 125 Tsd. Euro und für 2015 130 Tsd. Euro. Diese Beträge werden aufgeteilt auf die fünf Folgejahre nach Freigabe durch den Vergütungsausschuss jeweils erst ausbezahlt.

Die für die variablen Vorstandsvergütungen zu bildenden Rückstellungen stellen bilanziell einen Personalmehraufwand dar.

Die Vergütung des Aufsichtsrates für das Geschäftsjahr betrug im Konzern 229 Tsd. Euro (Vorjahr 245 Tsd. Euro).



## Konzernabschluss

Die Mitglieder des Aufsichtsrates erhalten neben dem Ersatz der durch ihre Funktion entstandenen Barauslagen auch Sitzungsgelder von je 120 Euro sowie eine jährliche Vergütung.

Die Höhe dieser Vergütung wurde von der Hauptversammlung 2014 für das Geschäftsjahr 2014 und die folgenden Jahre b.a.w. wie folgt festgelegt: für den Vorsitzenden 21.000 Euro, seine Stellvertreter je 17.000 Euro und die weiteren Mitglieder je 15.000 Euro.

Für Tätigkeiten im Prüfungsausschuss und im Risiko- und Kreditausschuss wurden pro Mitglied und Jahr je 4.000 Euro, für den Arbeitsausschuss pro Mitglied und Jahr je 2.000 Euro und für den Nominierungsausschuss und den Vergütungsausschuss pro Mitglied und Jahr 1.000 Euro von der Hauptversammlung 2012 festgesetzt.

Gegenüber dem Aufsichtsrat der Oberbank AG bestanden Kredite bzw. Haftungsverhältnisse in Höhe von 682,3 Tsd. Euro (Vorjahr 714,3 Tsd. Euro), gegenüber dem Vorstand der Oberbank AG bestanden Kredite von 239,1 Tsd. Euro (Vorjahr 104,9 Tsd. Euro). Die Konditionen entsprechen jeweils den üblichen Bedingungen.

### Rahmenbedingungen der Mitarbeiteraktion 2015

Aktionszeitraum: 26.5.-12.6.2015

Auftragserteilung bis 12.6.2015

Aktienanzahl limitiert auf bis zu 70.000 Stück entgeltlich erwerbbar Stammaktien und bis zu 14.000 Stück unentgeltlich zugeteilte Stammaktien ("Bonusaktien")

Bezugskurs: Börsenkurs zum 15.6.2015

maximale entgeltlich erwerbbar Stückanzahl: 140 Stück Aktien

Bonusaktien: pro fünf entgeltlich erworbenen Aktien wird eine Bonusaktie unentgeltlich zugeteilt.

Den MitarbeiterInnen wurden Aktien der Oberbank AG innerhalb vorgegebener Frist zu vergünstigten Konditionen angeboten (Bonusaktien). Der Kauf unterliegt Einschränkungen bezüglich des Betrages, den die MitarbeiterInnen in den Aktienkauf investieren können.

Die Anzahl der durch dieses Angebot an die MitarbeiterInnen abgegebenen Aktien belief sich im Berichtsjahr auf 74.028 Stück. Die über das Rückkaufprogramm 2015 zum Zwecke der kostenlosen Begebung an den berechtigten Personenkreis angekauften 12.338 Stück Aktien verursachten einen Aufwand in Höhe von 643 Tsd. Euro.

### Rückkaufprogramm 2015

Das Aktien-Rückkaufprogramm wurde am 19.6.2015 abgeschlossen. Im Zuge des Rückkaufprogrammes wurden zwischen dem 11.6.2015 und dem 19.6.2015 gesamt 75.688 Stück Stammaktien, die 0,2465 % des Grundkapitals entsprechen, börslich und außerbörslich zurückgekauft. Der gewichtete Durchschnittspreis je Stammaktie betrug 52,0986 Euro; der höchste geleistete Gegenwert je Stammaktie betrug 52,10 Euro; der niedrigste geleistete Gegenwert je Stammaktie betrug 52,00 Euro. Der Wert der rückerworbenen Aktien betrug 3.943.235,45 Euro.

Der Vorstand der Gesellschaft hat am 22.6.2015 beschlossen, von den im Zuge des Aktienrückkaufprogrammes 2015 erworbenen eigenen 75.688 Stück Aktien zu verkaufen bzw. zu übertragen, und zwar 74.028 Stück an die MitarbeiterInnen im Zuge der Mitarbeiteraktion 2015 und 1.660 Stück an den Vorstand im Wege der Vorstandsvergütung in Aktien gem. § 39b BWG gemäß der Sitzung des Vergütungsausschusses des Aufsichtsrates der Oberbank AG vom 22.3.2015; dieser Beschluss sowie die Veräußerung der eigenen Aktien werden hiermit gemäß § 65 Abs. 1a AktG iVm § 82 Abs. 8 und 9 BörseG und gemäß §§ 4 und 5 der VeröffentlichungsV 2002 veröffentlicht und sind auch auf der Homepage der Oberbank entsprechend zu ersehen: [http://www.oberbank.at/OBK\\_webp/OBK/oberbank\\_at/Investor\\_Relations/Oberbank\\_Aktien/Aktienrueckkaufprogramm/index.jsp](http://www.oberbank.at/OBK_webp/OBK/oberbank_at/Investor_Relations/Oberbank_Aktien/Aktienrueckkaufprogramm/index.jsp)

## Konzernabschluss

Im Rahmen der gewöhnlichen Geschäftstätigkeit werden Geschäfte mit nahe stehenden Unternehmen und Personen zu marktüblichen Bedingungen und Konditionen abgeschlossen. Geschäftsvorfälle zwischen nahe stehenden Unternehmen im Konsolidierungskreis wurden im Zuge der Konsolidierung eliminiert und werden in dieser Anhangangabe nicht erläutert.

**Die Geschäftsbeziehungen zu nahe stehenden Unternehmen und Personen stellen sich per 31.12.2015 wie folgt dar:**

in Tsd. €	Assoziierte Unternehmen	Tochterunternehmen	Sonst. nahe stehende Unternehmen u. Personen <sup>1)</sup>
<b>Geschäftsvorfälle</b>			
Finanzierungen	4.133	2.700	899
Bürgschaften/Sicherheiten	3.263	885	1
<b>Ausstehende Salden</b>			
Forderungen	242.818	43.246	1.709
Forderungen Vorjahr	236.759	50.774	1.471
Wertpapiere	78.684	0	0
Wertpapiere Vorjahr	94.568	0	0
Verbindlichkeiten	162.309	41.982	28.334
Verbindlichkeiten Vorjahr	111.545	54.150	10.759
Bürgschaften/Garantien	31.101	7.138	3
Bürgschaften/Garantien Vorjahr	33.714	6.254	44
Rückstellungen für zweifelhafte Forderungen	315	0	0
Rückstellungen für zweifelhafte Forderungen Vorjahr	0	0	0
<b>Ertragsposten</b>			
Zinsen	2.663	252	30
Provisionen	385	6	361
<b>Aufwendungen</b>			
Zinsen	104	135	35
Provisionen	4	0	0
Wertberichtigungen auf Forderungen	2.028	5.580	0
Verwaltungsaufwendungen	0	0	0

1) Vorstands- und Aufsichtsratsmitglieder der Oberbank AG, diesen nahe stehende Familienangehörige sowie Unternehmen, die von diesen Personen beherrscht, gemeinschaftlich geführt oder maßgeblich beeinflusst werden.

## Konzernabschluss

### 31) Segmentberichterstattung

Basis der Segmentberichterstattung ist die interne Unternehmensbereichsrechnung, die die 2003 vorgenommene Trennung zwischen Privat- und Firmenkundengeschäft und die damit gegebene Managementverantwortung abbildet. Die Segmente werden wie selbständige Unternehmen mit eigener Kapitalausstattung und Ergebnisverantwortung dargestellt. Kriterium für die Abgrenzung ist in erster Linie die Betreuungszuständigkeit für die KundInnen.

Die Segmentinformationen basieren auf dem so genannten „Management Approach“, der verlangt, die Segmentinformation auf Basis der internen Berichterstattung so darzustellen, wie sie regelmäßig zur Entscheidung über die Zuteilung von Ressourcen zu den Segmenten und zur Beurteilung ihrer Performance herangezogen wird.

In der Oberbank-Gruppe sind folgende Segmente definiert: „Privatkunden“; „Firmenkunden“ (inkl. dem Ergebnis aus dem Leasing-Teilkonzern); „Financial Markets“ (Handelstätigkeit; Eigenpositionen; als Market Maker eingegangene Positionen; Strukturergebnis; Erträge aus assoziierten Unternehmen; Ergebnis der ALPENLÄNDISCHE GARANTIE-GESELLSCHAFT m.b.H.); „Sonstige“ (Sachverhalte ohne direkten Bezug zu Business-Segmenten; nicht den anderen Segmenten zuordenbare Bilanzposten; Einheiten, die Ergebnisbeiträge abbilden, die nicht einem einzelnen Segment zugeordnet werden können).

Das zugeordnete Eigenkapital wird im Geschäftsjahr konzerneinheitlich mit einem Zinssatz von 6 % bewertet und als Eigenkapitalveranlagungsertrag im Zinsergebnis ausgewiesen. Die Verteilung des zugeordneten bilanziellen Eigenkapitals erfolgt nach dem regulatorischen Eigenkapitalerfordernis der Segmente.

Segmentberichterstattung Kerngeschäftsbereiche in Tsd. €	Privat	Firmen	Financial Markets	Sonstige	Summe
operatives Zinsergebnis	58.984	248.435	-7.818		299.601
at Equity			81.602		81.602
Zinsenüberschuss	58.984	248.435	73.784		381.203
Risikovorsorge Kredit	-3.539	-35.091	-8.460		-47.090
Provisionsüberschuss	64.097	68.670	-31		132.736
Handelsergebnis		-528	10.268		9.741
Verwaltungsaufwand	-86.379	-123.496	-6.465	-26.931	-243.272
Sonstiger betrieblicher Ertrag	-1.163	4.847	-25.230	-20.286	-41.832
Außerordentliches Ergebnis					
Jahresüberschuss vor Steuern	32.001	162.837	43.866	-47.217	191.486
Ø risikogewichtete Aktiva	1.350.897	8.100.492	4.201.869		13.653.258
Ø zugeordnetes Eigenkapital	169.186	1.014.506	526.242		1.709.934
RoE (Eigenkapitalrendite) vor Steuern	18,9 %	16,1 %	8,3 %		11,2 %
Cost-Income-Ratio (Kosten-Ertrag-Relation)	70,8 %	38,4 %	11,0 %		50,5 %
Barreserve			354.023		354.023
Forderungen an Kreditinstitute			1.065.913		1.065.913
Forderungen an Kunden	2.694.565	10.145.379			12.839.944
Risikovorsorgen	-50.079	-386.627	-51.586		-488.292
Handelsaktiva			46.173		46.173
Finanzanlagen			3.771.209		3.771.209
hievon Anteile an at Equity-Unternehmen			689.446		689.446
Sonstige Vermögenswerte				654.379	654.379
<b>Segmentvermögen</b>	<b>2.644.486</b>	<b>9.758.752</b>	<b>5.185.731</b>	<b>654.379</b>	<b>18.243.349</b>
Verbindlichkeiten ggü. Kreditinstituten			2.995.503		2.995.503
Verbindlichkeiten ggü. Kunden	4.735.904	5.785.644			10.521.547
Verbriefte Verbindlichkeiten			1.443.376		1.443.376
Handelspassiva			45.350		45.350
Eigen- und Nachrangkapital	273.931	1.525.451	781.402		2.580.785
Sonstige Schulden				656.788	656.788
<b>Segmentsschulden</b>	<b>5.009.835</b>	<b>7.311.095</b>	<b>5.265.631</b>	<b>656.788</b>	<b>18.243.349</b>
Abschreibungen	4.217	5.490	138	1.550	11.395

Die Oberbank hat - bedingt durch ihren Regionalbankencharakter - ein begrenztes geografisches Einzugsgebiet. Auf eine Geschäftszuordnung nach geografischen Merkmalen wird daher wegen untergeordneter Bedeutung verzichtet.

## Konzernabschluss

<b>32) Non performing loans (siehe auch Seiten 124 ff)</b>	<b>2015</b>	<b>2014</b>
Forderungen an Kreditinstitute	0	0
Forderungen an Kunden	274.930	299.969
Festverzinsliche Wertpapiere	0	0

<b>33) Als Sicherheit gestellte Vermögensgegenstände</b>	<b>2015</b>	<b>2014</b>
Deckungsstock für Mündelgeldspareinlagen	24.823	24.086
Deckungsstock für fundierte Bankschuldverschreibungen	129.167	148.877
Deckungsstock für hypothekarisch fundierte Bankschuldverschreibungen	578.465	417.798
Margindeckung bzw. Arrangement-Kautions für Wertpapiergeschäfte	40.247	23.380
Sicherstellung für Euroclear-Kreditlinie	7.547	65.691
Sicherstellung für EIB-Refinanzierungsdarlehen	0	46.557
Sicherstellung für EIB-Globaldarlehensgewährung	113.357	75.000
Wertpapiere und Forderungen für Refinanzierungsgeschäfte mit der OeNB	734.649	600.054
Wertpapiere als Sicherstellung für das Refinanzierungsprogramm mit der ungarischen Nationalbank	42.628	26.322
Wertpapiere als Sicherstellung für den Zahlungsverkehr im Ausland	0	39.966
An die Oesterreichische Kontrollbank (OeKB) zederte Forderungen	256.908	259.045
An deutsche Förderbanken zederte Forderungen	521.938	552.762
Sonstige Aktivposten als Sicherheitsleistung für die CCP Austria GmbH als Clearingstelle für Börsengeschäfte	410	232
<b>Als Sicherheit gestellte Vermögensgegenstände</b>	<b>2.450.140</b>	<b>2.279.769</b>

Die Stellung von Sicherheiten erfolgt nach den handelsüblichen oder gesetzlichen Bestimmungen.

<b>34) Nachrangige Vermögensgegenstände</b>	<b>2015</b>	<b>2014</b>
Forderungen an Kreditinstitute	12.000	12.000
Forderungen an Kunden	49.029	63.400
Schuldverschreibungen und andere festverzinsliche Wertpapiere	35.596	56.265
Andere nicht festverzinsliche Wertpapiere	7.259	17.783
<b>Nachrangige Vermögensgegenstände</b>	<b>103.884</b>	<b>149.448</b>

<b>35) Fremdwährungsvolumina</b>	<b>2015</b>	<b>2014</b>
Aktiva	2.150.118	2.156.956
Passiva	1.931.487	1.591.001

<b>36) Treuhandvermögen</b>	<b>2015</b>	<b>2014</b>
Treuhandkredite	364.664	327.080
Treuhandbeteiligungen	96	96
<b>Treuhandvermögen</b>	<b>364.760</b>	<b>327.176</b>

<b>37) Echte Pensionsgeschäfte</b>	<b>2015</b>	<b>2014</b>
Die Buchwerte der echten Pensionsgeschäfte betragen	0	131.174

<b>38) Eventualverbindlichkeiten und Kreditrisiken</b>	<b>2015</b>	<b>2014</b>
Sonstige Eventualverbindlichkeiten (Haftungen und Akkreditive)	1.345.954	1.302.042
<b>Eventualverbindlichkeiten</b>	<b>1.345.954</b>	<b>1.302.042</b>
Verbindlichkeiten aus unechten Pensionsgeschäften	0	0
Sonstige Kreditrisiken (unwiderrufliche Kreditzusagen)	3.265.901	2.727.707
<b>Kreditrisiken</b>	<b>3.265.901</b>	<b>2.727.707</b>

## Konzernabschluss

### 39) Unternehmen des Konsolidierungskreises

Die nachfolgende Auflistung stellt den Konsolidierungskreis des Oberbank Konzerns zum 31.12.2015 dar.

#### Konzernmuttergesellschaft

OBERBANK AG, Linz

Vollkonsolidierte Unternehmen	Anteil in %
3-Banken Wohnbaubank AG, Linz	80,00
3-Banken Kfz-Leasing GmbH, Linz	80,00
Ober Pénzügyi Lízing zrt. (Ober Finanz Leasing gAG), Budapest	100,00
Ober Lízing Kft. (Ober Leasing Gesellschaft mit beschränkter Haftung), Budapest	100,00
Oberbank airplane Leasing GmbH, Linz	100,00
Oberbank airplane 2 Leasing GmbH, Linz	100,00
Oberbank Eugendorf Immobilienleasing GmbH, Linz	100,00
Oberbank Goldkronach Beteiligungs GmbH, Neuötting	100,00
Oberbank Leobendorf Immobilienleasing GmbH, Linz	100,00
Oberbank Hybrid 1 GmbH, Linz	100,00
Oberbank Hybrid 2 GmbH, Linz	100,00
Oberbank Hybrid 3 GmbH, Linz	100,00
Oberbank Hybrid 4 GmbH, Linz	100,00
Oberbank Hybrid 5 GmbH, Linz	100,00
Oberbank Idstein Immobilien-Leasing GmbH, Neuötting	100,00
Oberbank Immobilie-Bergheim Leasing GmbH, Linz	95,00
Oberbank Immobilien-Leasing Gesellschaft m.b.H., Linz	100,00
Oberbank Immobilien Leasing GmbH Bayern, Neuötting	100,00
Oberbank KB Leasing Gesellschaft m.b.H., Linz	100,00
Oberbank Kfz-Leasing GmbH, Linz	100,00
OBERBANK LEASING GESELLSCHAFT MBH., Linz	100,00
Oberbank Immobilien-Leasing GmbH Bayern & Co. KG Goldkronach, Neuötting	Komplementär
Oberbank Leasing GmbH Bayern & Co KG Neuenrade, Neuötting	Komplementär
Oberbank Leasing Bauhaus Pilsen, s.r.o., Prag	100,00
Oberbank Leasing GmbH Bayern, Neuötting	100,00
Ober Lízing INPROX Misk Kft. (Oberbank Leasing Inprox Misk GmbH), Budapest	100,00
Oberbank Leasing JAF Holz, s.r.o., Prag	95,00
Oberbank Leasing Palamon s.r.o., Prag	100,00
Oberbank Leasing Prievidza s.r.o., Bratislava	100,00
Oberbank Leasing s.r.o., Bratislava	100,00
Oberbank Leasing spol. s r.o., Prag	100,00
Oberbank LIV Immobilienleasing GmbH, Linz	100,00
Oberbank Mattigtal Immobilienleasing GmbH, Linz	90,00
Oberbank MLC - Pernau Immobilienleasing GmbH, Linz	99,80
Oberbank Operating Mobilienleasing GmbH, Linz	100,00
Oberbank Operating OPR Immobilienleasing GmbH, Linz	100,00
Oberbank Pernau Immobilienleasing GmbH, Linz	100,00
Oberbank Riesenhof Immobilienleasing GmbH, Linz	100,00
Oberbank Seiersberg Immobilienleasing Gesellschaft m.b.H., Linz	100,00
Oberbank TREI Immobilienleasing GmbH, Linz	100,00
Oberbank Unterpremstätten Immobilienleasing GmbH, Linz	100,00
Oberbank-Kremsmünster Immobilienleasing Gesellschaft m.b.H., Linz	100,00

## Konzernabschluss

OBK Ahlten Immobilien Leasing GmbH, Neuötting	94,00
OBK München 1 Immobilien Leasing GmbH, Neuötting	100,00
OBK München 2 Immobilien Leasing GmbH, Neuötting	100,00
OBK München 3 Immobilien Leasing GmbH, Neuötting	100,00
POWER TOWER GmbH, Linz	99,00
Tuella Finanzierung GmbH, Wien	100,00

<b>Anteilmäßig konsolidierte Unternehmen</b>	<b>Anteil in %</b>
ALPENLÄNDISCHE GARANTIE-GESELLSCHAFT m.b.H., Linz	50,00

<b>At Equity bewertete assoziierte Unternehmen</b>	<b>Anteil in %</b>
Bank für Tirol und Vorarlberg Aktiengesellschaft, Innsbruck	13,22
BKS Bank AG, Klagenfurt	18,52
Drei-Banken Versicherungs-Aktiengesellschaft, Linz	40,00
voestalpine AG, Linz	7,64

<b>Nicht konsolidierte Unternehmen</b>	<b>Anteil in %</b>
--	--------------------

### A. VERBUNDENE UNTERNEHMEN

„AM“ Bau- und Gebäudevermietung Gesellschaft m.b.H., Linz	100,00
Banken DL Servicegesellschaft m.b.H., Linz	100,00
Betriebsobjekte Verwertung Gesellschaft m.b.H., Linz	100,00
DPI S.A., Luxemburg (früher: Duktus S.A., Luxemburg)	57,50
GAIN CAPITAL PARTICIPATIONS SA, SICAR, Luxemburg	58,69
„LA“ Gebäudevermietung und Bau - Gesellschaft m.b.H., Linz	100,00
Oberbank Beteiligungsholding Gesellschaft m.b.H., Linz	100,00
Oberbank Immobilien Holding GmbH, Linz	100,00
Oberbank Immobilien-Service Gesellschaft m.b.H., Linz	100,00
Oberbank Industrie und Handelsbeteiligungsholding GmbH, Linz	100,00
OBERBANK NUTZOBJEKTE VERMIETUNGS-GESELLSCHAFT m.b.H., Linz	100,00
Oberbank Opportunity Invest Management Gesellschaft m.b.H., Linz	100,00
Oberbank PE Beteiligungen GmbH, Linz	100,00
Oberbank PE Holding GmbH, Linz	100,00
Oberbank Unternehmensbeteiligung GmbH, Linz	100,00
Oberbank Vertriebsservice GmbH, Linz	100,00
Oberbank V-Investholding GmbH, Linz	100,00
Samson České Budějovice spol. s r.o., Budweis	100,00
„SG“ Gebäudevermietungsgesellschaft m.b.H., Linz	100,00
„SP“ Bau- und Gebäudevermietungsgesellschaft m.b.H., Linz	100,00
„ST“ BAU Errichtungs- und Vermietungsgesellschaft m.b.H., Linz	100,00
TZ-Vermögensverwaltungs GmbH, Linz	100,00
„VB“ Gebäudeerrichtungs- und -vermietungsgesellschaft m.b.H., Linz	100,00
Wohnwert GmbH, Salzburg	100,00

### B. ASSOZIIERTE UNTERNEHMEN

3 Banken-Generali Investment-Gesellschaft m.b.H., Linz	20,57
3-Banken Beteiligung Gesellschaft m.b.H., Linz	40,00
3 Banken Versicherungsmakler Gesellschaft m.b.H., Innsbruck	40,00
AMV Networks GmbH, Braunau	20,00

## Konzernabschluss

Beteiligungsverwaltung Gesellschaft m.b.H., Linz	40,00
Biowärme Attnang-Puchheim GmbH, Attnang-Puchheim	49,00
Buy-Out Central Europe II Beteiligungs-Invest AG, Wien	24,85
COBB Beteiligungen und Leasing GmbH, Wien	20,25
Cycleenergy Beteiligungs GmbH, Wien	26,28
DREI-BANKEN-EDV Gesellschaft m.b.H., Linz	40,00
GAIN CAPITAL PARTICIPATIONS II S.A. SICAR, Luxemburg	33,11
Gasteiner Bergbahnen Aktiengesellschaft, Bad Hofgastein	32,62
GSA Genossenschaft für Stadterneuerung und Assanierung, gemeinnützige registrierte Genossenschaft mit beschränkter Haftung, Linz	33,02
Herold NZ Verwaltung GmbH, Mödling	24,90
Kontext Druckerei GmbH, Linz	25,20
LHL Immobilien Beteiligungs-GmbH, Linz	50,00
MY Fünf Handels GmbH, Wien	50,00
OÖ HightechFonds GmbH, Linz	24,70
Techno-Z Braunau Technologiezentrum GmbH, Braunau	21,50
Nutzfahrzeuge Beteiligung GmbH, Wien	38,53

### Angaben zu Tochterunternehmen

Zu den Rechnungslegungsmethoden siehe Punkt 2) in den Erläuterungen (Notes) zum Konzernabschluss, Abschnitt Konsolidierungsmethoden.

Nachstehend sind die wesentlichen Tochterunternehmen des Oberbank Konzerns in den Jahren 2015 und 2014 aufgelistet.

Name	Land der Hauptaktivität	Eigenkapitalanteil in %	
		2015	2014
Oberbank Leasing GmbH	Österreich	100,00	100,00
Oberbank Immobilien-Leasing GmbH	Österreich	100,00	100,00
Oberbank Operating Mobilienleasing GmbH	Österreich	100,00	100,00
Oberbank Operating OPR Immobilienleasing GmbH	Österreich	100,00	100,00
Power Tower GmbH	Österreich	99,00	99,00
Oberbank KB Leasing GmbH	Österreich	100,00	100,00
3 Banken Kfz-Leasing GmbH	Österreich	80,00	80,00
TUELLA Finanzierung GmbH	Schweiz	100,00	100,00
Oberbank Leasing GmbH Bayern	Deutschland	100,00	100,00
Oberbank Leasing spol.s.r.o.	Tschechien	100,00	100,00
Ober Pénzügyi Lízing zrt. (Ober Finanz Leasing gAG)	Ungarn	100,00	100,00
Oberbank Leasing s.r.o.	Slowakei	100,00	100,00
Oberbank Hybrid 1 GmbH	Österreich	100,00	100,00
Oberbank Mattigtal Immobilienleasing GmbH	Österreich	90,00	90,00

Zum 31.12.2015 bestanden in keinem Tochterunternehmen wesentliche nicht beherrschende Anteile.

### Angaben zu assoziierten Unternehmen

Zu den Rechnungslegungsmethoden siehe Punkt 2) in den Erläuterungen (Notes) zum Konzernabschluss, Abschnitt Konsolidierungsmethoden.

Der Oberbank Konzern hat vier assoziierte Unternehmen, die nach der Equity-Methode bilanziert werden, wovon drei für die folgenden Angaben wesentlich sind.

## Konzernabschluss

	<b>BKS Bank AG</b>	<b>Bank für Tirol und Vorarlberg Aktiengesellschaft</b>	<b>voestalpine-Konzern</b>
<b>Art der Beziehung</b>	Strategischer Bankpartner	Strategischer Bankpartner	Strategischer Partner
<b>Art der Tätigkeit</b>	Kreditinstitut	Kreditinstitut	Stahlbasierter Technologie- und Industriegüterkonzern
<b>Hauptsitz der Geschäftstätigkeit</b>	Österreich	Österreich	Österreich
<b>Anteil</b>	18,52 % (2014: 18,52 %)	13,22 % (2014: 13,22 %)	7,64 % (2014: 7,75 %)
<b>Beizulegender Zeitwert des Eigentumsanteils (sofern börsennotiert)</b>	112.752 Tsd. Euro (2014: 115.418 Tsd. Euro)	77.795 Tsd. Euro (2014: 68.443 Tsd. Euro)	378.666 Tsd. Euro (2014: 438.114 Tsd. Euro)

Es folgen zusammengefasste Finanzinformationen für die assoziierten Unternehmen BKS Bank AG, Bank für Tirol und Vorarlberg Aktiengesellschaft (Kreditinstitute) und den voestalpine-Konzern (Sonstige). Die Daten basieren auf ihren jeweiligen Konzernabschlüssen, die nach IFRS erstellt wurden.

in Tsd. €	Kreditinstitute		Sonstige	
	2015	2014	2015	2014
Erlöse	542.218	458.348	11.415.087	11.145.655
Gewinn/Verlust aus fortzuführenden Geschäftsbereichen	215.629	114.863	699.238	608.492
Gewinn/Verlust nach Steuern aus aufgegebenen Geschäftsbereichen	0	0	0	0
Sonstiges Ergebnis	-63.399	42.109	-146.440	-310
Gesamtergebnis	152.230	156.972	552.798	608.182
kurzfristige Vermögenswerte	1.187.559	757.596	5.313.300	5.782.600
langfristige Vermögenswerte	15.079.465	15.490.342	8.235.600	7.242.800
kurzfristige Schulden	2.230.522	2.470.891	3.354.200	3.934.700
langfristige Schulden	12.104.851	12.058.923	4.685.300	4.159.200
Anteil des Konzerns am Nettovermögen der assoziierten Unternehmen zum Jahresbeginn	276.100	246.371	346.446	316.792
zurechenbares Gesamtergebnis	26.063	22.459	40.992	42.345
erhaltene Dividenden im Geschäftsjahr	2.526	2.509	13.359	12.691
Zugänge im Geschäftsjahr	6.788	9.779	0	0
Anteil des Konzerns am Nettovermögen der assoziierten Unternehmen zum Jahresende	306.425	276.100	374.079	346.446

Für die Beteiligung an der BKS Bank AG besteht zwischen der Oberbank AG, der Bank für Tirol und Vorarlberg Aktiengesellschaft und der Generali 3 Banken Holding AG bzw. für die Beteiligung an der Bank für Tirol und Vorarlberg Aktiengesellschaft besteht zwischen der Oberbank AG, der BKS Bank AG, der Generali 3 Banken Holding AG und der Wüstenrot Wohnungswirtschaft reg. Gen.m.b.H. jeweils ein Syndikatsvertrag. Zweck der Syndikate ist es, die Eigenständigkeit der BKS Bank AG bzw. der Bank für Tirol und Vorarlberg Aktiengesellschaft zu erhalten. Die Einbeziehung von BKS Bank AG und Bank für Tirol und Vorarlberg Aktiengesellschaft beruht auf diesen Syndikatsverträgen.

Die Einbeziehung des voestalpine-Konzerns beruht vor allem auf dem nachhaltigen strategischen Gehalt der Eigentümerstruktur und der damit bestehenden Möglichkeit, maßgeblichen Einfluss auszuüben. Als strategischer Investor stellt die Oberbank AG darüber hinaus einen Vertreter im Aufsichtsrat der voestalpine AG. Der Stichtag für die Einbeziehung der assoziierten Unternehmen ist jeweils der 30. September, um eine zeitnahe Jahresabschlusserstellung zu ermöglichen.

Die Bank für Tirol und Vorarlberg Aktiengesellschaft führte im 4. Quartal 2015 eine Kapitalerhöhung durch, die jedoch keine Auswirkung auf die Beteiligungsquote hatte. Die Auswirkung auf den Buchwert wurde im vorliegenden Konzernabschluss bereits berücksichtigt.



## Konzernabschluss

Darüber hinaus wird ein für die vorstehend angeführten Angaben nicht wesentliches assoziiertes Unternehmen nach der Equity Methode bewertet. Dessen Gewinn / Verlust aus fortzuführenden Geschäftsbereichen betrug im Geschäftsjahr 621 Tsd. Euro (VJ: 339 Tsd. Euro).

Die nicht in den Konzernabschluss aufgenommenen assoziierten Unternehmen wiesen zum Bilanzstichtag folgende Werte (UGB) aus:

in Tsd. €	2015	2014
Vermögensgegenstände	255.659	264.889
Schulden	131.540	128.703
Erlöse	97.903	93.137
Periodengewinne/-verluste	2.232	3.322

Da es sich bei diesen Werten um UGB-Werte handelt, konnte eine Aufgliederung gemäß IFRS 12 nach fortgeführten / aufgegebenen Geschäftsbereichen bzw. nach Sonstiges Ergebnis / Gesamtergebnis nicht vorgenommen werden.

### **Angaben zu gemeinschaftlichen Tätigkeiten**

Zu den Rechnungslegungsmethoden siehe Punkt 2) in den Erläuterungen (Notes) zum Konzernabschluss, Abschnitt Konsolidierungsmethoden.

Der Oberbank Konzern hält einen Anteil von 50 Prozent an der ALPENLÄNDISCHE GARANTIE-GESELLSCHAFT m.b.H, einer zusammen mit seinen Schwesterbanken BKS Bank AG und Bank für Tirol und Vorarlberg Aktiengesellschaft gebildeten gemeinsamen Vereinbarung. Der Zweck der Gesellschaft ist die Garantie von Großkreditrisiken im Kreditgeschäft der Gesellschafterbanken. Der Hauptsitz ihrer Geschäftstätigkeit befindet sich in Österreich.

Obwohl die ALPENLÄNDISCHE GARANTIE-GESELLSCHAFT m.b.H von den Parteien rechtlich unabhängig ist, wird sie vom Oberbank Konzern und seinen Schwesterbanken als eine gemeinschaftliche Tätigkeit eingestuft. Dies geschieht deshalb, da der für die Deckung der Großkredite gebildete Deckungsfonds ausschließlich den Gesellschafterbanken zur Verfügung steht und durch Einzahlungen von ihnen gebildet wurde.

### **Angaben zu nicht konsolidierten strukturierten Unternehmen**

#### **Art, Zweck und Umfang der Beteiligung des Konzerns an nicht konsolidierten, strukturierten Einheiten**

Der Oberbank Konzern nutzt sogenannte strukturierte Einheiten, die einem bestimmten Geschäftszweck dienen. Strukturierte Einheiten sind derart ausgestaltet, dass Stimmrechte bei der Entscheidung wer das Unternehmen beherrscht nicht der ausschlaggebende Faktor sind.

Ein strukturiertes Unternehmen verfügt über einige oder alle der folgenden Merkmale:

- limitierte Aktivitäten
- ein eng gefasstes und genau definiertes Ziel
- unzureichendes Eigenkapital um seine Aktivitäten ohne nachrangige finanzielle Unterstützung zu finanzieren

Strukturierte Einheiten finanzieren den Erwerb von Vermögenswerten oftmals durch die Emission von Schuld- oder Eigenkapitaltiteln. Teilweise werden diese durch die von ihnen gehaltenen Vermögenswerte besichert oder sind an diese gekoppelt.

Beteiligungen des Oberbank Konzerns an nicht konsolidierten strukturierten Einheiten bestehen aus vertraglichen Beziehungen, die zum Empfang von variablen Rückflüssen aus der Performance der nicht konsolidierten strukturierten Einheiten berechtigen. Es handelt sich dabei um Geschäftsaktivitäten mit Investmentfondsanteilen, in die der Oberbank Konzern investiert hat. Sie dienen der Erzielung von Veranlagungserträgen.

Die Einheiten, die Gegenstand dieser Anhangsangabe sind, werden nicht konsolidiert, da der Oberbank Konzern keine Beherrschung über Stimmrechte, Verträge, Finanzierungsvereinbarungen oder andere Mittel hat. Die im Oberbank Konzern

## Konzernabschluss

identifizierten, wesentlichen strukturierten Unternehmen werden in der Regel im IFRS-Abschluss mit dem Fair Value bewertet, da deren Wertentwicklung auf Grundlage des beizulegenden Zeitwertes auf Basis einer dokumentierten Anlagestrategie beurteilt und gesteuert wird.

### Einnahmen

Der Oberbank Konzern erzielt Einnahmen aus derartigen Geschäften zum Einen in Form von Ausschüttungen und zum Anderen aus der Wertveränderung der gehaltenen Wertpapiere. Ausschüttungen werden in der Position Sonstiger betrieblicher Erfolg ausgewiesen.

Wertveränderungen sind in der Position Sonstiger betrieblicher Erfolg, im Ergebnis aus finanziellen Vermögenswerten FV/PL, enthalten.

### Höchstmögliches Ausfallrisiko

Das maximal mögliche Verlustrisiko besteht im Buchwert, der in der Bilanz ausgewiesen ist. Gestellte Sicherheiten finden keine Berücksichtigung als Abzugsposten.

### Größe

Als relevantes Größenkriterium für nicht konsolidierte strukturierte Unternehmen hat der Oberbank Konzern den Fair Value der verwalteten Vermögenswerte festgelegt. Die Festlegung auf den Fair Value erfolgte, da die Wertentwicklung dieser Investments auf Grundlage des beizulegenden Zeitwertes auf Basis einer dokumentierten Anlagestrategie beurteilt und gesteuert wird.

### Finanzielle Unterstützung

Während des Geschäftsjahres stellte der Oberbank Konzern nicht konsolidierten strukturierten Einheiten keine Unterstützung zur Verfügung, ohne dazu vertraglich verpflichtet gewesen zu sein. Für die Zukunft ist dies auch nicht geplant.

Die folgende Tabelle zeigt die Buchwerte der Beteiligungen des Konzerns sowie den maximal möglichen Verlust, der aus diesen Beteiligungen resultieren könnte. Sie gibt auch eine Indikation über die Größe von strukturierten Einheiten.

<b>in Tsd. €</b>	<b>2015</b>	<b>2014</b>
<b>Vermögenswerte</b>		
Finanzielle Vermögenswerte FV/PL	31.060	36.363
<b>Gesamtergebnisrechnung</b>		
Sonstiger betrieblicher Erfolg	6.224	1.634
Ergebnis aus finanziellen Vermögenswerten FV/PL	126	-4.169
Sonstiger betrieblicher Erfolg	6.098	5.803
<b>Höchstmögliches Ausfallrisiko</b>	<b>31.060</b>	<b>36.363</b>

# Konzernabschluss

## Risikobericht

### 40) Risikomanagement

#### Risikostrategie

Die gezielte Übernahme von Risiken stellt ein wesentliches Merkmal des Bankgeschäftes dar und ist die Basis für eine nachhaltig stabile Geschäfts- und Ergebnisentwicklung im Oberbank Konzern.

Die Oberbank AG ist für die Festlegung der Risikostrategie, das Risikomanagement und das Risikocontrolling im Oberbank-Konzern zuständig.

Ausgangspunkt der Risikostrategie der Oberbank ist die Positionierung als Regionalbank.

Der Vorstand und alle MitarbeiterInnen handeln nach den risikopolitischen Grundsätzen und treffen ihre Entscheidungen unter Einhaltung dieser Leitlinien. Der Aufnahme neuer Geschäftsfelder oder Produkte geht grundsätzlich eine adäquate Analyse der geschäftsspezifischen Risiken voraus.

#### Organisation des Risikomanagements

Risikomanagement bezeichnet alle Aktivitäten zum systematischen Umgang mit Risiken im Konzern.

Das Risikomanagement ist in der Oberbank integraler Bestandteil der Geschäftspolitik, der strategischen Zieleplanung sowie des operativen Managements bzw. Controllings.

Die zentrale Verantwortung für das Risikomanagement liegt beim Gesamtvorstand der Oberbank AG.

Aus der Risikostrategie werden im Zuge des Budgetierungskreislaufes die Risikoziele für das entsprechende Geschäftsjahr abgeleitet und die Verteilung der Risikodeckungsmassen als Limits auf die Einzelrisiken vorgenommen. Diese Limits bilden die Basis für die das Jahr über laufende, enge Steuerung. Der Planungskreislauf wird vom Controlling gemeinsam mit dem Gesamtvorstand gesteuert.

Dem Risikomanagement wird in der Oberbank durch die Einrichtung eines effizienten Managements der einzelnen Risikokomponenten Rechnung getragen. Die Zusammenführung der einzelnen Risikoarten auf ein Gesamtbankrisiko erfolgt durch das im Haus installierte Aktiv-Passiv-Management-Komitee (APM-Komitee). Das für den Bereich Risikomanagement zuständige Vorstandsmitglied leitet dieses Komitee. Im Rahmen der operativen Planung nimmt das APM-Komitee eine Allokation der vorhandenen Eigenmittel nach Chancen-Risiko-Profil der einzelnen Bankgeschäftsfelder vor.

Das Risiko-Controlling erfüllt die Funktion der im Bankwesengesetz (§ 39 Abs.2 BWG) geforderten zentralen und unabhängigen Risikokontrolleinheit. Es misst, analysiert, überwacht und reportet alle wesentlichen Risiken der Oberbank. Das Reporting erfolgt an den Vorstand, das APM-Komitee sowie an die betroffenen AbteilungsleiterInnen bzw. MitarbeiterInnen.

Die Zuständigkeit für das Risikomanagement aller Tochtergesellschaften und für alle operativen Geschäftseinheiten der Bank im In- und Ausland liegt zentral in der Oberbank AG, in den für die einzelnen Risikokomponenten zuständigen Abteilungen.

#### Risikobericht an den Aufsichtsrat

Sowohl die Risikostrategie als auch die aktuelle Risikolage, die Steuerungs- und Überwachungssysteme und die verwendeten Risikomessmethoden werden einmal jährlich dem Aufsichtsrat berichtet.

#### Internes Kontrollsystem

Das interne Kontrollsystem (IKS) der Oberbank entspricht dem international anerkannten COSO-Standard. Es existieren detaillierte Beschreibungen der IKS-Abläufe, einheitliche Dokumentationen aller risikorelevanten Prozesse der Bank und der Kontrollmaßnahmen. Die Verantwortlichkeiten und Rollen in Bezug auf das IKS sind klar definiert. Für das IKS erfolgt ein regelmäßiges, mehrstufiges Reporting über Wirksamkeit und Reifegrad. Kontrollaktivitäten werden dokumentiert und überprüft, die IKS-relevanten Risiken werden regelmäßig evaluiert und angepasst. Dieser laufende Optimierungsprozess trägt zur Qualitätssicherung bei. Die Abteilung Interne Revision der Oberbank AG prüft in ihrer Funktion als unabhängige

## Konzernabschluss

Überwachungsinstanz das interne Kontrollsystem. Abgeprüft werden die Wirksamkeit und Angemessenheit des IKS sowie die Einhaltung der Arbeitsanweisungen.

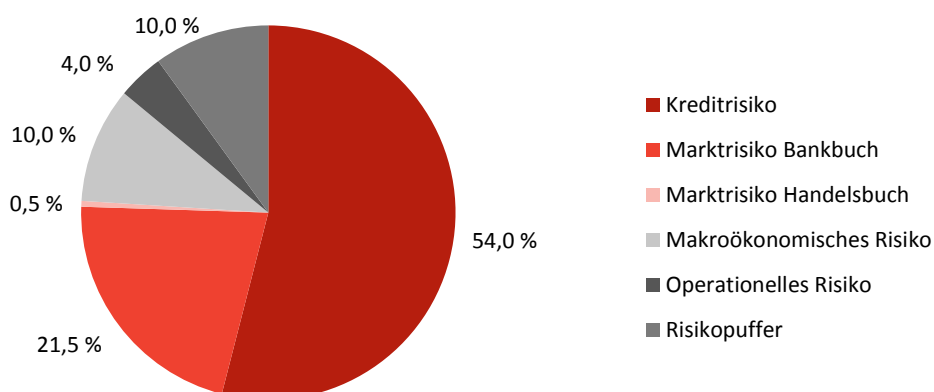
### Offenlegung gemäß Teil 8 Verordnung (EU) Nr. 575/2013 (CRR)

Die Oberbank hat als Medium für die Offenlegung gemäß Teil 8 CRR das Internet gewählt. Die Offenlegung ist auf der Website der Oberbank [www.oberbank.at](http://www.oberbank.at) (Bereich „Investor Relations“) abrufbar.

### Gesamtbankrisikosteuerung

Den aufsichtsrechtlichen Anforderungen an ein qualitativ hochwertiges Risikomanagement, die sich aus dem ICAAP (Internal Capital Adequacy Assessment Process) ergeben, wird in der Oberbank mittels der Risikotragfähigkeitsrechnung entsprochen. Die Grundlage für eine Beurteilung der Risikotragfähigkeit der Bank stellt die Quantifizierung der wesentlichen Risiken und der Deckungsmassen dar. Im Rahmen der Risikotragfähigkeitsrechnung werden aus der ökonomischen Deckungsmasse für die sich aus dem Geschäftsmodell der Oberbank ergebenden wesentlichen Bankrisiken ICAAP-Risikolimits abgeleitet. Dies erfolgt für das Kreditrisiko (im Detail werden im Rahmen des Kreditrisikos das Ausfallrisiko, das Kontrahentenausfallrisiko, das Fremdwährungskreditrisiko, das Risiko einer Anpassung der Kreditbewertung (CVA-Risiko), das Transferrisiko und Kreditrisikokonzentrationen quantifiziert), für das Marktrisiko im Handelsbuch, das Marktrisiko im Bankbuch, das Liquiditätsrisiko, für die Operationellen Risiken sowie für Risiken, die aus dem makroökonomischen Umfeld erwachsen. Der Risikoappetit der Oberbank ist in der Risikotragfähigkeitsrechnung mit 90% der Risikodeckungsmasse begrenzt. Die darüber hinausgehenden 10% werden nicht alloziert. Neben der Begrenzung mittels Risikodeckungsmasse werden die wesentlichen Risiken in der operativen Risikosteuerung noch über Prozesse und Detaillimits gesteuert.

### Anteil der zugeordneten Risikolimits an der gesamten Risikodeckungsmasse



Die Limitausnutzung per 31.12.2015 betrug 55,5% (31.12.2014: 58,9%). Das Limit im Kreditrisiko wurde zu 58,3% (31.12.2014: 63,9%), im Marktrisiko Bankbuch zu 58,2% (31.12.2014: 54,0%), im Marktrisiko Handelsbuch zu 33,2% (31.12.2014: 32,0%), für Makroökonomische Risiken zu 31,0% (31.12.2014: 40,1%) und im Operationellen Risiko zu 66,7% (31.12.2014: 68,3%) ausgenutzt.

### Auswirkung von Stressszenarien

Die Risikotragfähigkeitsrechnung wird durch quartalsweise Stresstests ergänzt. In diesen werden die Auswirkungen, die sich aus der Verschlechterung des makroökonomischen Umfelds ergeben (Verschlechterung der BIP-Wachstumsrate, Anstieg der Arbeitslosenrate und von Insolvenzen, Kursrückgang auf den Aktienmärkten und Rückgang des Immobilienmarktes, ... ) berücksichtigt. Im Krisenszenario der Oberbank wird dies mit erhöhten Ausfallwahrscheinlichkeiten bei Krediten, Rückgängen bei den Aktienkursen und Rückgängen der Immobilienwerte simuliert.

Per 31.12.2015 kam es in keinem der Szenarien zu einer Überschreitung des Gesamtbanklimits. Die Gesamtlimitausnutzung betrug beim Krisenszenario der Oberbank 63,6% (31.12.2014: 68,9%).

# Konzernabschluss

## Zuständigkeiten für das Management der einzelnen Risikokategorien

**Kreditrisiko:** Für das Management des Kreditrisikos ist die Abteilung Kredit-Management zuständig. Sie ist vom Vertrieb getrennt, sodass die Risikobewertung und -entscheidung in jeder Phase des Kreditprozesses bis hin zur Vorstandsebene unabhängig vom Vertrieb gewährleistet sind.

**Beteiligungsrisiko:** Der Gesamtvorstand ist für die Investitionsentscheidung, ordnungsgemäße Organisation und Überwachung des Beteiligungsmanagements verantwortlich. Die Abteilung Sekretariat & Kommunikation ist für das operative Beteiligungsmanagement verantwortlich. Kreditsubstituierende Beteiligungen unterliegen dem Kreditprozess.

**Marktrisiko:** Das Management der Marktrisiken ist in der Oberbank auf zwei Kompetenzträger aufgeteilt, die diese im Rahmen der ihnen zugewiesenen Risikolimite selbständig gestionieren. Die Abteilung Global Financial Markets ist zuständig für das Devisenkursrisiko für den gesamten Oberbank-Konzern, für das Marktrisiko im Handelsbuch und für das Zinsrisiko des Geldhandels. Das Aktiv-Passiv-Managementkomitee ist für die Marktrisiken im Bankbuch zuständig.

**Operationelles Risiko:** In der Oberbank ist ein Gremium für das Management des Operationellen Risikos installiert. Dieses Gremium steuert den Managementprozess der Operationellen Risiken und ist für seine Weiterentwicklung bzw. für die Adaptierung entsprechender Methoden verantwortlich. Das operative Risikomanagement von Operationellen Risiken wird von den jeweiligen operativ tätigen Abteilungen und regionalen Vertriebsseinheiten (Risk Taking Units) durchgeführt, die für das Operationelle Risiko der in ihren Zuständigkeitsbereich fallenden Produkte und Prozesse verantwortlich sind.

**Liquiditätsrisiko:** Das Management der langfristigen bzw. strategischen Liquidität erfolgt durch den Vorstand und das APM-Komitee. Für die kurzfristige Liquiditätssteuerung ist die Abteilung Global Financial Markets zuständig.

## Risikokonzentration

Risikokonzentrationen begründen ein Konzentrationsrisiko, sofern sie das Potenzial haben, Verluste zu produzieren, die groß genug sind, um die Stabilität eines Instituts zu gefährden, oder um eine wesentliche Änderung im Risikoprofil zu bewirken. Es werden zwei Arten von Risikokonzentrationen unterschieden:

- Inter-Risikokonzentrationen beziehen sich auf Risikokonzentrationen, die sich aus dem Gleichlauf von Risiken verschiedener Risikokategorien ergeben können.  
Mittels Szenarioanalysen wird vierteljährlich im Rahmen der Risikotragfähigkeitsrechnung die Sensitivität der Oberbank auf Inter-Konzentrationsrisiken geprüft.
- Intra-Risikokonzentrationen beziehen sich auf Risikokonzentrationen, die innerhalb einer einzelnen Risikokategorie entstehen können. Konzentrationen können in allen Risikoarten auftreten. Die Zuständigkeiten für das Intra-Konzentrationsrisiko liegen daher bei den jeweils für die einzelnen Risikoarten verantwortlichen Einheiten.  
Das Intra-Konzentrationsrisiko ist aufgrund des Geschäftsmodells der Oberbank vor allem im Bereich des Kreditrisikos bedeutend. Es ergibt sich dadurch, dass einzelne Forderungen einen hohen Anteil an den Gesamtforderungen haben oder Forderungen eine überdurchschnittliche Korrelation aufweisen (Konzentration in Forderungsklassen, Geschäftssegmenten, Branchen, Ländern, Kundengruppen etc.). Im Rahmen der Risikotragfähigkeitsrechnung wird das Intra-Konzentrationsrisiko innerhalb des Kreditrisikos berücksichtigt. Die Steuerung der Konzentrationsrisiken erfolgt über Länderlimits, Großkreditgrenzen und Portfoliolimits.

Die Festlegung der individuellen Länderlimits basiert auf dem Rating und der Wirtschaftskraft des Landes sowie der Expertise der Oberbank, die sich aus der Abwicklung von Kundengeschäften mit dem jeweiligen Land ergibt. Die Limits für das operative Geschäft werden auf einzelne Produktkategorien heruntergebrochen. Die Einhaltung der einzelnen Limits wird laufend überwacht.

Portfoliolimits werden außerdem im Bereich der Fremdwährungsfinanzierungen gesetzt.

Der Anteil der zehn größten Kreditnehmer (Gruppe verbundener Kunden) an den Krediten und Forderungen sowie festverzinslichen Wertpapieren betrug 12,90% (Vorjahr: 14,81%). Im Einzelnen handelte es sich um Forderungen an den

## Konzernabschluss

öffentlichen Sektor (8,47%), an europäische Banken und Versicherungen (2,70%), an Industrie- und Versorgungsunternehmen (1,13%) sowie an Dienstleistungsunternehmen (0,60%).

Ein Gleichlauf des Risikos ist nicht gegeben. Das Volumen jedes einzelnen Großkredites lag unter der aufsichtsrechtlichen Obergrenze.

Zusätzliche quantitative Informationen zum Konzentrationsrisiko können den Tabellen in Kapitel 41) Kreditrisiko entnommen werden.

### 41) Kreditrisiko

Als Kreditrisiko wird das Risiko verstanden, dass ein Kreditnehmer den vertragsgemäßen Zahlungen nicht oder nur teilweise nachkommt. Das Kreditrisiko aus Forderungen an Banken, Ländern sowie Privat- und Firmenkunden stellt die wesentlichste Risikokomponente im Oberbank-Konzern dar. Die Risikosteuerung des Kreditmanagements umfasst Adressausfall-, Länder- und Kontrahenten-, Fremdwährungskredit-, Transfer- sowie Konzentrationsrisiken. Die Oberbank hat keine Geschäfte aus dem Bereich Verbriefungen im Portfolio.

#### Kreditrisikostategie

Die Strategie im Kreditgeschäft ist getragen vom Regionalitätsprinzip, der Sitz der Kreditkunden befindet sich in den durch das Filialnetz abgedeckten Regionen.

In Österreich und Bayern liegt der Fokus vorwiegend auf der Finanzierung der Industrie und des wirtschaftlichen Mittelstandes, in Tschechien, der Slowakei und Ungarn vor allem auf Klein- und Mittelbetrieben. Die operativen Risikoziele werden zumindest jährlich im Zuge der Budgetierung und im Anlassfall nach Analyse der geschäftspolitischen Ausgangssituation sowie der aktuellen Entwicklung von der Geschäftsleitung mit der Leitung Kredit-Management festgelegt. Das Volumen der Fremdwährungskredite ist mit 10% der Gesamtforderungen an Kunden bzw. 15% der Privatkredite beschränkt. Die Neuvergabe von Fremdwährungskrediten an Konsumenten erfolgt gemäß den strengen Bestimmungen der FMA Mindeststandards von Januar 2013. Die Ausrichtung der Organisation ist konform mit den Mindeststandards für das Kreditgeschäft.

#### Kreditentscheidungsprozess

Klar definierte Aufgabenzuweisungen gewährleisten eindeutige Zuständigkeiten, standardisieren die Arbeitsabläufe, vermeiden Doppelgleisigkeiten und stellen somit einen reibungslosen Ablauf der Kreditantragsbewilligung sicher. Der Prozess der Kreditgewährung umfasst alle Arbeitsabläufe, die bis zur Auszahlung des Kredits oder Einrichtung einer Linie erforderlich sind. Diese Prozesse werden unter Beachtung der Risikostrategie in standardisierten Verfahren abgewickelt.

#### Internes Rating und Bonitätsbeurteilung

Um ein effektives Kreditrisikomanagement und in diesem Sinne eine faire, risikoadäquate Konditionengestaltung in einer Bank etablieren zu können, bedarf es eines leistungsfähigen Systems zur Bonitätsbeurteilung. Die Oberbank betrachtet den Bonitätsbeurteilungsprozess als eine ihrer Kernkompetenzen. Im Firmenkundengeschäft kommt ein mit statistischen Methoden entwickeltes Ratingsystem zur Anwendung. Gleiches gilt für das Privatkundengeschäft in Österreich und Deutschland. Die in den CEE-Märkten im Einsatz befindlichen Expertensysteme für das Privatkundengeschäft sollen durch statistische Verfahren abgelöst werden.

Es gibt unterschiedliche Verfahren zur Bonitätsbeurteilung im Firmenbereich (Ratingverfahren) und im Privatbereich (Scoringverfahren). Die Ratingverfahren ermitteln ein Hard-Facts Rating (basierend auf Bilanzdaten) und ein Soft-Facts Rating (qualitative Informationen wie Produkte, Markt etc.). Zusammen mit Warnindikatoren und Kontodaten wird das finale Ratingergebnis ermittelt. Die Scoringverfahren setzen sich aus Kreditscoring (Negativinfos und Strukturdaten) und Verhaltensscoring (Kontoverhalten und Strukturdaten) zusammen. Die Rating- und Scoringverfahren ermitteln eine geschätzte Ausfallwahrscheinlichkeit pro Kunde. Diese Ausfallwahrscheinlichkeit wird auf eine Masterskala gemappt. Somit ist

## Konzernabschluss

sichergestellt, dass eine bestimmte Ratingnote, die aus verschiedenen Ratingverfahren resultiert, dieselbe Ausfallwahrscheinlichkeit darstellt.

Die Ratingverfahren werden jährlich validiert. Die resultierenden Erkenntnisse werden laufend zur Weiterentwicklung und Verbesserung der Ratingverfahren verwendet.

Die Bonitätsbeurteilung von Banken, Ländern und Kontrahenten sowie die damit verbundene Festlegung von Limiten erfolgt auf Basis externer Ratings und Bilanzanalysen, kombiniert mit qualitativen Kriterien.

Der Ratingprozess wird bei Kreditvergabe und in weiterer Folge zumindest einmal jährlich durchgeführt. Die Kompetenz zur Freigabe der Ratings wird durch die Abteilung Kredit-Management wahrgenommen.

Zwischen der Einstufung im Risikoklassifizierungsverfahren und der Konditionengestaltung besteht ein sachlich nachvollziehbarer Zusammenhang (risikoorientierte Konditionenpolitik), der mittels automatisierter Prozesse unterstützt wird.

### Risikosteuerung und Controlling

Die operative Steuerung des Kreditportfolios erfolgt hauptsächlich auf Basis der Unterdeckungen je Ratingstufe. Die Unterdeckungen werden ab der Ratingstufe 4a auf Einzelkundenbasis im Rahmen des jährlichen Budgetierungskreislaufes geplant und es wird monatlich je Geschäftsstelle die Abweichung vom Sollwert ermittelt. Der Risikovorsorgebedarf wird monatlich ermittelt und in der Ergebnisvorschau aktualisiert.

Die Nähe zu den KundInnen wird in der Oberbank generell großgeschrieben. Die Ergebnisse aus tourlichen persönlichen Gesprächen mit den KundInnen fließen über die Soft-Facts in das Rating ein. Die Frequenz dieser Check-Gespräche wird in Krisenjahren erhöht. Die aktuelle Geschäftssituation unserer KundInnen wird somit sehr schnell in der Bonitätsbeurteilung berücksichtigt.

### Darstellung des Portfolios

Das Kreditrisikovolumen setzt sich aus den Bilanzposten Forderungen an Kreditinstitute, Forderungen an Kunden, den festverzinslichen Wertpapieren der Finanzanlagen sowie den Kreditrisiken aus Derivaten und Eventualverbindlichkeiten einschließlich nicht ausgenützter Kreditrahmen des gesamten Oberbank Konzerns zusammen und wird brutto, d.h. vor Abzug der Risikovorsorgen dargestellt.

<b>Forderungen in Tsd. €</b>	<b>per 31.12.2015</b>	<b>per 31.12.2014</b>
Kredite und Forderungen	13.851.645	13.558.572
Festverzinsliche Wertpapiere	2.645.939	2.596.871
Kreditrisiken aus Derivaten und Eventualverbindlichkeiten	4.869.243	4.335.613
<b>Gesamtbetrag der Forderungen</b>	<b>21.366.827</b>	<b>20.491.056</b>

### Verteilung nach Bonitätsstufen

In der Bonitätsstufe „Sehr gut“ befinden sich die Ratingklassen AA, A1, A2, 1a und 1b, in der Stufe „Gut“ die Ratingklassen 2a, 2b, 3a und 3b und in der Stufe „Mangelhaft“ die Ratingklassen 4a und 4b. In der Stufe „Non-performing“ befinden sich jene Forderungen, für die ein Ausfallkriterium im Sinne von Basel III zutrifft: Die Ratingklasse 5a beinhaltet jene Forderungen, die noch nicht in Abwicklung sind. Die Forderungen in den Ratingklassen 5b und 5c werden bereits betrieben. Die gesamten non-performing Forderungen beinhalten wegen der Überdeckung durch werthaltige Sicherheiten einen Betrag von 45,9 Mio. Euro (Vorjahr 53,2 Mio. Euro) an nicht wertgeminderten Forderungen.

## Konzernabschluss

Bonitätsstufen per 31.12.2015 in Tsd. €	Kredite und Forderungen	Festverzinsliche Wertpapiere	Kreditrisiken aus Derivaten und Eventualverbindlichkeiten	Gesamt
Sehr gut	6.205.058	2.395.236	2.565.256	11.165.551
Gut	6.714.116	250.700	2.195.032	9.159.848
Mangelhaft	365.248	2	52.518	417.769
Non-performing	567.223		56.436	623.659
<b>Gesamt</b>	<b>13.851.645</b>	<b>2.645.939</b>	<b>4.869.243</b>	<b>21.366.827</b>

Bonitätsstufen per 31.12.2014 in Tsd. €	Kredite und Forderungen	Festverzinsliche Wertpapiere	Kreditrisiken aus Derivaten und Eventualverbindlichkeiten	Gesamt
Sehr gut	5.818.724	2.321.020	2.115.649	10.255.393
Gut	6.690.484	275.799	2.094.353	9.060.637
Mangelhaft	469.221	1	87.931	557.153
Non-performing	580.142	50	37.680	617.873
<b>Gesamt</b>	<b>13.558.572</b>	<b>2.596.871</b>	<b>4.335.613</b>	<b>20.491.056</b>

### Verteilung nach Regionen

Die geografische Darstellung des Kreditrisikolumens erfolgt nach dem Sitzland des Schuldners. In den folgenden Tabellen ist das Kreditrisikolumen per 31.12.2015 und 31.12.2014 nach Oberbank-Märkten und anderen Regionen dargestellt.

Geografische Verteilung per 31.12.2015 in Tsd. €	Kredite und Forderungen	Festverzinsliche Wertpapiere	Kreditrisiken aus Derivaten und Eventualverbindlichkeiten	Gesamt
Österreich	8.680.345	1.128.826	3.648.328	13.457.499
Deutschland	2.529.353	371.979	796.841	3.698.172
Osteuropa (CZ, SK, HU)	1.941.888	117.535	250.965	2.310.387
Westeuropa (ohne DE)	448.086	318.757	111.472	878.315
PIGS-Länder	17.797	196.878	36.300	250.976
Andere Länder	234.177	511.964	25.336	771.477
<b>Gesamt</b>	<b>13.851.645</b>	<b>2.645.939</b>	<b>4.869.243</b>	<b>21.366.827</b>

Geografische Verteilung per 31.12.2014 in Tsd. €	Kredite und Forderungen	Festverzinsliche Wertpapiere	Kreditrisiken aus Derivaten und Eventualverbindlichkeiten	Gesamt
Österreich	8.434.730	1.127.534	3.236.593	12.798.857
Deutschland	2.490.805	411.120	751.955	3.653.881
Osteuropa (CZ, SK, HU)	1.897.595	131.254	199.392	2.228.241
Westeuropa (ohne DE)	432.771	254.596	90.147	777.514
PIGS-Länder	18.734	196.699	37.511	252.944
Andere Länder	283.937	475.667	20.015	779.619
<b>Gesamt</b>	<b>13.558.572</b>	<b>2.596.871</b>	<b>4.335.613</b>	<b>20.491.056</b>

Die PIGS-Länder sind in folgender Tabelle noch einmal detailliert aufgelistet.

per 31.12.2015 in Tsd. €	Kredite u. Forderungen an Kreditinstitute u. Kunden	Kredite und Forderungen an Staaten	Festverzinsl. Wert- papiere (Kredit- institute u. Kunden)	Kreditrisiken aus Deri- vaten und Eventual- verbindlichkeiten	Gesamt
Portugal	0	-	0	33.610	33.610
Italien	12.388	-	87.087	2.421	101.896
Griechenland	31	-	0	21	52
Spanien	5.379	-	109.791	248	115.418
<b>Gesamt</b>	<b>17.797</b>	<b>-</b>	<b>196.878</b>	<b>36.300</b>	<b>250.976</b>



## Konzernabschluss

per 31.12.2014 in Tsd. €	Kredite u. Forderungen an Kreditinstitute u. Kunden	Kredite und Forderungen an Staaten	Festverzinsl. Wert- papiere (Kredit- institute u. Kunden)	Kreditrisiken aus Deri- vaten und Eventual- verbindlichkeiten	Gesamt
Portugal	62	-	0	33.322	33.385
Italien	14.523	-	87.232	827	102.582
Griechenland	70	-	0	13	83
Spanien	4.078	-	109.468	3.349	116.895
<b>Gesamt</b>	<b>18.734</b>	<b>-</b>	<b>196.699</b>	<b>37.511</b>	<b>252.944</b>

### Verteilung nach Branchen

In den folgenden Tabellen ist das Kreditrisikovolumen per 31.12.2015 und 31.12.2014 nach Branchen dargestellt.

Branchen per 31.12.2015 in Tsd. €	Kredite und Forderungen	Festverzinsliche Wertpapiere	Kreditrisiken aus Derivaten und Eventualverbindlichkeiten	Gesamt
Kredit- u. Versicherungswesen	1.317.044	986.321	291.327	2.594.692
Öffentliche Hand	705.453	1.449.571	198.165	2.353.188
Rohstoffbe- und -verarbeitung	620.870	27.526	269.007	917.403
Metallbe- und -verarbeitung	728.560	41.239	603.513	1.373.313
Herstellung von Waren	891.348	11.655	401.676	1.304.680
Handel	1.432.753	11.129	770.990	2.214.873
Dienstleistungen	1.485.783	9.750	451.742	1.947.275
Bauwesen	459.637	8.578	500.598	968.813
Realitätenwesen	804.448		155.314	959.763
Verkehr	536.017		73.515	609.532
Versorger	200.251		101.809	302.060
Land- und Forstwirtschaft inkl. Bergbau	107.331		13.475	120.807
Holding- und Beteiligungsgesellschaften	783.765	100.170	334.621	1.218.556
Private und Selbständige	2.968.794		553.895	3.522.689
Sonstige	809.591		149.594	959.184
<b>Gesamt</b>	<b>13.851.645</b>	<b>2.645.939</b>	<b>4.869.243</b>	<b>21.366.827</b>

Branchen per 31.12.2014 in Tsd. €	Kredite und Forderungen	Festverzinsliche Wertpapiere	Kreditrisiken aus Derivaten und Eventualverbindlichkeiten	Gesamt
Kredit- u. Versicherungswesen	1.810.682	917.910	278.187	3.006.779
Öffentliche Hand	615.833	1.461.981	56.630	2.134.444
Rohstoffbe- und -verarbeitung	606.506	28.737	254.186	889.429
Metallbe- und -verarbeitung	799.092	40.086	544.588	1.383.766
Herstellung von Waren	932.416	11.517	494.929	1.438.863
Handel	1.453.902	14.542	694.494	2.162.938
Dienstleistungen	1.302.029	24.301	357.966	1.684.296
Bauwesen	373.258	8.496	439.567	821.321
Realitätenwesen	731.889		131.435	863.324
Verkehr	457.374		75.747	533.121
Versorger	234.349		82.973	317.322
Land- und Forstwirtschaft inkl. Bergbau	103.054		17.584	120.638
Holding- und Beteiligungsgesellschaften	700.026	89.250	252.101	1.041.377
Private und Selbständige	2.706.221		486.442	3.192.663
Sonstige	731.941	50	168.785	900.776
<b>Gesamt</b>	<b>13.558.572</b>	<b>2.596.871</b>	<b>4.335.613</b>	<b>20.491.056</b>

# Konzernabschluss

## Sicherheiten

### Strategien und Prozesse bzgl. Bewertung und Management von Sicherheiten

Die Hereinnahme von Kreditsicherheiten sowie deren Management werden als bedeutender Bestandteil des Kreditrisikomanagements in der Oberbank angesehen. Die Gestion des Kreditgeschäftes über die Unterdeckung stellt hohe Anforderungen an die aktuelle und richtige Bewertung von Sicherheiten. Daher ist die Sicherheitenverwaltung im gesamten Oberbank Konzern grundsätzlich organisatorisch vom Vertrieb getrennt und erfolgt ausschließlich in der Marktfolge in den zentralen Kreditverwaltungsgruppen der Abteilung Zahlungsverkehrssysteme und zentrale Produktion.

In der zentralen Fachabteilung für rechtliche Fragen (Kredit-Management) liegt die Verantwortung für die Erstellung von standardisierten Sicherheitenverträgen und –dokumenten, die generell Anwendung finden. Die Verwaltung der Kreditsicherheiten umfasst sowohl einen materiellen als auch einen formellen Aspekt, wobei die erforderlichen Tätigkeiten entsprechend den einzelnen Sicherheitenkategorien genau definiert sind. Die geltenden Verwaltungsgrundsätze sollen eine rechtlich einwandfreie Begründung der Kreditsicherheiten sowie alle erforderlichen Voraussetzungen zur raschen Durchsetzung der Ansprüche bei Bedarf gewährleisten.

Bei den hypothekarisch besicherten Krediten wird dem Regionalitätsprinzip entsprechend ebenfalls auf Sicherheiten im regionalen Einzugsgebiet abgestellt. Bei Sachsicherheiten gilt generell, dass die Finanzierungsdauer mit der wirtschaftlichen Nutzungsdauer im Einklang stehen muss. Die materielle Werthaltigkeit der Sicherheit und die Möglichkeit der raschen Verwertbarkeit stellen wichtige Prüfpunkte dar. Bei persönlichen Sicherheiten dürfen keine wesentlichen Korrelationen zwischen Sicherheitengeber und Kreditnehmer bestehen. Bei Leasingfinanzierungen muss ein allfällig vereinbarter Restwert niedriger oder maximal gleich hoch sein, wie der bei Ablauf der Finanzierung erwartete Marktwert.

Für jede Sicherheitenart gibt es eine in Bezug auf Objektivität und Aktualität verbindlich vorgeschriebene Ermittlung des nominellen Wertes, der als Berechnungsbasis für die zur internen Risikosteuerung festgelegten Deckungswertansätze und für die Kreditrisikominderungsansätze im Rahmen von Basel III dient. Die internen Deckungswertansätze sind Maximal-Werte, die zur Ermittlung der Unterdeckung führen. In begründeten Einzelfällen kann die Bewertung einer Sicherheit vom jeweiligen Kompetenzträger nach unten korrigiert werden. Eine höhere Bewertung ist ebenfalls nur in begründeten Ausnahmefällen durch die Marktfolge möglich.

Die aktuellen Bewertungsgrundsätze resultieren aus den Schätzungen der Forderungsbetreibung auf Basis der bisherigen Verwertungserfahrungen. Der im Bewertungsansatz inkludierte Abschlag berücksichtigt das Bewertungs- und Verwertungsrisiko, die Kosten der Verwertung sowie den durch die Verwertungsdauer der jeweiligen Sicherheit entstehenden Zinseffekt.

Die Aktualität der Sicherheitenwerte wird bei finanziellen Sicherheiten über die laufende Einspielung der Marktwerte sichergestellt, bei hypothekarischen Sicherheiten erfolgt die Expertenschätzung gemäß den Mindestanforderungen, die im umfassenden Sicherheitenbewertungsansatz in der CRR definiert sind.

Generell werden bei intern verwendeten Sicherheiten die gleichen strikten Qualitätsanforderungen in Bezug auf Aktualität und Durchsetzbarkeit angewandt wie bei Sicherheiten, die unter Basel III zur Anrechnung kommen.

Die Übernahme von Pfandliegenschaften nimmt eine untergeordnete Rolle ein. In den ausgewiesenen finanziellen Vermögenswerten ist ein Betrag in der Höhe von 835 Tsd. Euro (Vorjahr: 835 Tsd. Euro) enthalten, der aus der Übernahme von Pfandliegenschaften resultiert. Diese werden von der Oberbank nur dann erworben, wenn Verkaufshemmnisse die sofortige Verwertung einer Liegenschaft mit einem angemessenen Verwertungserlös unmöglich machen (z. B. im Rahmen einer Versteigerung bzw. im Freihandverkauf). Es ist immer das erklärte Ziel, die ursprünglich bestehenden Verkaufshemmnisse zu beseitigen, um anschließend das Objekt schnellstmöglich und ordnungsgemäß weiterzuveräußern.

## Konzernabschluss

Eine Verwendung für den Geschäftsbetrieb erfolgt nicht. In der Berichtsperiode wurden keine Sicherheiten verwertet, die die Ansatzkriterien nach IFRS erfüllen.

### Arten von Sicherheiten

Die wesentlichen Sicherheiten sind Hypotheken auf Wohnimmobilien und kommerziell genutzte Immobilien, finanzielle Sicherheiten (Bareinlagen, Schuldverschreibungen und Aktien) sowie persönliche Sicherheiten (Haftungen, Bürgschaften, Garantien). Die Sicherheiten können zu einem überwiegenden Anteil von 86,07% (Vorjahr: 85,32%) der Forderungsart „Kredite und Forderungen“ zugerechnet werden, der Rest entfällt zu 10,16% (Vorjahr: 10,48%) auf die „Kreditrisiken aus Derivaten und Eventualverbindlichkeiten“ und zu 3,77% (Vorjahr: 4,20%) auf die „festverzinslichen Wertpapiere“.

Die in den Tabellen ausgewiesenen Werte stellen die im Rahmen der Quantifizierung der Kreditrisiken im ICAAP verwendeten besicherten Forderungswerte dar.

Besicherter Forderungswert in Tsd. €	31.12.2015	31.12.2014
<b>Finanzielle Sicherheiten</b>	<b>1.152.013</b>	<b>1.144.324</b>
Bareinlagen	938.676	941.583
Schuldverschreibungen	113.062	122.114
Aktien und andere nicht festverzinsl. WP	100.275	80.628
<b>Immobilienicherheiten</b>	<b>4.106.349</b>	<b>3.711.543</b>
Wohnimmobilien	1.911.929	1.716.432
Gewerbeimmobilien	2.194.420	1.995.111
<b>Sachsicherheiten</b>	<b>646.816</b>	<b>667.696</b>

Die persönlichen Sicherheiten beschränken sich auf Haftungen, Bürgschaften und Garantien. Die wichtigsten sechs Garantiegeber, die 78,3 % (Vorjahr: 83,4 %) am gesamten Volumen der persönlichen Sicherheiten darstellen, sind nachstehend aufgelistet.

per 31.12.2015 in Tsd. €	Rating gemäß Standard & Poors	Betrag	in %
<b>Gesamtsumme persönliche Sicherheiten</b>		<b>778.982</b>	<b>100,0 %</b>
hiev. Staat Österreich	AA+	417.843	53,6 %
hiev. Staat Slowakei	A	64.290	8,3 %
hiev. Stadt Graz		50.000	6,4 %
hiev. Land Oberösterreich	AA+	38.032	4,9 %
hiev. LfA Förderbank Bayern	Aaa (Moody's)	24.444	3,1 %
hiev. Land Steiermark	AA	15.088	1,9 %

per 31.12.2014 in Tsd. €	Rating gemäß Standard & Poors	Betrag	in %
<b>Gesamtsumme persönliche Sicherheiten</b>		<b>741.531</b>	<b>100,0 %</b>
hiev. Staat Österreich	AA+	415.843	56,1 %
hiev. Staat Slowakei	A	64.186	8,7 %
hiev. Stadt Graz		50.000	6,7 %
hiev. Land Oberösterreich	AA+	48.403	6,5 %
hiev. LfA Förderbank Bayern	Aaa (Moody's)	26.731	3,6 %
hiev. KfW Kreditanstalt für Wiederaufbau	AAA	13.607	1,8 %

## Konzernabschluss

### Risikovorsorgen und Non-performing loans

#### Bildung von Wertberichtigungen und Rückstellungen

Den zum Zeitpunkt der Bilanzerstellung erkennbaren Risiken wird durch Bildung von Einzelwertberichtigungen (EWB) bzw. Rückstellungen Rechnung getragen. Die Bildung einer Einzelwertberichtigung erfolgt konzernweit in Höhe der erwarteten Verluste, wenn zu befürchten ist, dass die KundInnen ihren Kreditverpflichtungen nicht im vollen Umfang nachkommen.

Die EWB-Bildung erfolgt gemäß IAS 39 Absatz 63 mittels der Discounted Cash-Flow Methode. Für alle nicht bedeutsamen notleidenden Kredite wird pauschal für die Unterdeckung eine EWB gebildet. Diese beträgt für bereits gekündigte Kredite, bei denen die Sicherheiten verwertet werden, 100% der Unterdeckung. Für den Rest werden 50% der Unterdeckung als EWB angesetzt.

Für incurred-but-not-reported losses wird durch Portfoliowertberichtigungen (PWB) gem. IAS 39 Absatz 64 vorgesorgt. Diese errechnen sich durch die Multiplikation der unbesicherten Kundenobligi mit den Ausfallwahrscheinlichkeiten der jeweiligen Ratingklassen.

Der Gesamtbetrag der Risikovorsorgen wird offen als Kürzungsbetrag auf der Aktivseite der Bilanz ausgewiesen. Die Risikovorsorgen für außerbilanzielle Geschäfte (insbesondere Haftungen und Garantien sowie sonstige Kreditzusagen) sind in der Position Rückstellungen enthalten.

Wenn ein Ereignis eintritt, welches die Einbringlichmachung eines Teiles eines Obligos oder eines Gesamtobligos unmöglich macht, und keine oder keine ausreichende EWB vorhanden ist, wird der uneinbringliche Saldo direkt gegen die GuV ausgebucht (Direktabschreibung). Solche Ereignisse können u.a. sein:

- Ausbuchung des Restsaldos nach Abweisung oder Abschluss eines Insolvenzverfahrens und / oder nach Verwertung aller zur Verfügung stehender Sicherheiten;
- Nachlassabhandlung ohne Vermögen und Sicherheiten;
- Umschuldung mit Gewährung eines Nachlasses (Vergleichsvereinbarung).

#### Entwicklung der Risikovorsorgen

Das Ergebnis aus den Risikovorsorgen im Kreditgeschäft ist gegenüber dem Jahr 2014 um 30,9 Mio. Euro auf 47,1 Mio. Euro zurückgegangen.

#### Entwicklung des Ergebnisses aus den Risikovorsorgen im Kreditgeschäft (GuV-Darstellung)

in Tsd. €	31.12.2015	31.12.2014
Zuführungen zu Risikovorsorgen im Kreditgeschäft	126.040	128.955
Auflösung von Risikovorsorgen im Kreditgeschäft	-78.734	-57.533
Direktabschreibungen von Forderungen	2.742	3.020
Eingänge aus abgeschriebenen Forderungen	-2.958	-2.230
Überleitung aus der Quotenkonsolidierung	0	5.815
<b>Gesamt</b>	<b>47.090</b>	<b>78.027</b>

## Konzernabschluss

### Entwicklung der Risikovorsorgen (Bilanzdarstellung)

in Tsd. €	Stand 1.1.2015	Zufüh- rungen	Auflö- sungen	Verbrauch	Sonstige Effekte <sup>2)</sup>	Stand 31.12.2015
EWB zu Forderungen an KI	0	0	0	0	0	0
EWB zu Forderungen an Kunden	293.003	80.467	-44.612	-29.418	635	300.075
Portfoliowertberichtigungen gem. IAS 39	181.407	6.810	0	0	0	188.217
<b>Risikovorsorgen im Kreditgeschäft <sup>1)</sup></b>	<b>474.410</b>	<b>87.277</b>	<b>-44.612</b>	<b>-29.418</b>	<b>635</b>	<b>488.292</b>
Rückstellungen für das Kreditgeschäft	81.264	38.763	-34.122	0	9.209	95.114
<b>Gesamtsumme Risikovorsorgen</b>	<b>555.674</b>	<b>126.040</b>	<b>-78.734</b>	<b>-29.418</b>	<b>9.844</b>	<b>583.406</b>

1) Risikovorsorgen im Kreditgeschäft werden in der Position Bilanz Aktiva 4 ausgewiesen

2) hievon Effekt aus der Wechselkursänderung 601 Tsd. Euro und Effekt aus der anteilmäßigen Konsolidierung 9.243 Tsd. Euro

Das maximale Ausfallrisiko des Oberbank-Konzerns ergibt sich aus den Bilanzposten Forderungen an Kreditinstitute, Forderungen an Kunden, den festverzinslichen Wertpapieren der Finanzanlagen sowie den Kreditrisiken aus Derivaten und Eventualverbindlichkeiten einschließlich nicht ausgenützter Kreditrahmen und beläuft sich auf 21.367 Mio. Euro (Vorjahr 20.491 Mio. Euro). Diesem Wert stehen insgesamt Kreditsicherheiten in der Höhe von 6.979,0 Mio. Euro (Vorjahr 6.543,8 Mio. Euro) gegenüber, davon für wertberichtigte und non-performing Forderungen 217,3 Mio. Euro (Vorjahr 311,3 Mio. Euro). In den Zinsen und ähnlichen Erträgen ist ein Betrag in Höhe von 13,4 Mio. Euro (Vorjahr 14,7 Mio. Euro) aus wertgeminderten Forderungen an Kunden enthalten.

Das maximale Ausfallrisiko aus den nach Fair Value bewerteten Forderungen entspricht dem beizulegenden Zeitwert.

Die Impairment-Kriterien für in den Finanzanlagen enthaltene Schuldtitel sind auf Seite 79 dargestellt.

### Non-performing loans

Als notleidend (non-performing) werden Forderungen klassifiziert, auf die ein Ausfallkriterium im Sinne von Basel III zutrifft: Eine wesentliche Forderung ist mehr als 90 Tage überfällig oder die volle Rückzahlung der Forderung ist unwahrscheinlich. Nachstehende Elemente sind als Hinweis zu sehen, dass eine Forderung wahrscheinlich nicht beglichen wird:

1. Verzicht auf die laufende Belastung von Zinsen;
2. Neubildung einer Kreditrisikoanpassung (Einzelwertberichtigungen (EWB) oder Rückstellung für Kreditrisiken) aufgrund einer deutlichen Verschlechterung der Kreditqualität;
3. Restrukturierung des Kreditengagements;
4. Einleitung von Betreibungsmaßnahmen wegen Zahlungsunfähigkeit /-unwilligkeit, Betrug oder sonstiger Gründe;
5. Forderungsverkauf mit bedeutendem, bonitätsbedingtem Verlust;
6. Insolvenz.

Diese Forderungen werden in der Kategorie notleidend („Non-performing“) dargestellt und sind Teil der folgenden Bilanzposten. Weiters lässt sich die Entwicklung der Kennzahl „Non-performing loans Ratio“ aus der folgenden Tabelle ablesen.

in Tsd. € <sup>1)</sup>	31.12.2015	31.12.2014
<b>Forderungen an Kreditinstitute</b>	0	0
<b>Forderungen an Kunden</b>	274.930	299.969
<b>Festverzinsliche Wertpapiere</b>	0	0
<b>Gesamt</b>	<b>274.930</b>	<b>299.969</b>
<b>Non-performing loans Ratio <sup>2)</sup></b>	<b>1,72 %</b>	<b>1,90 %</b>

1) In den angeführten Werten sind gebildete Risikovorsorgen bereits berücksichtigt (non-performing loans netto). Bei den Werten handelt es sich um Bilanzwerte.

2) Non-performing loans netto im Verhältnis zu den Krediten und Forderungen und Festverzinslichen Wertpapieren netto.

## Konzernabschluss

Das Kreditrisikovolumen aus non-performing Forderungen wird in der nachfolgenden Tabelle den Risikovorsorgen und den Sicherheiten nach Branche gegenübergestellt.

Branchen per 31.12.2015 in Tsd. €	Non- performing	EWB	Rückstellungen für das Kreditgeschäft	Sicherheiten
Kredit- und Versicherungswesen	42	33		
Öffentliche Hand	134	134		
Rohstoffbe- und -verarbeitung	13.810	9.497	214	2.899
Metallbe- und -verarbeitung	63.923	25.911	4.894	17.124
Herstellung von Waren	113.660	47.008	4.029	35.848
Handel	128.301	56.065	6.137	53.369
Dienstleistungen	76.795	38.406	10.453	34.134
Bauwesen	21.198	12.320	2.419	7.168
Realitätenwesen	12.292	9.155	685	2.607
Verkehr	9.427	6.612	54	1.156
Versorger	11.849	7.797	1.003	3.145
Land- und Forstwirtschaft inkl. Bergbau	2.274	1.539	30	659
Holding- und Beteiligungsgesellschaften	53.266	20.908	2.004	14.937
Private und Selbstständige	90.732	45.601	964	32.557
Sonstige	25.957	19.090	3.034	7.697
Branchenmäßig nicht zuordenbare Risikovorsorgen			59.196	
<b>Gesamt</b>	<b>623.659</b>	<b>300.075</b>	<b>95.114</b>	<b>213.300</b>

Branchen per 31.12.2014 in Tsd. €	Non- performing	EWB	Rückstellungen für das Kreditgeschäft	Sicherheiten
Kredit- und Versicherungswesen	42	38		
Öffentliche Hand	132	91		55
Rohstoffbe- und -verarbeitung	16.688	11.902	240	4.455
Metallbe- und -verarbeitung	48.277	26.165	2.426	32.592
Herstellung von Waren	119.940	53.105	183	65.200
Handel	124.083	43.368	2.296	72.107
Dienstleistungen	84.305	38.164	2.940	56.273
Bauwesen	27.989	16.969	1.335	10.801
Realitätenwesen	18.865	10.024	602	6.782
Verkehr	9.266	4.806	2.204	3.897
Versorger	7.437	6.950		302
Land- und Forstwirtschaft inkl. Bergbau	2.694	1.960	30	1.598
Holding- und Beteiligungsgesellschaften	42.026	16.862	106	8.530
Private und Selbstständige	91.305	45.586	335	38.583
Sonstige	24.823	17.012	977	8.108
Branchenmäßig nicht zuordenbare Risikovorsorgen			67.590	
<b>Gesamt</b>	<b>617.873</b>	<b>293.003</b>	<b>81.264</b>	<b>309.282</b>

## Konzernabschluss

Weiters erfolgt noch eine Darstellung des Kreditrisikovolumentens aus non-performing Forderungen, Risikovorsorgen und Sicherheiten nach Regionen.

Geografische Verteilung per 31.12.2015 in Tsd. €	Non-performing	EWB	Rückstellungen für das Kreditgeschäft	Sicherheiten
Österreich	373.081	153.518	27.103	144.985
Deutschland	111.632	59.854	8.749	35.452
Osteuropa (CZ, SK, HU)	98.437	55.805	31	29.645
Westeuropa (ohne DE)	21.669	20.919	36	692
PIGS-Länder	9	8		
Andere Länder	18.831	9.971		2.526
Geografisch nicht zuordenbare Risikovorsorgen			59.196	
<b>Gesamt</b>	<b>623.659</b>	<b>300.075</b>	<b>95.114</b>	<b>213.300</b>

Geografische Verteilung per 31.12.2014 in Tsd. €	Non-performing	EWB	Rückstellungen für das Kreditgeschäft	Sicherheiten
Österreich	338.204	146.273	11.145	170.427
Deutschland	129.128	65.594	2.354	68.997
Osteuropa (CZ, SK, HU)	106.861	49.418	21	54.611
Westeuropa (ohne DE)	22.618	19.965	154	9.556
PIGS-Länder	8	6		
Andere Länder	21.055	11.747		5.691
Geografisch nicht zuordenbare Risikovorsorgen			67.590	
<b>Gesamt</b>	<b>617.873</b>	<b>293.003</b>	<b>81.264</b>	<b>309.282</b>

Darüber hinaus gibt es noch eine PWB gem. IAS 39 für die „performing“-Kategorien mit einem Volumen von 188.217 Tsd. EUR (Vorjahr: 181.407 Tsd. EUR).

Alle finanziellen Vermögenswerte, die nicht unter die Kategorie „Non-performing“ fallen, sind nicht mehr als 90 Tage überfällig.

Befinden sich die verbleibenden finanziellen Vermögenswerte in Verzug, so werden die jeweiligen KundInnen mit ihren gesamten finanziellen Vermögenswerten in der nachstehenden Tabelle als KundInnen in Verzug dargestellt.

per 31.12.2015 in Tsd. € <sup>1)</sup>			
In Verzug seit	Kredite und Forderungen	Kreditrisiken aus Derivaten und Eventualverbindlichkeiten	Gesamt
unter 30 Tagen	156.830	23.232	180.062
zwischen 30 und 60 Tagen	13.369	601	13.970
zwischen 60 und 90 Tagen	2.142	12	2.154
<b>Gesamt</b>	<b>172.341</b>	<b>23.844</b>	<b>196.186</b>

1) Alle finanziellen Vermögenswerte, die mehr als 90 Tage überfällig und aufgrund Überbesicherung nicht wertgemindert sind, sind bereits im non-performing Segment der vorstehenden Tabellen dargestellt.

per 31.12.2014 in Tsd. € <sup>1)</sup>			
In Verzug seit	Kredite und Forderungen	Kreditrisiken aus Derivaten und Eventualverbindlichkeiten	Gesamt
unter 30 Tagen	167.967	42.556	210.523
zwischen 30 und 60 Tagen	36.601	16.035	52.636
zwischen 60 und 90 Tagen	5.529	589	6.118
<b>Gesamt</b>	<b>210.098</b>	<b>59.179</b>	<b>269.277</b>

1) Alle finanziellen Vermögenswerte, die mehr als 90 Tage überfällig und aufgrund Überbesicherung nicht wertgemindert sind, sind bereits im non-performing Segment der vorstehenden Tabellen dargestellt.

## Konzernabschluss

### Stundungen / Nachsicht

Stundungen und andere Zugeständnisse an eine Kreditnehmerin / einen Kreditnehmer werden in Situationen gewährt, in denen angenommen wird, dass die Kreditnehmerin / der Kreditnehmer die Kreditbedingungen aufgrund seiner aktuellen finanziellen Situation nicht erfüllen kann. Basierend auf den Ursachen dieser Schwierigkeiten entscheidet die Oberbank, die Kreditbedingungen derart zu ändern, dass die Kreditnehmerin / der Kreditnehmer genügend Spielraum hat, die Schulden zu begleichen oder die Oberbank schuldet zu diesem Zweck den Kredit (ganz oder teilweise) um.

Vor Gewährung derartiger Vertragsänderungen erfolgt eine eingehende Prüfung der wirtschaftlichen Lage. Ein positives Ergebnis, woraus geschlossen werden kann, dass mit einer gewährten Maßnahme künftig die finanziellen Verpflichtungen gesichert erfüllt werden können, ist Voraussetzung für die Gewährung einer Stundung oder anderer Zugeständnisse.

Werden mit Kunden in Zahlungsschwierigkeiten Vereinbarungen in einer Form getroffen, wie sie bei Neueinräumungen üblicherweise nicht erfolgen, wird das betreffende Obligo mit Nachsicht gekennzeichnet.

Darüber hinaus wird geprüft, ob ein Ausfalltatbestand vorliegt. Ist dies der Fall, wird der Kunde auf non-performing gestellt und eine EWB für die Unterdeckung gebildet.

Das Monitoring von Stundungen erfolgt im Rahmen des 90-Tage Eskalationsprozesses. Führt die Gewährung einer Stundung nicht zum gewünschten Ergebnis (= Wiederaufnahme der vertragskonformen Bedienung des Kredites nach Stundung), wird durch den 90-Tage Eskalationsprozess das Ratingsigel auf „non-performing“ gestellt und bei Vorliegen einer Unterdeckung eine EWB gebildet. Eine Verschleierung von notleidenden Krediten durch die Gewährung von Stundungen oder anderen Formen von Vertragszugeständnissen ist durch diese Vorgehensweise ausgeschlossen.

Die in der Berichtsperiode gewährten Maßnahmen sind in der nachstehenden Tabelle dargestellt.

Stundungen/Nachsichtmaßnahmen in Tsd. €	Stand 31.12.2014	Aus Kennzeichnung Nachsicht gesundet	Rückgang Volumen <sup>1)</sup>	Neu als Stundungen/Nachsicht betrachtet	Stand 31.12.2015	In der Berichtsperiode vereinbarte Zinsen
Verlängerung Kreditlaufzeit	91.507	448	27.375	13.833	77.517	2.425
Stundung	34.905		4.850	9.466	39.521	1.179
Verzicht sonstige vertragliche Rechte	34.084		135	530	34.479	1.119
Umschuldung	28.980		314	10.349	39.015	1.245
Sonstige	3.209		1.168	4.402	6.443	149
<b>Gesamt</b>	<b>192.684</b>	<b>448</b>	<b>33.841</b>	<b>38.580</b>	<b>196.975</b>	<b>6.118</b>

1) wegen Rückzahlungen, Tilgungen

Das Volumen der von Stundungen und anderen Nachsichtsmaßnahmen betroffenen Geschäfte wird in der folgenden Tabelle nach Bonitätsstufen aufgeteilt und den getroffenen Risikovorsorgen sowie den Sicherheiten gegenübergestellt.

per 31.12.2015 in Tsd. €			
Bonitätsstufen	Forderungswert	Risikovorsorgen <sup>1)</sup>	Besicherter Forderungswert
Sehr gut	3.074	157	2.488
Gut	14.162	206	10.209
Mangelhaft	18.228	809	15.133
Non-performing	161.511	73.873	53.442
<b>Gesamt</b>	<b>196.975</b>	<b>75.045</b>	<b>81.271</b>

1) Die bei den performing Kategorien dargestellten Risikovorsorgen resultieren aus der Portfoliowertberichtigung nach IAS 39.



## Konzernabschluss

per 31.12.2014 in Tsd. €			
Bonitätsstufen	Forderungswert	Risikovorsorgen <sup>1)</sup>	Besicherter Forderungswert
Sehr gut	1.359	36	1.203
Gut	26.027	106	15.857
Mangelhaft	8.228	282	6.957
Non-performing	157.070	60.747	46.544
<b>Gesamt</b>	<b>192.684</b>	<b>61.171</b>	<b>70.561</b>

1) Die bei den performing Kategorien dargestellten Risikovorsorgen resultieren aus der Portfoliowertberichtigung nach IAS 39.

### 42) Beteiligungsrisiko

Als Beteiligungsrisiko wird der potenzielle Wertverlust aufgrund von Dividendenausfall, Teilwertabschreibung oder Veräußerungsverlust sowie die Reduktion der stillen Reserven durch die Gefahr einer entsprechend negativen wirtschaftlichen Entwicklung bezeichnet.

Die Anteile an den Schwesterbanken BKS und BTV, mit denen die Oberbank AG die 3 Banken Gruppe bildet, sind die wichtigsten Beteiligungen der Oberbank. Die Beteiligungspolitik der Oberbank ist darauf ausgerichtet, bank- und vertriebsnahe Beteiligungen dann einzugehen, wenn diese dem Bankgeschäft dienlich sind, also deren Tätigkeit in direkter Verlängerung zur Banktätigkeit steht oder eine Hilfstätigkeit im Bezug auf diese darstellt. In dieses Segment fallen unter anderem folgende Beteiligungen der 3 Banken Gruppe:

- 3 Banken-Generali Investment-Gesellschaft m.b.H.
- Drei-Banken Versicherungs-Aktiengesellschaft
- DREI-BANKEN-EDV Gesellschaft m.b.H.

Weiters findet sich die strategische Beteiligung an der voestalpine AG im Beteiligungsportfolio der Oberbank. Eine darüber hinausgehende aktive Industriebeteiligungspolitik entspricht nicht der Philosophie der Oberbank.

Darüber hinaus hält die Oberbank rein wirtschaftlich orientierte Beteiligungen, für die entweder eine konkrete Renditeerwartung oder Erwartungen an eine Umwegrentabilität vorliegen.

Seit 2006 geht die Oberbank über entsprechende Holding-Gesellschaften im Zuge von Private Equity-Finanzierungen Beteiligungen ein, vorrangig mit dem Ziel, KundInnen in Situationen zu unterstützen, in denen diese mit herkömmlichen Finanzierungen nicht das Auslangen finden. Beteiligungen an Mezzanin- und Equity-Anbietern werden eingegangen, um deren Expertise zu nutzen und Zugang zu neuen Märkten zu gewinnen.

Insbesondere im Immobilienbereich ist die Oberbank an Zweckgesellschaften beteiligt, die z.B. zur Errichtung oder zum Betrieb eigener Immobilien gegründet wurden, vereinzelt auch an Unternehmen, die als Wohnbauträger wichtige Partner in Fragen der Wohnbaufinanzierung sind.

Vor dem Eingehen von Beteiligungen werden Analysen erstellt, um ein möglichst umfassendes Bild hinsichtlich Ertragskraft, strategischem Fit und der rechtlichen Situation zu bekommen.

## Konzernabschluss

Die Buch- und beizulegenden Zeitwerte von Beteiligungspositionen zeigen folgendes Bild:

per 31.12.2015 in Tsd. €	Wertansätze	
Gruppen von Beteiligungsinstrumenten nach Bewertungsart	Buchwert	Fair Value
<b>Available for Sale</b>		
Börsengehandelte Positionen	8.339	8.339
Nicht an einer Börse gehandelte Positionen	174.383	174.383
<b>Fair Value through Profit and Loss</b>		
Nicht an einer Börse gehandelte Positionen	31.060	31.060
<b>Anteile an at Equity-Unternehmen</b>		
Börsengehandelte Positionen	680.504	569.213
Nicht an einer Börse gehandelte Positionen	8.942	8.942
<b>Gesamt</b>	<b>903.228</b>	<b>791.937</b>

per 31.12.2014 in Tsd. €	Wertansätze	
Gruppen von Beteiligungsinstrumenten nach Bewertungsart	Buchwert	Fair Value
<b>Available for Sale</b>		
Börsengehandelte Positionen		
Nicht an einer Börse gehandelte Positionen	219.884	219.884
<b>Fair Value through Profit and Loss</b>		
Nicht an einer Börse gehandelte Positionen	36.363	36.363
<b>Anteile an at Equity-Unternehmen</b>		
Börsengehandelte Positionen	622.547	621.975
Nicht an einer Börse gehandelte Positionen	8.752	8.752
<b>Gesamt</b>	<b>887.546</b>	<b>886.974</b>

### 43) Marktrisiko

Unter Marktrisiko wird der potenziell mögliche Verlust, der durch Veränderungen von Preisen und Zinssätzen an Finanzmärkten entstehen kann, verstanden. In dieser Risikokategorie sind sowohl Positionen des Handelsbuches als auch Positionen des Bankbuches erfasst. Das Marktrisiko setzt sich aus den Risikoarten Zinsrisiko, Währungsrisiko, Aktienkursrisiko und Credit-Spread-Risiko zusammen.

#### Risikomanagement

Die Marktrisiken werden in der Oberbank AG auch für die ausländischen Geschäftseinheiten sowie für die vollkonsolidierten Konzerngesellschaften zentral gesteuert.

Das Management der Marktrisiken ist in der Oberbank auf zwei Kompetenzträger aufgeteilt, die diese im Rahmen der ihnen zugewiesenen Limits steuern.

#### Steuerung der Marktrisiken in der Verantwortung der Abteilung Global Financial Markets

Die Abteilung Global Financial Markets ist zuständig für die Steuerung der Marktrisiken der Handelsbuchpositionen, des Zinsänderungsrisikos im Geldhandelsbuch sowie des Devisenkursrisikos des gesamten Oberbank Konzerns. Das Geldhandelsbuch umfasst die kurzfristigen Bankbuchpositionen.

Die Berechnung des Risikos erfolgt auf Basis eines Value-at-Risk Modells. Der Value-at-Risk beschreibt, welcher Verlust mit einer vorgegebenen Wahrscheinlichkeit (Konfidenzniveau) innerhalb einer bestimmten Haltedauer bei normalen Marktbedingungen maximal zu erwarten ist. Die Value-at-Risk-Berechnung erfolgt nach der Methode der Historischen Simulation mit einem Konfidenzniveau von 99%, einer Haltedauer von zehn Tagen und einem Simulationszeitraum von zwei

## Konzernabschluss

Jahren. Die Errechnung der Value-at-Risk-Werte, die Limitkontrolle und das Reporting über die Risiko- und Ertragslage an Vorstand und Abteilung Global Financial Markets erfolgen täglich in der Gruppe Risiko-Controlling.

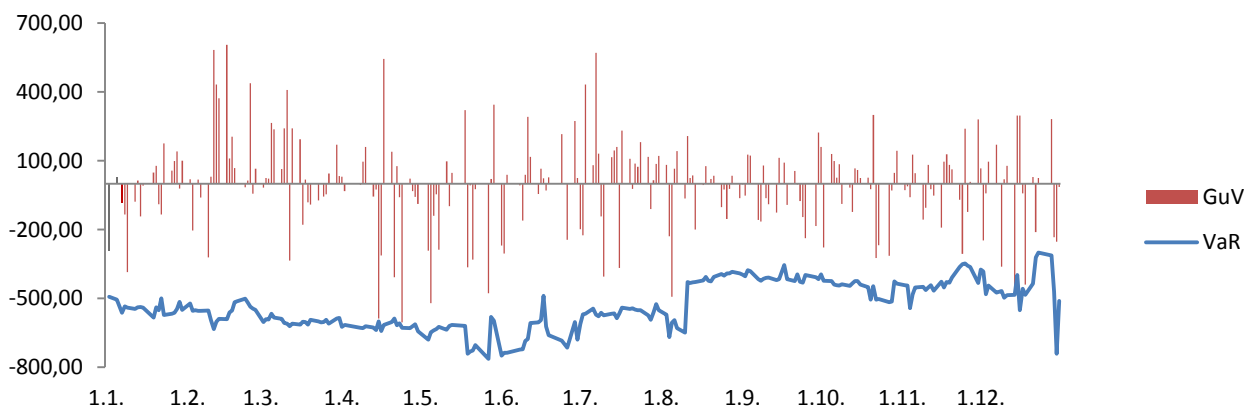
Die Value-at-Risk Werte für die Berichtsperiode können der nachstehenden Tabelle entnommen werden:

Value-at-Risk 2015 in Tsd. €				
31.12.2014	MAX	MIN	Durchschnitt	31.12.2015
1.557	2.412	951	1.676	1.617

Value-at-Risk 2014 in Tsd. €				
31.12.2013	MAX	MIN	Durchschnitt	31.12.2014
869	1.906	854	1.270	1.557

Mittels Backtesting erfolgt eine Überprüfung der Güte des statistischen Modells, also der Vergleich der geschätzten 1-Tages Value-at-Risk Werte mit den tatsächlichen Ergebnissen. Die Backtestingergebnisse weisen im abgelaufenen Geschäftsjahr keine Überschreitungen auf und können der nachfolgenden Grafik entnommen werden.

### Backtesting VaR-Modell 2015 in Tsd. €



Neben dem Value-at-Risk-Limit werden zusätzliche risikobegrenzende Limits wie Stop-Loss-Limits und Volumenlimits zur Steuerung des Risikos eingesetzt.

## Konzernabschluss

Das Devisenkursrisiko als Teil des Marktrisikos wird ebenfalls von der Abteilung Global Financial Markets gesteuert. Die folgende Tabelle zeigt die offenen Devisenpositionen der Oberbank.

in Tsd. €	Volumen per 31.12.2015	Volumen per 31.12.2014
CHF	-151	-4.829
USD	1.966	-396
AED	171	44
GBP	183	98
HUF	-2.928	-3.641
SAR	72	80
SEK	37	76
CAD	40	86
CNY	-129	6
RON	28	53
HKD	44	-62
ILS	17	108
INR	-84	22
SGD	19	67
JPY	-400	-828
TRY	-19	-51
CZK	-11.063	-7.750
<b>Sonstige Währungen Long</b>	181	209
<b>Sonstige Währungen Short</b>	-55	-77
<b>Gold</b>	1.654	1.211

### Steuerung der Marktrisiken in der Verantwortung des Aktiv-Passiv-Management-Komitees

Das APM-Komitee ist für die Steuerung des Zinsänderungsrisikos der langfristigen EUR-Positionen (Zinsbindungen > 12 Monate), für die strategischen Aktien- und Fondspositionen im Bankbuch sowie für das Credit Spread Risiko zuständig.

Das APM-Komitee tritt monatlich zusammen. Mitglieder des Komitees sind der Risikovorstand sowie Vertreter der Abteilungen bzw. Organisationseinheiten „Global Financial Markets“, „Rechnungswesen und Controlling“, „Private Banking & Asset Management“, „Kredit-Management“, „Risiko-Controlling“, „Corporate & International Finance“, „Sekretariat & Kommunikation“, „Interne Revision“ und „Organisationsentwicklung, Strategie und Prozessmanagement“.

### Zinsänderungsrisiko im Bankbuch

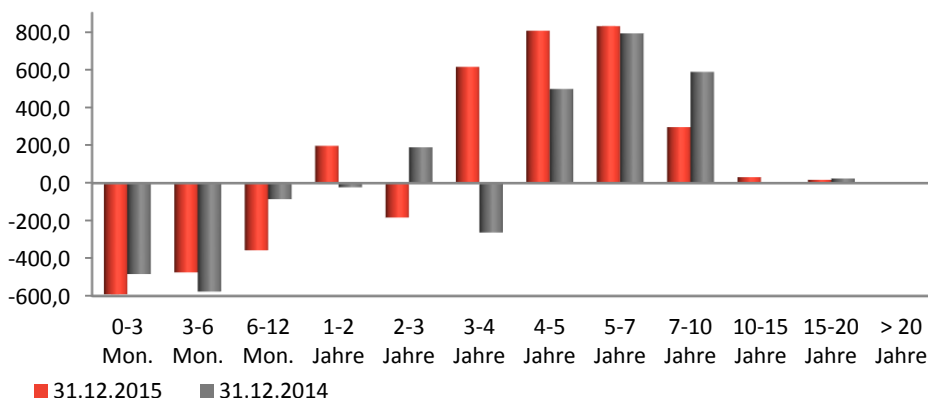
Das Eingehen des Zinsänderungsrisikos, das den Hauptteil des Marktrisikos im Bankbuch darstellt, ist ein wesentlicher Bestandteil des Bankgeschäfts sowie eine wichtige Ertragsquelle und erfordert eine adäquate Berücksichtigung im Risikomanagement. Die strategische Ausrichtung zielt darauf ab, unter bewusster Inkaufnahme eines kalkulierbaren und aktiv gesteuerten Risikos Erträge aus der Fristentransformation zu lukrieren. Zu diesem Zweck kommt es quartalsweise zur Investition in langlaufende festverzinsliche Wertpapiere bester Bonität.

Für die Darstellung des Zinsänderungsrisikos im Bankbuch kommen die klassischen Methoden der Zinsbindungs-Analysen (Darstellung von Zinsbindungs-Gaps, Ermittlung von Zinssensitivitätsanalysen) zur Anwendung. Die Quantifizierung erfolgt auf Basis des aufsichtlichen 200 bp Zinsshifts (Konfidenzintervall 99% und Haltedauer 1 Jahr). Nicht zinstragende Positionen werden nicht berücksichtigt. Per 31.12.2015 ergab sich ein Zinsänderungsrisiko im Bankbuch von 215,75 Mio. Euro (Vorjahr 184,73 Mio. Euro).

## Konzernabschluss

Folgende Grafik zeigt die Zinsbindungs-Gap Analyse verglichen mit den Jahresultimo-Werten des Vorjahres:

### Zinsbindungsgap Bankbuchpositionen (Vergleich 31.12.2015 mit 31.12.2014) in Mio. €



### Aktienkursrisiko im Bankbuch

Die Messung des Aktienkursrisikos im Bankbuch (für Aktien und Investmentfonds) erfolgt auf Basis eines Value-at-Risk mit Konfidenzintervall 99% und einer Haltedauer von 90 Tagen. Das errechnete Risiko für diese Positionen belief sich per 31.12.2015 auf 112,0 Mio. Euro (Vorjahr 76,0 Mio. Euro).

### Credit Spread Risiko

Der Credit Spread stellt eine Risikoprämie für die mit der Investition übernommenen Kreditrisiken dar. Der Credit Spread wird als Renditedifferenz zwischen einer Anleihe und einer risikofreien Referenzanleihe bestimmt. Die Messung des Risikos erfolgt auf Basis von Barwertschwankungen des Anleiheportfolios aufgrund der Marktänderungen der Credit Spreads bei gleichbleibender Bonität des Schuldners. Das Credit Spread Risiko wird mit einem Konfidenzniveau von 99 % und einer Haltedauer von 1 Jahr berechnet. Zum 31.12.2015 errechnete sich auf diese Weise ein Wert von 29,4 Mio. EUR (Vorjahr 41,0 Mio. Euro).

### 44) Makroökonomische Risiken

Als makroökonomische Risiken werden jene Verlustpotenziale bezeichnet, die sich aus Veränderungen des makroökonomischen Umfelds ergeben (Verschlechterungen der realen BIP-Wachstumsrate, wesentlicher Anstieg der Arbeitslosigkeit und der Insolvenzen, Rückgang der Aktienkurse und des Immobilienmarktes...).

Die Auswirkungen einer volkswirtschaftlichen Krise werden mittels erhöhten Ausfallswahrscheinlichkeiten bei Krediten, Rückgang der Marktwerte von Immobilien und Rückgang der Finanzmärkte dargestellt. Der Rückgang wirkt sich sowohl bei den Vermögenswerten der Bank als auch bei den hereingenommenen Sicherheiten negativ aus.

Das errechnete makroökonomische Risiko betrug zum 31.12.2015 88,6 Mio. EUR (Vorjahr: 104,6 Mio. EUR).

### 45) Operationelles Risiko

Mit dem Bankgeschäft untrennbar verbunden sind die Operationellen Risiken. Unter diesem Begriff sind Risiken zusammengefasst, die vorrangig den Betriebsbereich der Bank betreffen. Operationelle Risiken werden in der Oberbank als die Gefahr von Verlusten, die in Folge der Unangemessenheit oder des Versagens von internen Verfahren, Menschen und Systemen oder in Folge externer Ereignisse eintreten, definiert. In dieser Definition werden Rechtsrisiken (inkludiert das Risiko von Geldwäscherei und Terrorismusfinanzierung) berücksichtigt, strategische Risiken oder Reputationsrisiken jedoch nicht. Die Risiken werden in die folgenden Kategorien eingeteilt: Interner Betrug, Externer Betrug, Beschäftigungspraxis und Arbeitsplatzsicherheit, Kunden, Produkte und Geschäftsgepflogenheiten, Geschäftsunterbrechung und Systemausfälle, Ausführung, Lieferung und Prozessmanagement sowie Sachschäden.

## Konzernabschluss

In der Oberbank ist ein Gremium für das Management des Operationellen Risikos installiert. Dieses Gremium steuert den Managementprozess der Operationellen Risiken und ist für seine Weiterentwicklung bzw. die Adaptierung entsprechender Methoden verantwortlich.

Das operative Risikomanagement von Operationellen Risiken wird von den jeweiligen operativ tätigen Abteilungen und regionalen Vertriebsseinheiten (Risk Taking Units) durchgeführt, die für das Operationelle Risiko der in ihren Zuständigkeitsbereich fallenden Produkte und Prozesse verantwortlich sind. Ein elektronischer Einmeldeprozess unterstützt die Erfassung von schlagend gewordenen Operationellen Risiken.

Als Basis für die Steuerung und Weiterentwicklung des Managements der operationellen Risiken dienen systematische Risikoanalysen. Diese erfolgen einerseits in Form eines Risk Assessments als tourliche Erhebung und Quantifizierung von potentiellen operationellen Risiken sowie durch Auswertung der in einer Schadensfalldatenbank abgebildeten Schadensfälle. Quartalsweise wird für diesen Zweck ein OpRisk Bericht vom Risikocontrolling erstellt und im Rahmen des Berichtswesens an den Vorstand reportet. Der Bericht gliedert die Schadensfälle nach Geschäftsfeldern und Schadensfallkategorien. Die Schadensfälle werden analysiert und es werden Maßnahmen zur zukünftige Vermeidung oder Verminderung dieser Schadensfälle erarbeitet.

Zur Absicherung von im Rahmen von Risikoanalysen festgestellten Großrisiken wurden konkrete Maßnahmen getroffen (z.B. Versicherungen, Notfallkonzepte EDV, Ersatzrechenzentrum).

Im Zuge der Risikotragfähigkeitsrechnung wird für die Quantifizierung des Operationellen Risikos der Standardansatz gemäß Teil 3, Titel III, Kapitel 3 CRR verwendet. Das Risiko betrug per 31.12.2015 76,1 Mio. EUR (Vorjahr: 71,2 Mio. EUR). Das Verhältnis des tatsächlichen Aufwands aus OpRisk-Schadensfällen zum ICAAP-Risikokapital betrug im Jahr 2015 29,11% (Vorjahr: 9,91%). Im Durchschnitt der letzten fünf Jahre beträgt dieses Verhältnis 10,43%.

Die durchschnittliche Schadenshöhe pro Schadensfall der im Jahr 2015 in der Schadensfalldatenbank erfassten 763 (Vorjahr: 326) Fälle belief sich auf ca. 29,1 Tsd. Euro (Vorjahr: ca. 21,6 Tsd. Euro).

### 46) Liquiditätsrisiko

Das Liquiditätsrisiko (oder auch Refinanzierungsrisiko) ist das Risiko, dass eine Bank ihren Zahlungsverpflichtungen nicht jederzeit oder nur zu erhöhten Kosten nachkommen kann.

Das Liquiditätsrisiko wird in das Zahlungsunfähigkeitsrisiko und das Liquiditätsspreadrisiko eingeteilt. Als Zahlungsunfähigkeitsrisiko oder auch Liquiditätsrisiko im engeren Sinn gilt die Gefahr, dass die Bank ihren gegenwärtigen und zukünftigen Zahlungsverpflichtungen nicht mehr vollständig oder nicht fristgerecht nachkommen kann. Es ergibt sich aus dem Terminrisiko (Risiko, dass sich vereinbarte Zahlungseingänge – z. B. Kredittilgungen – verzögern und so die entsprechende Liquidität fehlt), dem Abrufisiko (Risiko, dass Zahlungsmittel vorzeitig oder unerwartet hoch in Anspruch genommen werden, wie der Abruf von Einlagen oder Kreditzusagen) und dem Anschlussfinanzierungsrisiko (Risiko, dass bei längeren Kapitalbindungsfristen auf der Aktivseite der Bilanz die Anschlussfinanzierung nicht dargestellt werden kann). Zusätzlich zu den Risiken, die eine mögliche Zahlungsunfähigkeit auslösen, besteht das Risiko, dass Refinanzierungsmittel für Anschlussfinanzierungen nur zu erhöhten Marktzinsen (Spreads) beschafft werden können und sich somit der Gewinn verringert (Liquiditätsspreadrisiko).

#### Primäre Zielsetzungen des Liquiditätsmanagements sind

- die Sicherstellung der jederzeitigen Zahlungsfähigkeit
- und die Optimierung der Refinanzierungsstruktur in Bezug auf Risiko und Ergebnis.

Seit jeher besteht in der Oberbank der strategische Finanzierungsgrundsatz, mit den Primärmitteln der KundInnen plus den Fördermitteln von Förderbanken alle Kundenkredite refinanzieren zu können. Dieser Grundsatz ist unverändert gültig. Die Loan-Deposit Ratio betrug zum 31.12.2015 92,3% (Vorjahr: 91,7%).

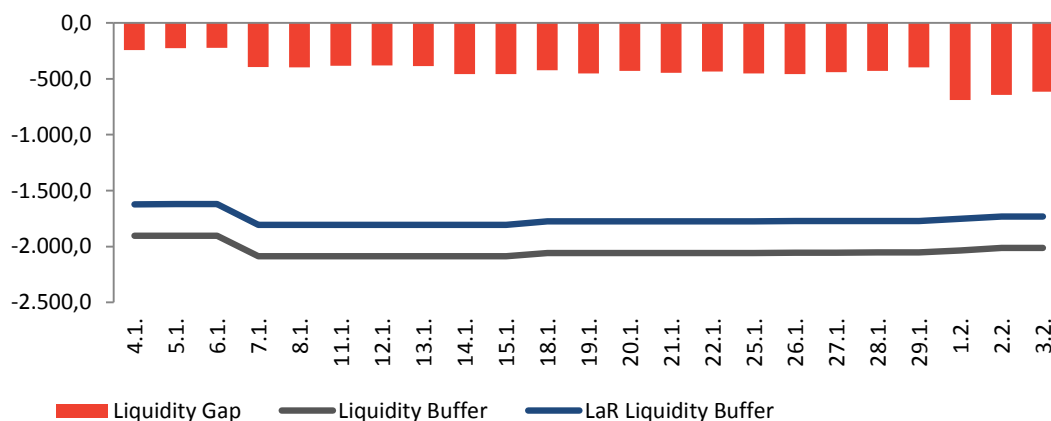
## Konzernabschluss

Ein weiterer strategischer Grundsatz ist die möglichst hohe Diversifizierung der Refinanzierungsquellen, um Abhängigkeiten vom Interbankengeldmarkt und Kapitalmarkt zu vermeiden. Dies umfasst auch den aktiven Umgang mit verpfändungsfähigen Sicherheiten bei der Vergabe von Krediten.

Darüber hinaus hält die Oberbank ein großzügiges Polster (Liquiditätspuffer) an freiem Refinanzierungspotential in Form von refinanzierungsfähigen Wertpapieren und Kreditforderungen bei den Zentralbanken sowie an ungenutzten Banklinien.

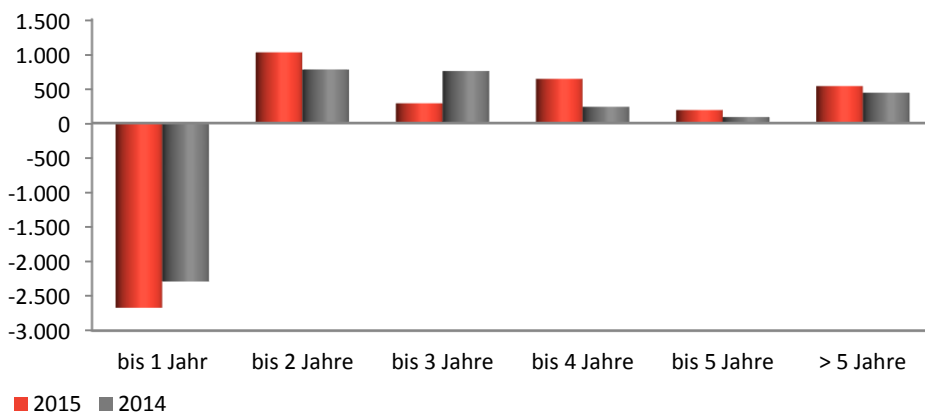
Die Abteilung Global Financial Markets ist für das tägliche Liquiditätsmanagement zuständig und trägt die Verantwortung für die Einhaltung der aufsichtsrechtlichen Vorschriften. Die Gruppe Risiko-Controlling erstellt für das tägliche Liquiditätsmanagement eine Liquiditätsablaufbilanz für die nächsten 30 bzw. 90 Tage inklusive dem vorhandenen Liquiditätspuffer abzüglich Liquidity-at-Risk als Limit. Die Liquiditätsablaufbilanz stellt auf täglicher Basis die Nettomittelabflüsse der Oberbank dar. Im Liquiditätspuffer sind alle zurzeit nicht ausgenutzten repofähigen Kredite und Wertpapiere zusammengefasst. Die akkumulierten Nettomittelabflüsse dürfen in den ersten 30 Tagen das Limit nicht übersteigen.

**Akkumulierte Liquiditätsablaufbilanz 30 Tage per 31.12.2015 in Mio. €**



Die Steuerung der langfristigen bzw. strategischen Liquidität der Oberbank liegt in der Zuständigkeit des Vorstandes und des APM Komitees. Das Reporting erfolgt durch die Gruppe Risiko-Controlling. Zur Darstellung des mittel- und langfristigen Liquiditätsrisikomanagements der Bank wird eine umfassende Liquiditätsablaufbilanz erstellt, in der die aus den Geschäften resultierenden Zahlungsströme pro Laufzeitband aufsummiert werden.

**Liquiditätsablaufbilanz mittel- bis langfristig per 31.12.2015 und 31.12.2014 in Mio. €**



## Konzernabschluss

In der Kapitalbindungsbilanz (ohne Neugeschäftsannahmen) lässt sich am Ende des 1. Jahres ein Refinanzierungserfordernis von 2,7 Mrd. Euro (Vorjahr: 2,3 Mrd. Euro) erkennen. Dies entspricht einer Funding Ratio von 72,6 % (Vorjahr: 75,1 %), die somit das intern festgelegte Limit von 70 % unterschreitet.

Die Laufzeitenstruktur der für Repotransaktionen hinterlegten Wertpapiere und Kredite stellt sich wie folgt dar:

in Tsd. € per 31.12.2015	bis 1 Monat	1-12 Monate	1-5 Jahre	> 5 Jahre
<b>Hinterlegte Wertpapiere und Kredite</b>	53.499	301.949	1.290.628	991.626

in Tsd. € per 31.12.2014	bis 1 Monat	1-12 Monate	1-5 Jahre	> 5 Jahre
<b>Hinterlegte Wertpapiere und Kredite</b>	83.743	131.441	805.436	1.413.045

Die Ermittlung von Liquiditäts-Gaps basiert auf kontraktuellen Cash Flows. Für Positionen ohne definierte Kapitallaufzeit werden Annahmen getroffen (z.B. werden Sichteinlagen als 12-Monats-rollierende Positionen, Sonstige Aktiva/Passiva als rollierende Langfristpositionen und Eigenkapital als langfristige Position dargestellt).

Um die Auswirkungen von Liquiditätskrisen darzustellen, werden Stressszenarien gerechnet. Es werden die Szenarien Verschlechterung der Reputation, Marktkrise und als Worst-Case eine Kombination dieser beiden simuliert. Für extreme Marktverhältnisse wurde ein Notfallplan ausgearbeitet.

Darstellung der vertraglichen Cash-Flows der finanziellen Verbindlichkeiten nach IFRS 7.39 a und b:

per 31.12.2015 in Tsd. €	Buchwerte	Vertragliche Cashflows	bis 1 Monat	1-12 Monate	1-5 Jahre	> 5 Jahre
<b>Verbindlichkeiten ggü. Kreditinstituten</b>	2.995.503	3.082.730	1.391.391	155.553	1.054.321	481.464
<b>Verbindlichkeiten ggü. Kunden</b>	10.521.547	10.648.421	7.969.193	1.514.534	647.889	516.805
<b>Verbriefte Verbindlichkeiten</b>	1.443.376	1.568.108	67.408	160.856	1.040.207	299.637
<b>Nachrangige Verbindlichkeiten</b>	705.121	771.747	12.940	65.066	387.009	306.732
<b>Derivative Verbindlichkeiten IRS</b>	49.996	56.048	4.531	10.167	28.296	13.055

per 31.12.2014 in Tsd. €	Buchwerte	Vertragliche Cashflows	bis 1 Monat	1-12 Monate	1-5 Jahre	> 5 Jahre
<b>Verbindlichkeiten ggü. Kreditinstituten</b>	3.252.390	3.343.269	1.690.831	137.663	1.015.804	498.971
<b>Verbindlichkeiten ggü. Kunden</b>	9.993.607	10.127.880	7.256.371	1.545.944	864.659	460.906
<b>Verbriefte Verbindlichkeiten</b>	1.580.642	1.744.424	88.814	209.766	1.099.957	345.888
<b>Nachrangige Verbindlichkeiten</b>	714.376	785.210	11.038	52.006	360.400	361.765
<b>Derivative Verbindlichkeiten IRS</b>	59.989	68.849	6.974	11.982	34.912	14.980

### 47) Sonstige Risiken

In den sonstigen Risiken sind jene Risiken zusammengefasst, die im Rahmen des Geschäftsmodells des Oberbank Konzerns als unwesentlich klassifiziert werden und für die daher aus der Risikodeckungsmasse kein Einzellimit abgeleitet wird.



## Konzernabschluss

In die Kategorie sonstige Risiken fallen im Speziellen folgende Bankrisiken:

- *Reputationsrisiken* entstehen aus negativen Wahrnehmungen in der Öffentlichkeit. Der dadurch geschädigte gute Ruf (z.B. bei KundInnen, GeschäftspartnerInnen, AktionärInnen, Behörden ...) und der damit einhergehende Vertrauensverlust können zu Ergebniseinbrüchen bzw. Verlusten führen.
- Als *Geschäftsrisiken* werden die Risiken bezeichnet, die aus unerwarteten Ergebnisschwankungen wegen geänderter Rahmenbedingungen resultieren (z.B. geringere Erträge, die keine Aufwandskürzung im gleichen Ausmaß ermöglichen, veränderte Wettbewerbsverhältnisse, geändertes Kundenverhalten und Folgen des technischen Fortschrittes ...).
- *Strategische Risiken* resultieren daraus, dass langfristige Unternehmensziele auf Basis der zugrunde liegenden Geschäftsannahmen oder wegen geänderter Rahmenbedingungen verfehlt werden. Eine Vermeidung bzw. Reduzierung dieser Risiken kann durch ständige Beobachtung der Marktverhältnisse und Wettbewerbsbedingungen sowie durch eine rollierende strategische Planung mit laufender Anpassung an das Marktumfeld erzielt werden.
- Die Oberbank misst das *Risiko einer übermäßigen Verschuldung* durch Berechnung der Verschuldungsquote gemäß Art. 429 CRR. Zur Steuerung des Risikos wurde eine interne Grenze für die Verschuldungsquote in Höhe von 4 % festgelegt.

### 48) Risikobericht – Zusammenfassung

Das Risikomanagement ist in der Oberbank integraler Bestandteil der Geschäftspolitik, der strategischen Zieleplanung sowie des operativen Managements bzw. Controllings. Die zentrale Verantwortung für das Risikomanagement liegt beim Gesamtvorstand der Oberbank AG.

Für jedes wesentliche Risiko des Oberbank Konzerns gibt es definierte Steuerungsverantwortlichkeiten sowie zugewiesene Risikodeckungsmassen (Limite) oder definierte Steuerungsprozesse.

### 49) Gesamtvolumen noch nicht abgewickelter derivativer Finanzprodukte

Die am Bilanzstichtag noch nicht abgewickelten derivativen Finanzgeschäfte werden in der folgenden Übersicht einseitig dargestellt. Eine Darstellung der Derivate gemäß Financial Reporting Richtlinie der Europäischen Aufsichtsbehörde (EBA) findet sich in der Offenlegung gemäß Teil 8 CRR abrufbar auf der Website der Oberbank ([www.oberbank.at](http://www.oberbank.at)). In der Oberbank werden Derivate überwiegend zur Absicherung von Marktrisiken im Kundengeschäft und zur Steuerung des Bankbuches abgeschlossen.

Die Oberbank verfolgt folgende Hedgingstrategie:

- Derivative Produkte, die an GeschäftskundInnen verkauft werden, werden grundsätzlich geschlossen.
- Derivative Produkte werden weiters zur Absicherung von Zins- und Währungsrisiken aus Kassageschäften eingesetzt.
- Langlaufende eigene Emissionen, die zur Absicherung der Liquidität emittiert werden, werden mittels Zinsswaps gehedgt.
- Offene Derivate sind daher lediglich in untergeordneter Höhe im Handelsbuch vorhanden.
- Es befinden sich keine Kreditderivate im Bestand der Oberbank.

## Konzernabschluss

in Tsd. €	Nominalbeträge Restlaufzeit			Nominale gesamt	2015 Marktwerte		Nominale gesamt	2014 Marktwerte	
	bis 1 Jahr	1 - 5 J.	> 5 J.		Positiv	Negativ		Positiv	Negativ
<b>Zinssatzverträge</b>									
<b>Zinssatzoptionen</b>									
Kauf	26.739	88.297	5.290	120.326	689		167.128	911	
Verkauf	24.879	80.262	6.570	111.711		-678	158.194		-910
<b>Swaptions</b>									
Kauf									
Verkauf									
<b>Zinsswaps</b>									
Kauf	36.450	208.780	326.983	572.213	1.415	-46.545	597.016	2	-57.364
Verkauf	173.710	675.681	910.619	1.760.010	177.790	-1.979	1.818.736	210.849	-239
<b>Anleiheoptionen</b>									
Kauf									
Verkauf	90.000			90.000		-415			
<b>Wechselkursverträge</b>									
<b>Währungsoptionen</b>									
Kauf	29.191	6.576		35.767	3.815		137.869	5.654	
Verkauf	29.159	6.576		35.735		-3.815	134.443		-5.636
<b>Devisentermingeschäfte</b>									
Kauf	1.384.198	126.356	7.777	1.518.331	30.293		2.168.586	37.676	
Verkauf	1.371.690	125.507	7.714	1.504.911		-17.339	2.162.448		-32.577
<b>Wertpapierbezogene Geschäfte</b>									
<b>Aktioptionen</b>									
Kauf							653	7	
Verkauf							615		-4

Für die Berechnung der Marktwerte kommen anerkannte Bewertungsmodelle zum Einsatz, wobei die Bewertung zu Marktbedingungen durchgeführt wird. Für symmetrische Produkte (Interest Rate Swaps, Devisentermingeschäfte) erfolgt die Marktwertberechnung nach der Barwertmethode, wobei der Clean Price dargestellt wird. Als Basis für die Berechnung kommen die Zinskurven aus Reuters zur Anwendung. Als Devisenkurse werden die von der EZB veröffentlichten Referenzkurse verwendet. Die Marktwerte von asymmetrischen Produkten werden gemäß Optionspreismodell von Black-Scholes berechnet. Für die Bewertung von Optionen werden implizite Volatilitäten herangezogen.

### 50) Patronatserklärungen für Beteiligungen

Die Oberbank AG ist bestrebt, dass folgende Gesellschaften ihre vertraglichen Verbindlichkeiten erfüllen können:

**Sonstige Finanzierungsgesellschaften:** Betriebsobjekte Verwertung Gesellschaft m.b.H., Linz

**Immobilien-gesellschaften:** „AM“ Bau- und Gebäudevermietung Gesellschaft m.b.H., Linz  
OBERBANK NUTZOBJEKTE VERMIETUNGS-GESELLSCHAFT m.b.H., Linz

## Konzernabschluss

### Informationen aufgrund österreichischen Rechts

#### 51) Eigenkapital

Das Eigenkapital setzt sich aus dem eingezahlten Kapital der Oberbank AG (Grundkapital zuzüglich Kapitalrücklagen) sowie dem erwirtschafteten Kapital (Gewinnrücklagen zuzüglich Jahresüberschuss) zusammen. Das Eigenkapital der Oberbank AG beträgt 1.456,3 Mio. Euro (Vorjahr 1.207,5 Mio. Euro), hievon Grundkapital 96,7 Mio. Euro (Vorjahr 86,3 Mio. Euro). Da die Oberbank AG Dividenden auf Basis der österreichischen Rechtslage ausschüttet, ist nur ein Teil des nach UGB/BWG berechneten Eigenkapitals ausschüttungsfähig, nämlich der Bilanzgewinn, die freie Gewinnrücklage sowie die nicht gebundene Kapitalrücklage. Für 2015 wäre maximal ein Betrag in Höhe von 785,9 Mio. Euro ausschüttungsfähig. Der ausschüttungsfähige Bilanzgewinn beträgt 18,0 Mio. Euro.

#### 52) Personal

Im Oberbank Konzern waren 2015 im Jahresdurchschnitt folgende Personalkapazitäten im Einsatz:

Vollzeitäquivalente, ohne Vorstände / Geschäftsführer	2015	2014
Angestellte	2.025	2.004
Arbeiter	14	17
Gesamtkapazität	2.039	2.021

#### 53) Wertpapieraufgliederung nach BWG in Tsd. €

	Nicht börsennotiert	Börsennotiert	Wie AV bewertet	Andere Bewertung	Gesamt
Schuldverschreibungen u. a. festverzinsliche Wertpapiere	195.751	2.553.697	2.178.270	571.178	2.749.448
Aktien u. a. nicht festverzinsliche Wertpapiere	143.999	70.564	59.848	154.715	214.563
Beteiligungen	121.884	223.078	344.962	0	344.962
Anteile an verbundenen Unternehmen	129.452	0	129.452	0	129.452
	<b>591.168</b>	<b>2.847.257</b>	<b>2.712.532</b>	<b>725.893</b>	<b>3.438.425</b>

## Konzernabschluss

### 54) Konzerneigenmittel und bankaufsichtliches Eigenmittelerfordernis

Die Oberbank AG unterliegt seit 1.1.2014 den Vorschriften der Verordnung (EU) Nr. 575/2013 (CRR) sowie der CRD IV. Die definierten Mindestkapitalerfordernisse wurden laufend erfüllt. Die veröffentlichten Eigenmittelbestandteile werden auch für die interne Kapitalsteuerung verwendet.

Anrechenbare Eigenmittel gem. Teil 2 der VO (EU) Nr. 575/2013	2015	2014	Veränderung	
			absolut	in %
Gezeichnetes Kapital	94.011	84.549	9.462	11,2
Kapitalrücklagen	349.127	194.746	154.381	79,3
Gewinnrücklagen <sup>1)</sup>	1.405.094	1.248.435	156.659	12,6
Anteile anderer Gesellschafter	0	0	-	-
Kumuliertes sonstiges Ergebnis	3.269	-13.078	16.347	
Aufsichtliche Korrekturposten	-38.685	-40.778	2.093	-5,1
Abzüge von den Posten des harten Kernkapitals	-162.062	-166.989	4.927	-3,0
<b>HARTES KERNKAPITAL</b>	<b>1.650.754</b>	<b>1.306.885</b>	<b>343.869</b>	<b>26,3</b>
AT1-Kapitalinstrumente	50.000	20.000	30.000	> 100,0
AT1-Kapitalinstrumente gem. nationalen Umsetzungsmaßnahmen	41.300	63.200	-21.900	-34,7
Abzüge von Posten des AT1-Kapitals	-8.747	-4.892	-3.855	78,8
<b>Zusätzliches Kernkapital</b>	<b>82.553</b>	<b>78.308</b>	<b>4.245</b>	<b>5,4</b>
<b>KERNKAPITAL</b>	<b>1.733.307</b>	<b>1.385.193</b>	<b>348.114</b>	<b>25,1</b>
anrechenbare Ergänzungskapitalinstrumente	352.505	409.195	-56.690	-13,9
Nominalekapital Vorzugsaktien gem. ÜRL	2.700	1.800	900	50,0
AT1-Kapitalinstrumente gem. ÜRL	17.700	15.800	1.900	12,0
Ergänzungskapitalposten gem. nationalen Umsetzungsmaßnahmen	56.224	76.306	-20.082	-26,3
Allgemeine Kreditrisikoanpassungen	0	0	-	-
Abzüge von Posten des Ergänzungskapitals	-4.432	-13.893	9.461	-68,1
<b>Ergänzungskapital</b>	<b>424.697</b>	<b>489.208</b>	<b>-64.511</b>	<b>-13,2</b>
<b>EIGENMITTEL</b>	<b>2.158.004</b>	<b>1.874.401</b>	<b>283.603</b>	<b>15,1</b>
<b>Gesamtrisikobetrag gem. Art. 92 CRR</b>				
Kreditrisiko	11.213.348	10.982.467	230.881	2,1
Marktrisiko, Abwicklungsrisiko und CVA-Risiko	51.477	62.476	-10.999	-17,6
operationelles Risiko	951.842	890.231	61.611	6,9
<b>Gesamtrisikobetrag</b>	<b>12.216.667</b>	<b>11.935.174</b>	<b>281.493</b>	<b>2,4</b>
<b>Eigenmittelquoten gem. Art. 92 CRR</b>				
Harte Kernkapital-Quote	13,51 %	10,95 %	2,56 %-P.	
Kernkapital-Quote	14,19 %	11,61 %	2,58 %-P.	
Gesamtkapital-Quote	17,66 %	15,70 %	1,96 %-P.	
<b>Gesetzliches Erfordernis Eigenmittelquoten gem. ÜRL in %</b>				
Harte Kernkapital-Quote	4,50 %	4,00 %	0,50 %-P.	
Kernkapital-Quote	6,00 %	5,50 %	0,50 %-P.	
Gesamtkapital-Quote	8,00 %	8,00 %	-	-
<b>Gesetzliche Eigenmittelanforderungen gem. ÜRL in T€</b>				
Hartes Kernkapital	549.750	477.407	72.343	15,2
Kernkapital	733.000	656.435	76.565	11,7
Gesamtkapital	977.333	954.814	22.519	2,4
<b>Freie Kapitalbestandteile</b>				
Hartes Kernkapital	1.101.004	829.478	271.526	32,7
Kernkapital	1.000.307	728.758	271.549	37,3
Gesamtkapital	1.180.671	919.587	261.084	28,4

1) Gewinnrücklagendotierung 2015 vorbehaltlich der Feststellung des Jahresabschlusses durch den Aufsichtsrat am 29. März 2016

## Konzernabschluss

### 55) Sonstige erforderliche Angaben nach BWG und UGB

Im Geschäftsjahr 2016 werden begebene Schuldverschreibungen mit einem Gesamtwert von Nominale 195,5 Mio. Euro fällig. Zum 31. Dezember 2015 bestehen keine nachrangigen Kreditaufnahmen, die je 10 % des Gesamtbetrages der nachrangigen Verbindlichkeiten übersteigen. Sonstige nachrangige Kreditaufnahmen unter je 10 % des Gesamtbetrages der nachrangigen Verbindlichkeiten in Höhe von Nominale 603.960,0 Tsd. Euro betreffen Ergänzungskapital mit einer Verzinsung von 0,22 % bis 7,4 % und einer Fälligkeit in den Geschäftsjahren 2016 bis 2024 bzw. zwei Emissionen mit unbestimmter Laufzeit. Im Berichtsjahr wurden Aufwendungen für nachrangige Verbindlichkeiten in Höhe von 19.756,8 Tsd. Euro geleistet. Das zu Marktpreisen berechnete Volumen des Handelsbuches beträgt zum 31. Dezember 2015 insgesamt 95,9 Mio. Euro. Davon entfallen auf Wertpapiere (Marktwerte) 9,2 Mio. Euro und auf sonstige Finanzinstrumente (Marktwerte) 86,7 Mio. Euro. Das Leasingvolumen betrug per 31. Dezember 2015 1.143,5 Mio. Euro.

Die Aufwendungen für den Abschlussprüfer betragen im Geschäftsjahr 835 Tsd. Euro (inkl. USt, inkl. Leasinggesellschaften und inkl. Tochterunternehmen). Davon entfielen 659 Tsd. Euro auf die Prüfung des Jahresabschlusses und 176 Tsd. Euro auf andere Bestätigungsleistungen.

### Daten über Niederlassungen gem. § 64 (1) Z18 BWG

Name der Niederlassung (inkl. Leasinggesellschaften)	Niederlassung Deutschland	Zweigniederlassung Tschechien	Zweigniederlassung Ungarn	Zweigniederlassung Slowakei
Geschäftsbereiche	Südbayern Nordbayern			
Sitzstaat	Bundesrepublik Deutschland	Tschechische Republik	Ungarn	Slowakische Republik
Nettozinsenertrag	27.690 Tsd. Euro	24.895 Tsd. Euro	14.094 Tsd. Euro	6.751 Tsd. Euro
Betriebserträge	41.249 Tsd. Euro	30.715 Tsd. Euro	19.185 Tsd. Euro	7.105 Tsd. Euro
Mitarbeiteranzahl (Vollzeitbasis)	210,9	202,7	90,6	51,9
Jahresergebnis vor Steuern	9.738 Tsd. Euro	16.208 Tsd. Euro	8.573 Tsd. Euro	2.082 Tsd. Euro
Steuern vom Einkommen	-1.138 Tsd. Euro	-3.111 Tsd. Euro	-402 Tsd. Euro	-127 Tsd. Euro
Erhaltene öffentliche Beihilfen	0	0	0	0

Die Gesamtkapitalrentabilität gem. § 64 (1) Z19 BWG beträgt 0,91 %.

## Konzernabschluss

### 56) Beteiligungsliste gemäß UGB

Die Gesellschaft hielt per 31. Dezember 2015 bei folgenden Unternehmen mindestens 20 % Anteilsbesitz:	Konsolidierungsmethode	Kapitalanteil in % <sup>5)</sup>		Eigenkapital <sup>3)</sup>	Ergebnis des letzten Geschäftsjahres <sup>4)</sup>	Jahresabschluss	Anmerkung
		unmittelbar	gesamt				
<b>a) Direkte Beteiligungen</b>							
„AM“ Bau- und Gebäudevermietung Gesellschaft m.b.H., Linz	N	100,00	100,00				
„LA“ Gebäudevermietung und Bau – Gesellschaft m.b.H., Linz	N	100,00	100,00				1,6
„SG“ Gebäudevermietungsgesellschaft m.b.H., Linz	N	100,00	100,00				1,6
„SP“ Bau- und Gebäudevermietungsgesellschaft m.b.H., Linz	N	100,00	100,00				1,6
„VB“ Gebäudeerrichtungs- und –vermietungs-gesellschaft m.b.H., Linz	N	100,00	100,00				1,6
3 Banken-Generali Investment-Gesellschaft m.b.H., Linz	N	20,57	20,57				6
3-Banken Wohnbaubank AG, Linz	V	80,00	80,00	7.876	134	2015	1
ALPENLÄNDISCHE GARANTIE-GESELLSCHAFT m.b.H., Linz	Q	50,00	50,00	3.894	0	2015	
Beteiligungsverwaltung Gesellschaft m.b.H., Linz	N	40,00	40,00				6
Betriebsobjekte Verwertung Gesellschaft m.b.H., Linz	N	100,00	100,00				1,2,6
Biowärme Attnang-Puchheim GmbH, Attnang-Puchheim	N	49,00	49,00				6
Buy-Out Central Europe II Beteiligungs-Invest AG, Wien	N	24,85	24,85				6
COBB Beteiligungen und Leasing GmbH, Wien	N	20,25	20,25				6
Drei-Banken Versicherungs-Aktiengesellschaft, Linz	E	40,00	40,00	22.355	1.272	09/2015	
DREI-BANKEN-EDV Gesellschaft m.b.H., Linz	N	40,00	40,00				6
DPI S.A., Luxemburg	N	25,10	57,50				1,6
GAIN CAPITAL PARTICIPATIONS II S.A. SICAR, Luxemburg	N	33,11	33,11				6
GAIN CAPITAL PARTICIPATIONS SA, SICAR, Luxemburg	N	58,69	58,69				1,6
Gasteiner Bergbahnen Aktiengesellschaft, Bad Hofgastein	N	32,62	32,62				6
Ober Pénzügyi Lízing zrt. (Ober Finanz Leasing gAG), Budapest	V	1,00	100,00	5.633	2.443	09/2015	1
Ober Lízing Kft. (Ober Leasing Gesellschaft mit beschränkter Haftung), Budapest	V	1,00	100,00	1.028	417	09/2015	1
Oberbank Beteiligungsholding Gesellschaft m.b.H., Linz	N	100,00	100,00				1,6
Oberbank Hybrid 1 GmbH, Linz	V	100,00	100,00	296	37	2015	1
Oberbank Hybrid 2 GmbH, Linz	V	100,00	100,00	276	29	2015	1
Oberbank Hybrid 3 GmbH, Linz	V	100,00	100,00	87	5	2015	1
Oberbank Hybrid 4 GmbH, Linz	V	100,00	100,00	87	7	2015	1
Oberbank Hybrid 5 GmbH, Linz	V	100,00	100,00	23	-1	2015	1
Oberbank Immobilien Leasing GmbH Bayern, Neuötting	V	6,00	100,00	2.081	271	09/2015	1
Oberbank Immobilien-Service Gesellschaft m.b.H., Linz	N	100,00	100,00				1,6
Oberbank Leasing Bauhaus Pilsen, s.r.o., Prag	V	10,00	100,00	6	-1	09/2015	1

## Konzernabschluss

OBERBANK LEASING GESELLSCHAFT MBH., Linz	V	100,00	100,00	38.543	20.387	09/2015	1,2
Oberbank Leasing s.r.o., Bratislava	V	0,10	100,00	3.654	1.014	09/2015	1
Oberbank Leasing spol. s.r.o., Prag	V	1,00	100,00	23.528	1.992	09/2015	1
OBERBANK NUTZOBJEKTE VERMIETUNGSGESELLSCHAFT,m.b.H., Linz	N	100,00	100,00				1,2,6
Oberbank Opportunity Invest Management Gesellschaft m.b.H., Linz	N	100,00	100,00				1,6
Oberbank PE Holding GmbH, Linz	N	100,00	100,00				1,6
Oberbank Unternehmensbeteiligung GmbH, Linz	N	100,00	100,00				1,6
Oberbank V-Investholding GmbH, Linz	N	100,00	100,00				1,6
Oberbank Leasing Prievidza s.r.o., Bratislava	V	15,00	100,00	4	1	09/2015	1
OÖ HightechFonds GmbH, Linz	N	24,70	24,70				6
Samson České Budějovice spol. s.r.o., Budweis	N	100,00	100,00				1,6
TZ-Vermögensverwaltungs GmbH, Linz	N	100,00	100,00				1,6
Banken DL Servicegesellschaft m. b. H., Linz	N	100,00	100,00				1,6
<b>b) Indirekte Beteiligungen</b>							
AMV Networks GmbH, Braunau	N		20,00				6
„ST“ BAU Errichtungs- und Vermietungsgesellschaft m.b.H., Linz	N		100,00				1,6
3-Banken Beteiligung Gesellschaft m.b.H., Linz	N		40,00				6
3-Banken Kfz-Leasing GmbH, Linz	V		80,00	6.778	743	09/2015	1
3 Banken Versicherungsmakler Gesellschaft m.b.H., Innsbruck	N		40,00				6
Cycleenergy Beteiligungs GmbH, Wien	N		26,28				6
GSA Genossenschaft für Stadterneuerung und Assanierung, gemein-nützige registrierte Genossenschaft mit beschränkter Haftung, Linz	N		33,02				6
Herold NZ Verwaltung GmbH, Mödling	N		24,90				6
Kontext Druckerei GmbH, Linz	N		25,20				6
LHL Immobilien Beteiligungs-GmbH, Linz	N		50,00				6
MY Fünf Handels GmbH, Wien	N		50,00				6
Nutzfahrzeuge Beteiligung GmbH, Wien	N		38,53				6
Oberbank airplane Leasing GmbH, Linz	V		100,00	35	203	09/2015	1
Oberbank airplane 2 Leasing GmbH, Linz	V		100,00	35	197	09/2015	1
Oberbank Eugendorf Immobilienleasing GmbH, Linz	V		100,00	35	137	09/2015	1
Oberbank Goldkronach Beteiligungs GmbH, Neuötting	V		100,00	19	-1	09/2015	1
Oberbank Leobendorf Immobilienleasing GmbH, Linz	V		100,00	35	47	09/2015	1
Oberbank Idstein Immobilien-Leasing GmbH, Neuötting	V		100,00	25	143	09/2015	1
Oberbank Immobilie-Bergheim Leasing GmbH, Linz	V		95,00	1.275	48	09/2015	1
Oberbank Immobilien Holding GmbH, Linz	N		100,00				1,6

## Konzernabschluss

Oberbank Immobilien-Leasing Gesellschaft m.b.H., Linz	V		100,00	741	2.099	09/2015	1
Oberbank Immobilien-Leasing GmbH Bayern & Co. KG Goldkronach, Neuötting	V		6,00	0	-18	09/2015	1
Oberbank Industrie und Handelsbeteiligungsholding GmbH, Linz	N		100,00				1,6
Oberbank KB Leasing Gesellschaft m.b.H., Linz	V		100,00	495	427	09/2015	1
Oberbank Kfz-Leasing GmbH, Linz	V		100,00	35	111	09/2015	1,2
Oberbank Leasing GmbH Bayern & Co KG Neuenrade, Neuötting	V		6,00	597	-96	09/2015	1
Oberbank Leasing GmbH Bayern, Neuötting	V		100,00	6.491	3.393	09/2015	1
Ober Lízing INPROX Misk Kft. (Oberbank Leasing Inprox Misk GmbH), Budapest	V		100,00	1.898	1.487	09/2015	1
Oberbank Leasing JAF HOLZ, s.r.o., Prag	V		95,00	3.850	147	09/2015	1
Oberbank Leasing Palamon s.r.o., Prag	V		100,00	6.132	111	09/2015	1
Oberbank LIV Immobilienleasing GmbH, Linz	V		100,00	5.181	42	09/2015	1
Oberbank Mattigtal Immobilienleasing GmbH, Linz	V		90,00	4.742	123	09/2015	1
Oberbank MLC - Pernau Immobilienleasing GmbH, Linz	V		99,80	35	88	09/2015	1
Oberbank Operating Mobilienleasing GmbH, Linz	V		100,00	35	1.149	09/2015	1
Oberbank Operating OPR Immobilienleasing GmbH, Linz	V		100,00	35	511	09/2015	1
Oberbank PE Beteiligungen GmbH, Linz	N		100,00				1,6
Oberbank Pernau Immobilienleasing GmbH, Linz	V		100,00	35	197	09/2015	1
Oberbank Riesenhof Immobilienleasing GmbH, Linz	V		100,00	35	213	09/2015	1
Oberbank Seiersberg Immobilienleasing Gesellschaft m.b.H., Linz	V		100,00	35	151	09/2015	1
Oberbank TREI Immobilienleasing GmbH, Linz	V		100,00	-584	46	09/2015	1,2
Oberbank Unterpremstätten Immobilienleasing GmbH, Linz	V		100,00	18	56	09/2015	1,2
Oberbank Vertriebsservice GmbH, Linz	N		100,00				1,6
Oberbank-Kremsmünster Immobilienleasing Gesellschaft m.b.H., Linz	V		100,00	168	285	09/2015	1
OBK Ahlten Immobilien Leasing GmbH, Neuötting	V		94,00	1.000	130	09/2015	1
OBK München 1 Immobilien Leasing GmbH, Neuötting	V		100,00	27	-1	09/2015	1
OBK München 2 Immobilien Leasing GmbH, Neuötting	V		100,00	30	14	09/2015	1
OBK München 3 Immobilien Leasing GmbH, Neuötting	V		100,00	30	133	09/2015	1
POWER TOWER GmbH, Linz	V		99,00	70	69	09/2015	1
Techno-Z Braunau Technologiezentrum GmbH, Braunau	N		21,50				6
Tuella Finanzierung GmbH, Wien	V		100,00	2.463	2.631	09/2015	1
Wohnwert GmbH, Salzburg	N		100,00				1,6

\*) Konsolidierung im Konzernabschluss: V = Vollkonsolidierung, E = Bewertung "at equity", Q = anteilmäßige Konsolidierung, N = gemäß IAS 27 in Verbindung mit Framework 29 nicht in den Konzernabschluss einbezogen

1) verbundenes Unternehmen; 2) Ergebnisabführungsvertrag; 3) einschließlich unverteilter Rücklagen; 4) Jahresüberschuss gem. § 231 Abs. 2 Z 22 UGB; 5) mittelbare Beteiligungen an Kredit- und Finanzinstituten wurden gemäß § 30 BWG berechnet, mittelbare Beteiligungen an anderen Unternehmen wurden gemäß UGB berechnet; 6) von § 241 Abs. 2 UGB wird Gebrauch gemacht.



## Konzernabschluss

### Schlussbemerkung, Erklärung

#### Schlussbemerkung des Vorstandes der Oberbank AG

Der Vorstand der Oberbank AG hat den Konzernabschluss zum 31. Dezember 2015 in Übereinstimmung mit den International Financial Reporting Standards (IFRS), wie sie in der EU anzuwenden sind, erstellt. Dieser Konzernabschluss erfüllt die gesetzlichen Voraussetzungen für die Befreiung von der Erstellung eines Konzernabschlusses nach österreichischem Recht und steht im Einklang mit den geltenden EU-Vorschriften. Der Konzernabschluss und der Konzernlagebericht enthalten alle erforderlichen Angaben und es gab keine Vorgänge von besonderer Bedeutung nach Beendigung des Geschäftsjahres.

#### Erklärung gemäß § 82 Absatz 4 BörseG

##### *Erklärung aller gesetzlichen Vertreter:*

Wir bestätigen nach bestem Wissen, dass der im Einklang mit den maßgebenden Rechnungslegungsstandards aufgestellte Konzernabschluss ein möglichst getreues Bild der Vermögens-, Finanz- und Ertragslage des Konzerns vermittelt, dass der Konzernlagebericht den Geschäftsverlauf, das Geschäftsergebnis und die Lage des Konzerns so darstellt, dass ein möglichst getreues Bild der Vermögens-, Finanz- und Ertragslage des Konzerns entsteht und die wesentlichen Risiken und Ungewissheiten beschreibt, denen der Konzern ausgesetzt ist.

Linz, am 11. März 2016

Der Vorstand



Generaldirektor  
Dr. Franz Gasselsberger, MBA  
Verantwortungsbereich  
Firmenkundengeschäft



Direktor  
Mag. Dr. Josef Weißl, MBA  
Verantwortungsbereich  
Privatkundengeschäft



Direktor  
Mag. Florian Hagenauer, MBA  
Verantwortungsbereich  
Gesamtrisikomanagement

## Konzernabschluss

### Bestätigungsvermerk

#### **Bericht zum Konzernabschluss**

Wir haben den beigefügten Konzernabschluss der Oberbank AG, Linz, bestehend aus der Konzernbilanz zum 31. Dezember 2015, der Gesamtergebnisrechnung, der Konzerngeldflussrechnung und der Konzern-Eigenkapitalveränderungsrechnung für das an diesem Stichtag endende Geschäftsjahr sowie dem Konzernanhang geprüft.

#### **Verantwortung der gesetzlichen Vertreter für den Konzernabschluss**

Die gesetzlichen Vertreter der Gesellschaft sind verantwortlich für die Aufstellung und sachgerechte Gesamtdarstellung dieses Konzernabschlusses in Übereinstimmung mit den International Financial Reporting Standards (IFRSs), wie sie in der EU anzuwenden sind, und den zusätzlichen Anforderungen der §§ 245a UGB sowie 59a BWG und für die internen Kontrollen, die die gesetzlichen Vertreter als notwendig erachten, um die Aufstellung eines Konzernabschlusses zu ermöglichen, der frei von wesentlichen beabsichtigten oder unbeabsichtigten falschen Darstellungen ist.

#### **Verantwortung des Bankprüfers**

Unsere Aufgabe ist es, auf der Grundlage unserer Prüfung ein Urteil zu diesem Konzernabschluss abzugeben. Wir haben unsere Abschlussprüfung in Übereinstimmung mit den österreichischen Grundsätzen ordnungsgemäßer Abschlussprüfung durchgeführt. Diese Grundsätze erfordern die Anwendung der internationalen Prüfungsstandards (International Standards on Auditing – ISA). Nach diesen Grundsätzen haben wir die beruflichen Verhaltensanforderungen einzuhalten und die Abschlussprüfung so zu planen und durchzuführen, dass hinreichende Sicherheit darüber erlangt wird, ob der Konzernabschluss frei von wesentlichen falschen Darstellungen ist.

Eine Abschlussprüfung beinhaltet die Durchführung von Prüfungshandlungen, um Prüfungsnachweise für die im Konzernabschluss enthaltenen Wertansätze und sonstigen Angaben zu erlangen. Die Auswahl der Prüfungshandlungen liegt im pflichtgemäßen Ermessen des Abschlussprüfers. Dies schließt die Beurteilung der Risiken wesentlicher beabsichtigter oder unbeabsichtigter falscher Darstellungen im Konzernabschluss ein. Bei der Beurteilung dieser Risiken berücksichtigt der Abschlussprüfer das für die Aufstellung und sachgerechte Gesamtdarstellung des Konzernabschlusses durch den Konzern relevante interne Kontrollsystem, um Prüfungshandlungen zu planen, die unter den gegebenen Umständen angemessen sind, jedoch nicht mit dem Ziel, ein Prüfungsurteil zur Wirksamkeit des internen Kontrollsystems des Konzerns abzugeben. Eine Abschlussprüfung umfasst auch die Beurteilung der Angemessenheit der angewandten Rechnungslegungsgrundsätze und der Vertretbarkeit der von den gesetzlichen Vertretern ermittelten geschätzten Werte in der Rechnungslegung sowie die Beurteilung der Gesamtdarstellung des Konzernabschlusses.

Wir sind der Auffassung, dass die von uns erlangten Prüfungsnachweise ausreichend und geeignet sind, um als Grundlage für unser Prüfungsurteil zu dienen.

#### **Prüfungsurteil**

Unsere Prüfung hat zu keinen Einwendungen geführt. Nach unserer Beurteilung entspricht der Konzernabschluss den gesetzlichen Vorschriften und vermittelt ein möglichst getreues Bild der Vermögens- und Finanzlage des Konzerns zum 31. Dezember 2015 sowie der Ertragslage und der Zahlungsströme des Konzerns für das an diesem Stichtag endende Geschäftsjahr in Übereinstimmung mit den International Financial Reporting Standards (IFRSs), wie sie in der EU anzuwenden sind und den sondergesetzlichen Bestimmungen.

## Konzernabschluss

### *Bestätigungsvermerk*

#### **Aussagen zum Konzernlagebericht**

Der Konzernlagebericht ist auf Grund der gesetzlichen Vorschriften darauf zu prüfen, ob er mit dem Konzernabschluss in Einklang steht und ob die sonstigen Angaben im Konzernlagebericht nicht eine falsche Vorstellung von der Lage des Konzerns erwecken. Der Bestätigungsvermerk hat auch eine Aussage darüber zu enthalten, ob der Konzernlagebericht mit dem Konzernabschluss in Einklang steht und ob die Angaben nach § 243a UGB zutreffen.

Der Konzernlagebericht steht nach unserer Beurteilung in Einklang mit dem Konzernabschluss. Die Angaben gemäß § 243a UGB sind zutreffend.

Linz, am 11. März 2016

KPMG Austria GmbH

Wirtschaftsprüfungs- und Steuerberatungsgesellschaft

Mag. Martha Kloibmüller

Wirtschaftsprüferin

## Konzernabschluss

### Gewinnverteilungsvorschlag

Der verteilungsfähige Gewinn wird anhand des Jahresabschlusses der Muttergesellschaft des Konzerns, der Oberbank AG, festgestellt.

Der Jahresüberschuss der Oberbank AG betrug im Geschäftsjahr 2015 99,9 Mio. Euro. Nach Rücklagendotation von 82,0 Mio. Euro und nach Zurechnung des Gewinnvortrages von 0,1 Mio. Euro ergibt sich ein verwendungsfähiger Bilanzgewinn von 18,0 Mio. Euro.

Vorbehaltlich der Genehmigung durch die Hauptversammlung wird vorgeschlagen, auf das Grundkapital von 96,7 Mio. Euro eine Dividende in Höhe von 0,55 Euro je anspruchsberechtigter Aktie auszuschütten.

Die Ausschüttung ergibt daher bei 32.237.100 Stück Aktien einen Betrag von 17.730.405,00 Euro. Weiters schlägt der Vorstand vor, den verbleibenden Rest von 288.528,95 Euro auf neue Rechnung vorzutragen.

Linz, am 11. März 2016

Der Vorstand



Generaldirektor  
Dr. Franz Gasselsberger, MBA  
Verantwortungsbereich  
Firmenkundengeschäft



Direktor  
Mag. Dr. Josef Weißl, MBA  
Verantwortungsbereich  
Privatkundengeschäft



Direktor  
Mag. Florian Hagenauer, MBA  
Verantwortungsbereich  
Gesamtrisikomanagement



Dr. Ludwig Andorfer  
Aufsichtsratspräsident Oberbank AG

## Konzernabschluss

### *Bericht des Aufsichtsrates*

Der Aufsichtsrat hat während des Geschäftsjahres 2015 in fünf Sitzungen die ihm nach Gesetz und Satzung obliegenden Entscheidungen getroffen, die nach den Vorschriften des Aktiengesetzes erforderlichen Prüfungen vorgenommen und sich vom Vorstand regelmäßig schriftlich und mündlich über die Geschäftslage sowie über wichtige Geschäftsvorfälle berichten lassen.

Darüber hinaus haben der Arbeitsausschuss und der Kreditausschuss des Aufsichtsrates laufend jene Geschäftsfälle geprüft und entschieden, die ihrer Zustimmung bedurften.

Der Vorsitzende des Aufsichtsrates war regelmäßig mit dem Vorstandsvorsitzenden in Kontakt, um über Strategie, Geschäftsentwicklung und Risikomanagement des Unternehmens zu diskutieren.

Die wirtschaftliche und risikomäßige Entwicklung der Oberbank und das allgemeine wirtschaftliche Umfeld wurden im Aufsichtsrat thematisiert und debattiert.

Der Aufsichtsrat wurde vom Vorstand sowohl mündlich als auch schriftlich über wesentliche Vorkommnisse und deren Auswirkungen auf die Oberbank informiert.

In all seinen Sitzungen hat der Aufsichtsrat die ihm nach Gesetz und Satzung obliegenden Aufgaben unter Beachtung des Corporate Governance Kodex wahrgenommen.

In Umsetzung der neuen Fit & Proper Regelungen der Oberbank sind zu ausgewählten bankrechtlichen und bankwirtschaftlichen Themen im Rahmen der Aufsichtsratssitzungen entsprechende Schulungen für die Mitglieder des Aufsichtsrates durchgeführt worden. Durch die Intensivierung der Schulungen mit externen Spezialisten als Vortragenden wurde mit den den für 2015 budgetierten Mitteln für derartige Schulungen in Höhe von 15.000,- Euro nicht das Auslangen gefunden. Der tatsächliche Aufwand betrug mehr als 30.000,- Euro.

### **Ausschüsse des Aufsichtsrates**

Der **Arbeitsausschuss** bewilligte 2015 fünf zeitkritische Beschlüsse im Umlaufweg. Über die vom Arbeitsausschuss entschiedenen Geschäftsfälle wurde dem Gesamtaufsichtsrat in der jeweils nächsten Sitzung berichtet und diese auch ausführlich besprochen.

Der **Risiko- und Kreditausschuss** hat 2015 insgesamt 79 zeitkritische Kreditanträge im Umlaufweg bewilligt. Darüber hinaus gab es Direktanträge, die vom Plenum des Aufsichtsrates beschlossen wurden.

Über die vom Kreditausschuss entschiedenen Geschäftsfälle wurde dem Gesamtaufsichtsrat in der jeweils nächsten Sitzung berichtet und diese auch ausführlich diskutiert.

In seiner Funktion als Risikoausschuss hat der Ausschuss im Berichtsjahr dem Bankwesengesetz entsprechend eine Sitzung in Beisein des für die unabhängige Risikomanagementfunktion der Oberbank verantwortlichen Mitarbeiters und des Staatskommissärs abgehalten, in der sich der Ausschuss mit der Risikostrategie der Oberbank und den übrigen im Gesetz vorgesehenen Themen intensiv auseinandergesetzt hat.

Auch darüber wurde in der darauffolgenden Sitzung der Gesamtaufsichtsrat ausführlich informiert.

Der **Nominierungsausschuss** tagte im Geschäftsjahr 2015 ebenfalls einmal und hat alle ihm laut Gesetz obliegenden Aufgaben erfüllt. Die mit 25 % festgelegte Quote für das unterrepräsentierte Geschlecht in Vorstand und Aufsichtsrat wurde bestätigt. Sie konnte im Aufsichtsrat mit 33 % Frauenanteil sogar übererfüllt werden.

Der **Vergütungsausschuss** hat sich in seiner Sitzung vom 22.3.2015 im Beisein des Staatskommissärs eingehend mit der Umsetzung der von ihm genehmigten Vergütungspolitik auseinandergesetzt. Er hat die variablen

## Konzernabschluss

### *Bericht des Aufsichtsrates*

Vergütungen für die Vorstände für das Geschäftsjahr 2014 anhand der dokumentierten langfristigen Ziele festgelegt und beschlossen, dass in Entsprechung von RZ 133 der Guidelines on Remuneration Policies and Practices des Committee of European Banking Supervisors 50 % in Aktien und 50 % in Cash ausbezahlt werden, wobei die Aktien einer Haltefrist von drei Jahren unterliegen und der 40 %ige, auf fünf Jahre rückzustellende Anteil zu gleichen Teilen aus Aktien und Cash besteht.

Unter Anwendung der Policy zum internen Identifizierungsprozess sogenannter Risikokäufer auf Basis des „EBA FINAL draft regulatory technical standards on criteria to identify categories of staff whose professional activities have a material impact on an institutions risk profile under Article 94(2) Directive 2013/36/EU“ wurde die Beurteilung der Anwendbarkeit der festgelegten Vergütungsgrundsätze auf MitarbeiterInnen unterhalb des Vorstandes und der an diese für das Geschäftsjahr 2014 zu gewährenden variablen Vergütungen durchgeführt. Aufgrund der geringen variablen Vergütungen an die unterhalb der Vorstandsebene mit Einfluss auf das Risikoprofil der Bank tätigen Personen beschränken sich allerdings die in Entsprechung von RZ 133 der Guidelines on Remuneration Policies and Practices des Committee of European Banking Supervisors festgelegten Auszahlungsmodalitäten auf den Vorstand der Bank.

Der **Prüfungsausschuss** hat im Geschäftsjahr 2015 zweimal getagt und alle ihm laut Gesetz obliegenden Aufgaben erfüllt. Über die Ergebnisse der Arbeit im Prüfungsausschuss wurde das Plenum des Aufsichtsrates in der jeweils nachfolgenden Sitzung informiert.

Der Prüfungsausschuss hat in seiner Sitzung am 29.3.2016 den Jahresabschluss, den Lagebericht und den Corporate Governance Bericht der Oberbank AG geprüft und dem Aufsichtsrat darüber berichtet. Der Aufsichtsrat hat sich dem Ergebnis der Prüfung angeschlossen, erklärt sich mit dem vom Vorstand vorgelegten Jahresabschluss samt Lagebericht einschließlich Gewinnverwendungsvorschlag und dem Corporate Governance Bericht einverstanden und billigt den Jahresabschluss 2015, der damit gemäß § 96 Abs. 4 Aktiengesetz festgestellt ist.

Der Prüfungsausschuss hat in seiner Sitzung am 29.3.2016 auch den Konzernabschluss und den Konzernlagebericht geprüft und dem Aufsichtsrat darüber berichtet. Der Aufsichtsrat hat sich dem Ergebnis der Prüfung angeschlossen.

Den Vorschlag des Vorstandes, aus dem Bilanzgewinn des Jahres 2015 von 18,0 Mio. Euro eine Dividende von 0,55 Euro je Aktie auszuschütten und den verbleibenden Gewinn auf neue Rechnung vorzutragen, hat der Prüfungsausschuss in gleicher Sitzung geprüft und gebilligt und darüber dem Aufsichtsrat berichtet.

### **Bankprüfer**

Die Buchführung, der Jahresabschluss 2015 der Oberbank AG und der Lagebericht wurden von der KPMG Austria GmbH, Wirtschaftsprüfungs- und Steuerberatungsgesellschaft, Linz, geprüft. Die Prüfung hat zu keinen Einwendungen geführt, den gesetzlichen Vorschriften wurde entsprochen, weshalb der uneingeschränkte Bestätigungsvermerk erteilt wurde.

Der in Übereinstimmung mit den International Financial Reporting Standards (IFRSs), wie sie in der EU anzuwenden sind, erstellte Konzernabschluss 2015 und der in Übereinstimmung mit den österreichischen unternehmensrechtlichen Vorschriften erstellte Konzernlagebericht wurden von der KPMG Austria GmbH, Wirtschaftsprüfungs- und Steuerberatungsgesellschaft, Linz, geprüft.

Die Prüfung hat zu keinen Einwendungen geführt und den gesetzlichen Vorschriften wurde entsprochen. Nach Überzeugung der Bankprüfer vermittelt der Konzernabschluss ein möglichst getreues Bild der Vermögens- und Finanzlage des Konzerns zum 31. Dezember 2015 sowie der Ertragslage und der Zahlungsströme des

## Konzernabschluss

### *Bericht des Aufsichtsrates*

Geschäftsjahres vom 1. Jänner bis 31. Dezember 2015 in Übereinstimmung mit den International Financial Reporting Standards (IFRSs), wie sie in der EU anzuwenden sind.

Die Abschlussprüfer bestätigen, dass der Konzernlagebericht mit dem Konzernabschluss in Einklang steht und dass die gesetzlichen Voraussetzungen für die Befreiung von der Verpflichtung zur Aufstellung eines Konzernabschlusses nach österreichischem Recht erfüllt sind.

#### **Hauptversammlung**

Zur ordentlichen Hauptversammlung am 19.5.2015 ist DDr. Waldemar Jud (Rücklegung des Mandats) aus dem Aufsichtsrat ausgeschieden. Dr. Herbert Walterskirchen (Ablauf des Mandats) und Dr. Peter Mitterbauer (Losentscheid) stellten sich der Wiederwahl.

Mit entsprechenden Mehrheiten in der Hauptversammlung wurden Dr. Herbert Walterskirchen und Dr. Peter Mitterbauer wieder und Mag. Peter Hofbauer neu auf die satzungsmäßige Höchstdauer von fünf Jahren bis zur Hauptversammlung 2020 in den Aufsichtsrat gewählt.

Die Anzahl der KapitalvertreterInnen im Aufsichtsrat der Oberbank AG ist damit mit 12 Mitgliedern gleich geblieben.

Der Aufsichtsrat bedankt sich beim Vorstand, bei den Führungskräften und bei allen MitarbeiterInnen für die im Berichtsjahr erbrachten Leistungen. Die sehr gute Ergebnisentwicklung, die auch im Mehrjahresvergleich klar besser als im Gesamtmarkt ist, würdigt der Aufsichtsrat als besondere Leistung.

Linz, am 29. März 2016

Der Aufsichtsrat



Dr. Ludwig Andorfer

Vorsitzender des Aufsichtsrates



## Konzernabschluss

### Organe der Bank

#### **Aufsichtsrat**

##### **Ehrenpräsident**

Dr. Hermann Bell

##### **Vorsitzender**

Dr. Ludwig Andorfer

##### **Stellvertreter des Vorsitzenden**

Peter Gaugg  
Mag. Dr. Herta Stockbauer

##### **Mitglieder**

Dr. Wolfgang Eder  
Mag. Peter Hofbauer (seit 19.5.2015)  
DDr. Waldemar Jud (bis 19.5.2015)  
MMag. Dr. Barbara Leitl-Staudinger  
Dipl.-Ing. DDr. h.c. Peter Mitterbauer  
Dr. Helga Rabl-Stadler  
Karl Samstag  
MMag. Dr. Barbara Steger  
Dr. Peter Thirring  
Dr. Herbert Walterskirchen

##### **ArbeitnehmervertreterInnen**

Wolfgang Pischinger, Vorsitzender des Zentralbetriebsrates der  
Oberbank AG  
Alexandra Grabner  
Elfriede Höchtel  
Josef Pesendorfer  
Stefan Prohaska  
Herbert Skoff

##### **Staatskommissär**

Hofrat DDr. Marian Wakounig, Staatskommissär,  
bestellt mit Wirkung ab 1. August 2007  
Amtsdirktorin Edith Wanger, Staatskommissär-Stellvertreterin,  
bestellt mit Wirkung ab 1. Juli 2002

##### **Vorstand**

Dr. Franz Gasselsberger, MBA, Vorsitzender des Vorstandes  
Mag. Dr. Josef Weißl, MBA  
Mag. Florian Hagenauer, MBA

# Serviceangaben

## Serviceangaben

### Aufbauorganisation der Oberbank AG

#### Vorstandsmitglieder

Vorsitzender des Vorstandes

Generaldirektor

Dr. Franz Gasselsberger, MBA

Tel. +43/(0)732/7802 DW 37204

franz.gasselsberger@oberbank.at

Vorstandsdirektor

Mag. Dr. Josef Weißl, MBA

Tel. +43/(0)732/7802 DW 37220

josef.weissl@oberbank.at

Vorstandsdirektor

Mag. Florian Hagenauer, MBA

Tel. +43/(0)732/78 02 DW 37206

florian.hagenauer@oberbank.at

#### Geschäftsabteilungen

##### **Corporate & International Finance**

Mag. Peter Kottbauer

Tel. +43/(0)732/7802 DW 37301

peter.kottbauer@oberbank.at

##### **Privatkunden**

Mag. Brigitte Haider, MBA

DW 37271, brigitte.haider@oberbank.at

##### **Personal und Ausbildung**

Mag. Bernhard Wolfschütz, MBA

DW 37231, bernhard.wolfschuetz@oberbank.at

##### **Rechnungswesen und Controlling**

Harald Hummer

DW 32401, harald.hummer@oberbank.at

##### **Private Banking &**

##### **Asset Management**

Erich Stadlberger, MBA

DW 37550, erich.stadlberger@oberbank.at

##### **Global Financial Markets**

Helmut Edlbauer, MBA

DW 32630, helmut.edlbauer@oberbank.at

#### Serviceabteilungen

##### **Interne Revision**

Drs. Cornelis Gerardts

DW 32169, cornelis.gerardts@oberbank.at

##### **Organisationsentwicklung,**

##### **Strategie- und**

##### **Prozessmanagement**

DI (FH) Michael Peichl

DW 32262, michael.peichl@oberbank.at

##### **Kredit-Management**

Mag. Dr. Volkmar Riegler, MBA

DW 37340, volkmar.riegler@oberbank.at

##### **Sekretariat & Kommunikation**

Mag. Andreas Pachinger

Compliance Officer (bis 30.6.2015)

DW 37460, andreas.pachinger@oberbank.at

##### **Zahlungsverkehrssysteme**

##### **und zentrale Produktion**

Konrad Rinnerberger

DW 32307, konrad.rinnerberger@oberbank.at

#### Compliance-Officer, Geldwäsche-Beauftragter

Mag. Peter Richtsfeld (ab 1.7.2015)

DW 37427, peter.richtsfeld@oberbank.at

## Serviceangaben

### Struktur der Oberbank-Gruppe

#### *Oberbank Leasing Gruppe*

Dr. Hans Fein  
Tel. +43/(0)732/7802 DW 37138  
hans.fein@oberbank.at

#### **Österreich**

Dr. Hans Fein  
Tel. +43/(0)732/7802 DW 37138  
hans.fein@oberbank.at

#### **Bayern**

Mag. Michael Gerner  
Tel. +49/(0)8671/9986 DW 11  
michael.gerner@oberbank.de

#### **Tschechien**

Ing. Ludek Knypl  
Tel. +420/2/241901 DW 62  
ludek.knypl@oberbankleasing.cz  
Ing. Robert Cernicky  
Tel. +420/387/7171 DW 68  
robert.cernicky@oberbank.at

#### **Slowakei**

Friedrich Rehrl  
Tel. +421/(0)2/581068 DW 87  
friedrich.rehrl@oberbank.at

#### **Ungarn**

Mihály Nadas  
Tel. +36/(0)1/29828 DW 51  
mihaly.nadas@oberlizing.hu

#### *Oberbank Vertriebsservice GmbH, Linz*

Mag. Brigitte Haider, MBA  
Tel. +43/(0)732/7802 DW 37271  
brigitte.haider@oberbank.at

#### *Immobilien-Service*

##### **Oberbank Immobilien-Service Gesellschaft m.b.H., Linz**

Mag. Matthias Midani  
Tel. +43/(0)732/7802 DW 32261  
matthias.midani@oberbank.at

#### *Private Equity- und Mezzanin-Finanzierungen*

##### **Oberbank Opportunity Invest Management Gesellschaft m.b.H., Linz**

MMag. Dr. Roland Leitinger, MIM  
Tel. +43/(0)732/7802 DW 37564  
roland.leitinger@oberbank.at

#### *3 Banken Kooperationen*

##### **Drei-Banken Versicherungs- Aktiengesellschaft, Linz**

Mag. Dr. Alexander Rammerstorfer  
Tel. +43/(0)732/654455 DW 40062  
alexander.rammerstorfer@dbvag.at

##### **Drei-Banken-EDV**

##### **Gesellschaft m.b.H., Linz**

Karl Stöbich, MBA  
Tel. +43/(0)732/7802 DW 32609  
k.stoebich@3beg.at

##### **3 Banken-Generali Investment- Gesellschaft m.b.H., Linz**

Alois Wögerbauer, CIAA  
Tel. +43/(0)732/7802 DW 37424  
alois.woegerbauer@3bg.at

##### **3-Banken Wohnbaubank AG, Linz**

Siegfried Kahr  
Tel. +43/(0)732/7802 DW 37270  
siegfried.kahr@3banken-wohnbaubank.at  
Erich Stadlberger, MBA  
Tel. +43/(0)732/7802 DW 37550  
erich.stadlberger@3banken-wohnbaubank.at

## Serviceangaben

### Geschäftsbereiche und Geschäftsstellen

**Zentrale** A-4020 Linz, Untere Donaulände 28,  
Tel. +43/(0)732/78 02 DW 0  
Telefax: +43/(0)732/78 02 DW 32140  
www.oberbank.at

### Österreich

#### **Zweigniederlassung Hauptplatz, Linz**

A-4010 Linz, Hauptplatz 10 – 11

Günther Ott, Tel. +43/(0)732/78 02 DW 37366, guenther.ott@oberbank.at

**Zweigstellen:** A-4020 Linz – Donaulände, Untere Donaulände 28  
A-4040 Linz – Dornach, Altenberger Straße 9  
A-4040 Linz – Harbach, Leonfeldner Straße 75 a  
A-4020 Linz – Stadthafen, Industriezeile 56  
A-4040 Linz – Urfahr, Hinsenkamplatz 1  
A-4070 Eferding, Stadtplatz 32  
A-4240 Freistadt, Linzer Straße 4  
A-4210 Gallneukirchen, Hauptstraße 12  
A-4060 Leonding, Mayrhansenstraße 13  
A-4100 Ottensheim, Hostauerstraße 87  
A-4320 Perg, Herrenstraße 14  
A-4150 Rohrbach, Stadtplatz 16

#### **Zweigniederlassung Landstraße, Linz**

A-4020 Linz, Landstraße 37

Johann Fuchs, Tel. +43/(0)732/774211 DW 31300, johann.fuchs@oberbank.at

**Zweigstellen:** A-4020 Linz – Spallerhof-Bindermichl, Einsteinstraße 5  
A-4020 Linz – Franckstraße, Franckstraße 42  
A-4030 Linz – Kleinmünchen, Wiener Straße 382  
A-4020 Linz – Neue Heimat, Wegscheider Straße 1 – 3  
A-4020 Linz – Weißenwolffstraße, Weißenwolffstraße 1  
A-4020 Linz – Wiener Straße, Wiener Straße 32  
A-4470 Enns, Hauptplatz 9  
A-4053 Haid, Hauptplatz 27  
A-4400 Steyr – Münichholz, Punzerstraße 14  
A-4400 Steyr – Stadtplatz, Stadtplatz 25  
A-4400 Steyr – Tabor, Ennser Straße 2  
A-4050 Traun, Linzerstraße 12  
A-4050 Traun – St. Martin, Leondinger Straße 2

## Serviceangaben

### Geschäftsbereiche und Geschäftsstellen

#### **Zweigniederlassung Salzburg**

A-5020 Salzburg, Alpenstraße 98

Manfred Seidl, Tel. +43/(0)662/6384 DW 140, manfred.seidl@oberbank.at

**Zweigstellen:**

- A-5020 Salzburg – Alter Markt, Alter Markt 4
- A-5020 Salzburg – Lehen, Ignaz-Harrer-Straße 40 a
- A-5020 Salzburg – Lieferung, Münchner Bundesstraße 106
- A-5020 Salzburg – Maxglan, Neutorstraße 52
- A-5020 Salzburg – Schallmoos, Sterneckstraße 55
- A-5020 Salzburg – Südtirolerplatz, Südtirolerplatz 6
- A-5020 Salzburg – Taxham, Etrichstraße 3
- A-5640 Bad Gastein, Böcksteiner Bundesstraße 1
- A-5630 Bad Hofgastein, Kurgartenstraße 27
- A-5500 Bischofshofen, Bodenlehenstraße 2 – 4
- A-4890 Frankenmarkt, Hauptstraße 102
- A-5400 Hallein, Robertplatz 4
- A-5310 Mondsee, Rainerstraße 14
- A-5760 Saalfelden, Leoganger Straße 16
- A-5201 Seekirchen, Bahnhofstraße 1

#### **Zweigniederlassung Inntal**

A-4910 Ried im Innkreis, Friedrich-Thurner-Straße 9

Erich Brandstätter, Tel. +43/(0)7752/680 DW 52214, erich.brandstaetter@oberbank.at

**Zweigstellen:**

- A-5280 Braunau, Stadtplatz 40
- A-4950 Altheim, Stadtplatz 14
- A-5230 Mattighofen, Stadtplatz 16
- A-4780 Schärding, Silberzeile 12

#### **Zweigniederlassung Wels**

A-4600 Wels, Ringstraße 37

Wolfgang Pillichshammer, Tel. +43/(0)7242/481 DW 200, wolfgang.pillichshammer@oberbank.at

**Zweigstellen:**

- A-4600 Wels – Neustadt, Eferdinger Straße 13
- A-4600 Wels – Pernau, Linzer Straße 157 a
- A-4600 Wels – West, Bauernstraße 1, WDZ 9
- A-4710 Grieskirchen, Pühringerplatz 3
- A-4560 Kirchdorf, Bahnhofstraße 9
- A-4550 Kremsmünster, Marktplatz 26
- A-4614 Marchtrenk, Linzer Straße 30
- A-4600 Thalheim, Traunufer-Arkade 1

## Serviceangaben

### Geschäftsbereiche und Geschäftsstellen

#### **Zweigniederlassung Salzkammergut, Gmunden**

A-4810 Gmunden, Esplanade 24

Dkfm. Thomas Harrer, Tel. +43/(0)7612/62871 DW 12, thomas.harrer@oberbank.at

**Zweigstellen:**

- A-4800 Attnang – Puchheim, Dr. Karl-Renner-Platz 2
- A-8990 Bad Aussee, Parkgasse 155
- A-4820 Bad Ischl, Kaiser-Fr.-Josef-Straße 4
- A-4802 Ebensee, Hauptstraße 9
- A-4663 Laakirchen, Gmundner Straße 10
- A-4860 Lenzing, Atterseeestraße 20
- A-4690 Schwanenstadt, Stadtplatz 40
- A-4840 Vöcklabruck, Stadtplatz 31 – 33

#### **Zweigniederlassung Niederösterreich, St. Pölten**

A-3100 St. Pölten, Domplatz 2

Mag. Ferdinand Ebner, Tel. +43/(0)2742/385 DW 11, ferdinand.ebner@oberbank.at

**Zweigstellen:**

- A-3100 St. Pölten – Europaplatz, Europaplatz 6
- A-3300 Amstetten, Hauptplatz 1
- A-7000 Eisenstadt, Esterhazyplatz 6 a
- A-3500 Krems, Sparkassengasse 6
- A-2000 Stockerau, Schießstattgasse 3 A
- A-3430 Tulln, Hauptplatz 9
- A-3340 Waidhofen a. d. Ybbs, Unterer Stadtplatz 17
- A-2700 Wiener Neustadt, Wiener Straße 25
- A-3910 Zwettl, Kuenringer Straße 3

#### **Zweigniederlassung Wien**

A-1030 Wien, Schwarzenbergplatz 5

Andreas Klingan, MBA, Tel. +43/(0)1/53421 DW 55010, andreas.klingan@oberbank.at

**Zweigstellen:**

- A-1090 Wien – Alsergrund, Porzellangasse 25
- A-1190 Wien – Döbling, Gatterburggasse 23
- A-1220 Wien – Donaustadt, Wagramer Straße 124
- A-1100 Wien – Favoriten, Sonnwendgasse 13
- A-1210 Wien – Floridsdorf, Brünner Straße 42
- A-1170 Wien – Hernals, Hernalser Hauptstraße 114
- A-1130 Wien – Hietzing, Lainzer Straße 151
- A-1080 Wien – Josefstadt, Josefstädterstraße 28
- A-1030 Wien – Landstraße, Landstraßer Hauptstraße 114
- A-1020 Wien – Leopoldstadt, Taborstraße 11 a
- A-1230 Wien – Liesing, Lehmannngasse 9
- A-1050 Wien – Margareten, Reinprechtsdorfer Straße 30
- A-1070 Wien – Neubau, Neubaugasse 28 – 30
- A-1230 Wien – Süd, Laxenburger Straße 244
- A-1180 Wien – Währing, Gersthofenstraße 10
- A-1040 Wien – Wieden, Rilkeplatz 8
- A-1100 Wien – Wienerberg, Wienerbergstraße 9

## Serviceangaben

### *Geschäftsbereiche und Geschäftsstellen*

A-2500 Baden bei Wien, Beethovengasse 4 – 6  
A-3400 Klosterneuburg, Kierlinger Straße 1  
A-2100 Korneuburg, Hauptplatz 21  
A-2340 Mödling, Hauptstraße 33  
A-2320 Schwechat, Wiener Straße 3

### *Niederlassung Deutschland*

#### ***Geschäftsbereich Südbayern***

D-80333 München, Oskar-von-Miller-Ring 38

Robert Dempf

Tel. +49/(0)89/55989 DW 201, robert.dempf@oberbank.de

**Zweigstellen:** D-86150 Augsburg, Maximilianstraße 55  
D-84307 Eggenfelden, Fischbrunnenplatz 11  
D-85354 Freising, Johannisstraße 2  
D-82110 Germering, Therese-Giehse-Platz 2  
D-85049 Ingolstadt, Donaustraße 3  
D-84028 Landshut, Altstadt 391  
D-84453 Mühldorf am Inn, Brückenstraße 2  
D-85521 Ottobrunn, Rosenheimer Landstraße 39  
D-94032 Passau, Brunnengasse 10  
D-93047 Regensburg, Zur Schönen Gelegenheit 7  
D-83022 Rosenheim, Heilig-Geist-Straße 5  
D-94315 Straubing, Stadtgraben 93  
D-85716 Unterschleißheim, Alleestraße 13  
D-82515 Wolfratshausen, Bahnhofstraße 28

#### ***Geschäftsbereich Nordbayern-Hessen-Thüringen***

D-90443 Nürnberg, Zeltnerstraße 1

Thomas Clajus

Tel. +49/(0)911/72367 DW 11, thomas.clajus@oberbank.de

**Zweigstellen:** D-63739 Aschaffenburg, Weißenburger Straße 16  
D-96047 Bamberg, Franz-Ludwig-Straße 7 a  
D-95444 Bayreuth, Wölfelstraße 3 – 5  
D-64283 Darmstadt, Neckarstraße 12 – 16  
D-91054 Erlangen, Hauptstraße 83  
D-92318 Neumarkt i.d. Oberpfalz, Ringstraße 5  
D-97421 Schweinfurt, Schultesstraße 5 – 7  
D-92637 Weiden, Sedanstraße 6  
D-97070 Würzburg, Paradeplatz 4



## Serviceangaben

### Geschäftsbereiche und Geschäftsstellen

#### *Zweigniederlassung Tschechien*

CZ-12000 Praha 2, nám. I.P.Pavlova 5

Dipl. Ing. Robert Pokorný, MBA, LL.M.

Tel. +420/224/1901 DW 12, robert.pokorny@oberbank.cz

**Zweigstellen:** CZ-14000 Praha 4 – Nusle, nám. Bratri Synku 11  
CZ-15000 Praha 5 – Smíchov, Portheimka Center náměstí 14 října 642/17  
CZ-17000 Praha 7 – Holešovice, Dukelských hrdinů c. 407/26  
CZ-27201 Kladno, Osvobozených politických vězňů 339  
CZ-60200 Brno, Lidická 20  
CZ-60200 Brno, Trnitá 491/3  
CZ-37001 České Budějovice, nám. Přemysla Otakara II. 6/3  
CZ-50002 Hradec Králové, Gočárova tř. 1096  
CZ-38101 Český Krumlov, Panská 22  
CZ-58601 Jihlava, Masarykovo nám. 10  
CZ-46001 Liberec, Sourkenné nám. 156  
CZ-29301 Mladá Boleslav, Jaselská 1391  
CZ-39701 Písek, Budovcova 2530  
CZ-30100 Plzeň, Prešovská 20  
CZ-77100 Olomouc, Dolní nám. 1  
CZ-70200 Ostrava, Stodolní 1  
CZ-74601 Opava, Masarykova třída 274/27  
CZ-39001 Tábor, Pražská 211  
CZ-40001 Ústí nad Labem, Hrnčířská 4  
CZ-76001 Zlín, Osvoboditelů 91

#### *Zweigniederlassung Ungarn*

H-1062 Budapest, Váci út 1 – 3

Mag. Peter Szenkurök

Tel. +36/(06)1/29829 DW 37, peter.szenkuroek@oberbank.hu

**Zweigstellen:** H-1027 Budapest, Henger utca 2  
H-4026 Debrecen, Bem tér 14  
H-9024 Győr, Hunyadi u. 16  
H-6000 Kecskemét, Kisfaludy utca 8  
H-6720 Szeged, Klauzál tér 2  
H-8000 Szekesfehervar, Rakoczi ut 1  
H-9700 Szombathely, Berzsényi Dániel tér 2

#### *Zweigniederlassung Slowakei*

SK-821 09 Bratislava, Prievozská 4/A

Mag. Yvonne Janko

Tel. +421/(02)/581068 DW 10, yvonne.janko@oberbank.sk

**Zweigstellen:** SK-949 01 Nitra, Mostná ulica 70  
SK-010 01 Žilina, Jána Kalinčiaka 22

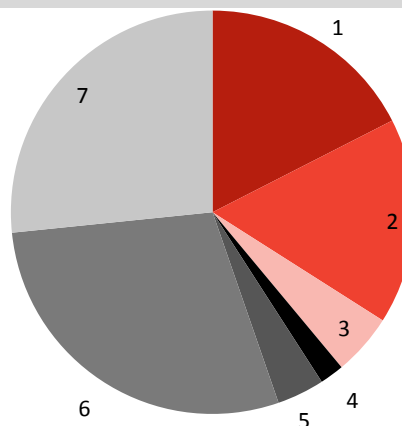
# **3 Banken Gruppe im Überblick**

### 3 Banken Gruppe im Überblick

#### Aktionärsstruktur der 3 Banken per 31.12.2015 nach Stimmrechten

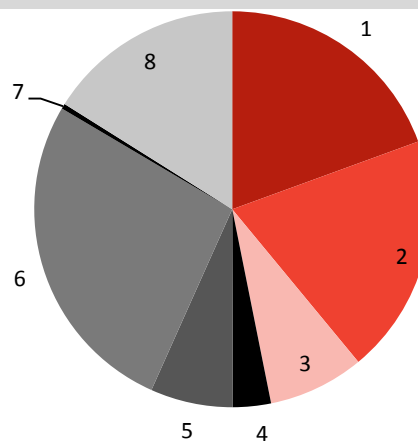
##### Oberbank

1	Bank für Tirol und Vorarlberg Aktiengesellschaft, Innsbruck	17,49 %
2	BKS Bank AG, Klagenfurt	16,52 %
3	Wüstenrot Wohnungswirtschaft reg. Gen.m.b.H., Salzburg	4,94 %
4	Generali 3 Banken Holding AG, Wien	1,94 %
5	Mitarbeiter	3,80 %
6	CABO Beteiligungs- gesellschaft m. b. H., Wien	28,69 %
7	Streubesitz	26,62 %



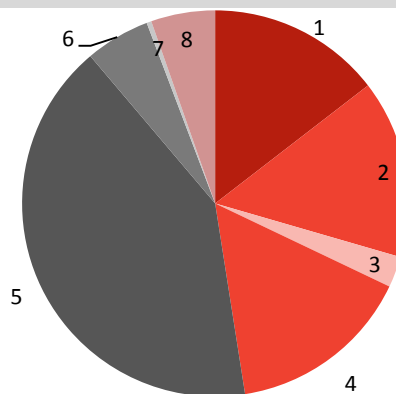
##### BKS

1	Oberbank AG, Linz	19,44 %
2	Bank für Tirol und Vorarlberg Aktiengesellschaft, Innsbruck	19,57 %
3	Generali 3 Banken Holding AG, Wien	7,84 %
4	Wüstenrot Wohnungswirtschaft reg. Gen.m.b.H., Salzburg	3,10 %
5	UniCredit Bank Austria AG, Wien	6,74 %
6	CABO Beteiligungsgesellschaft m. b. H., Wien	26,81 %
7	BKS – Belegschaftsbeteiligungsprivatstiftung, Klagenfurt	0,42 %
8	Streubesitz	16,08 %



##### BTV

1	Oberbank AG, Linz	14,54 %
2	BKS Bank AG, Klagenfurt	14,95 %
3	Wüstenrot Wohnungswirtschaft reg. Gen.m.b.H., Salzburg	2,59 %
4	Generali 3 Banken Holding AG, Wien	15,44 %
5	CABO Beteiligungs- gesellschaft m. b. H., Wien	41,29 %
6	UniCredit Bank Austria AG, Wien	5,42 %
7	BTV Privatstiftung, Innsbruck	0,40 %
8	Streubesitz	5,37 %



Die in Rottönen dargestellten Aktionäre haben jeweils Syndikatsvereinbarungen abgeschlossen.

### 3 Banken Gruppe im Überblick

#### Konzernkennzahlen der 3 Banken

Erfolgszahlen in Mio. €	Oberbank		BKS Bank		BTV	
	2015	2014	2015	2014	2015	2014
Zinsergebnis	381,2	372,9	166,4	157,3	161,7	180,1
Risikovorsorgen im Kreditgeschäft	-47,1	-78,0	-48,5	-49,5	-15,7	-29,0
Provisionsergebnis	132,7	119,3	53,0	47,6	49,2	43,7
Verwaltungsaufwand	-243,3	-236,9	-105,1	-105,8	-163,3	-163,1
Jahresüberschuss vor Steuern	191,5	157,6	60,7	54,1	172,5	92,1
Konzernjahresüberschuss	166,4	136,5	53,6	48,7	138,7	77,2

Bilanzzahlen in Mio. €						
Bilanzsumme	18.243,3	17.774,9	7.063,4	6.864,6	9.426,3	9.620,5
Forderungen an Kunden nach Risikovorsorgen	12.351,7	11.801,8	4.920,1	4.815,8	6.359,6	6.180,9
Primärmittel	12.620,0	12.288,6	5.109,8	5.013,0	7.020,7	6.913,8
hievon Spareinlagen	2.912,6	3.098,5	1.629,8	1.705,5	1.200,8	1.176,3
hievon verbrieftes Verbindlichkeits inkl. Nachrangkapital	2.098,5	2.295,0	758,1	789,1	1.377,9	1.390,7
Eigenkapital	1.925,7	1.534,1	860,2	795,8	1.148,7	1.024,0
Betreute Kundengelder	25.245,1	23.441,9	13.212,1	12.972,0	12.732,3	12.150,7
hievon Depotvolumen	12.625,1	11.153,3	8.102,3	7.959,0	5.711,6	5.236,8

Eigenmittel nach CRR (Vj. BWG) in Mio. €						
Bemessungsgrundlage	12.216,7	11.935,2	4.883,4	4.846,6	6.262,7	6.212,8
Eigenmittel	2.158,0	1.874,4	599,9	580,9	977,8	930,1
hievon hartes Kernkapital (CET1)	1.650,8	1.306,9	575,7	543,7	950,9	796,1
hievon gesamtes Kernkapital (CET1 und AT1)	1.733,3	1.385,2	575,7	543,7	950,9	796,1
Harte Kernkapitalquote	13,51 %	10,95 %	11,79 %	11,22 %	15,18 %	12,81 %
Kernkapitalquote	14,19 %	11,61 %	11,79 %	11,22 %	15,18 %	12,81 %
Eigenmittelquote	17,66 %	15,70 %	12,28 %	11,99 %	15,61 %	14,97 %

Kennzahlen						
Return on Equity vor Steuern (Eigenkapitalrendite)	11,20 %	10,68 %	7,33 %	7,22 %	15,88 %	9,31 %
Return on Equity nach Steuern	9,73 %	9,25 %	6,48 %	6,51 %	12,77 %	7,80 %
Cost-Income-Ratio (Kosten-Ertrag-Relation)	50,49 %	50,14 %	48,65 %	51,92 %	58,55 %	52,72 %
Risk-Earning-Ratio (Kreditrisiko/Zinsergebnis)	12,35 %	20,92 %	29,17 %	31,47 %	9,73 %	16,12 %

Ressourcen						
Durchschnittl. gewichteter Mitarbeiterstand	2.025	2.004	923	915	1.354	1.347
Geschäftsstellen	156	156	59	57	36	38

## Impressum

### *Medieninhaber (Verleger) und Herausgeber*

Oberbank AG  
Untere Donaulände 28, 4020 Linz  
Telefon: +43/(0)732/7802  
Telefax: +43/(0)732/78 58 10  
BIC: OBKLAT2L  
Bankleitzahl: 15000  
OeNB-Identnummer: 54801  
DVR: 0019020  
FN: 79063w, Landesgericht Linz  
UID: ATU22852606  
ISIN Oberbank-Stammaktie: AT0000625108  
ISIN Oberbank-Vorzugsaktie: AT0000625132

Internet: [www.oberbank.at](http://www.oberbank.at)  
E-Mail: [sek@oberbank.at](mailto:sek@oberbank.at)

Investor Relations: Mag. Frank Helmkamp, Oberbank AG, Linz  
Redaktion: Abteilung Sekretariat  
Quellen Marktumfeld: WIFO, IHS und OeNB, Wien  
Redaktionsschluss: 29. März 2016

Projektleitung Geschäftsbericht: Christoph Oman, Oberbank AG, Linz  
Design: Createam, Agentur für Markenwachstum, Linz  
Fotografie und Bildbearbeitung: Joachim Haslinger Photography, Wien  
Druck: Oberbank

Die Oberbank verzichtet auf eine aufwändige Druckversion ihres Geschäftsberichtes. Im Sinne des auf Nachhaltigkeit und Ressourcenschonung ausgerichteten Oberbank-Geschäftsmodells werden damit der Verbrauch von rund 9 Tonnen Holz und 360.000 Litern Wasser jährlich eingespart und die umweltschädlichen Effekte des Druckvorganges vermieden. Der vollständige Geschäftsbericht ist auf Oberbank-Homepage unter [www.oberbank.at/geschaeftsbericht](http://www.oberbank.at/geschaeftsbericht) zu finden.

Bei der Summierung von gerundeten Beträgen und bei der Errechnung der Veränderungsraten können geringfügige Differenzen im Vergleich zur Ermittlung aus den nicht gerundeten Rechnungsgrundlagen auftreten.

#### **Disclaimer: Zukunftsbezogene Aussagen**

Dieser Geschäftsbericht enthält Angaben und Prognosen, die sich auf die zukünftige Entwicklung der Oberbank beziehen. Diese Aussagen werden mit Begriffen wie „schätzen“, „erwarten“, „planen“, „rechnen“, „zielen“ etc. umschrieben. Die Prognosen stellen Einschätzungen dar, die auf Basis der zum 31. Dezember 2015 zur Verfügung stehenden Informationen getroffen wurden. Sollten die den Prognosen zugrunde gelegten Annahmen nicht eintreffen oder Risiken – wie die im Risikobericht angesprochenen – eintreten, können die tatsächlichen Ergebnisse von den erwarteten Ergebnissen abweichen.

Mit diesem Geschäftsbericht ist keine Empfehlung zum Kauf oder Verkauf von Aktien der Oberbank AG verbunden. Auf ein eigenes Glossar im vorliegenden Geschäftsbericht wurde verzichtet, da entweder bekannte Begriffe verwendet wurden oder spezielle Termini direkt im Text erklärt werden.